

## 北交所日报 (2025.03.19)

2025年03月19日

## 核心观点

- **3月19日，北证50涨跌幅为-2.85%，收于1400.84点。**北证50指数开盘点位为1424.62点，最高点位达1440.87点，最低点位为1389.70点。同日，上证指数收于3426.43点，涨跌幅为-0.10%；沪深300收4010.17点，涨跌幅为0.06%；科创50收1076.94点，涨跌幅为-1.18%；创业板指收于2222.35点，涨跌幅为-0.28%。
- **北交所整体成交额为406.65亿元，成交量为18.91亿股。**3月19日，北交所总股本为354.48亿股，其中流通股本为226.26亿股；北交所总市值为7725.12亿元，其中流通市值为4675.30亿元；当日，北交所整体成交额为406.65亿元，成交股数为18.91亿股，换手率为8.36%。相对于上周(03.10-03.14)北交所日均成交额的420.49亿元，今日整体成交水平有所下降。
- **行业方面：**今日，北交所中所有行业均出现不同程度下跌。其中，跌幅相对较大的行业是公用事业(-12.4%)、交通运输(-11.3%)、建筑材料(-10.3%)和环保行业(-10.0%)；而跌幅相对较小的行业是美容护理(-0.6%)、汽车行业(-4.3%)和医药生物(-4.8%)。
- **个股方面：**北交所264家上市公司中，18家上市公司上涨，1平盘，245家公司下跌。其中，舜宇精工(+8.79%)涨幅领先，其次是美之高(+7.01%)、丰光精密(+5.19%)和苏轴股份(+4.98%)等；跌幅较大的有春光药装(-19.51%)、克莱特(-18.00%)和美心翼申(-16.32%)。从换手率方面看，交易较为活跃的公司有方正阀门(45.41%)、美心翼申(43.58%)、舜宇精工(38.89%)和骑士乳业(36.14%)。当日成交额较大的公司有苏轴股份(6.84亿元)、艾融软件(5.49亿元)、星图测控(5.32亿元)、克莱特(5.26亿元)和并行科技(4.99亿元)。
- **估值方面：北交所整体估值为47.47倍。**估值方面，本日北交所上市公司估值较前一交易日有所下滑，市盈率约为47.47倍。科创板公司和创业板公司市盈率，分别为51.60倍和39.56倍，北交所估值持续高于创业板。分行业看北交所上市公司的市盈率，传媒平均市盈率最高，为1928.7倍，轻工制造(236.1倍)和基础化工(197.6倍)紧随其后。市盈率相对较低的行业是国防军工、电子行业和计算机行业。
- **风险提示：**政策支持力度低于预期的风险，科技创新性不足的风险，市场竞争加剧的风险，市场波动的风险。

## 分析师

范想想

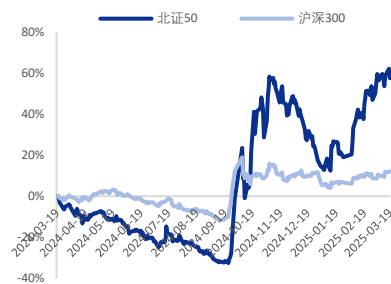
☎: 010-8092-7663

✉: fanxiangxiang\_yj@chinastock.com.cn

分析师登记编码: S0130518090002

## 相对沪深300表现图

2025-03-19

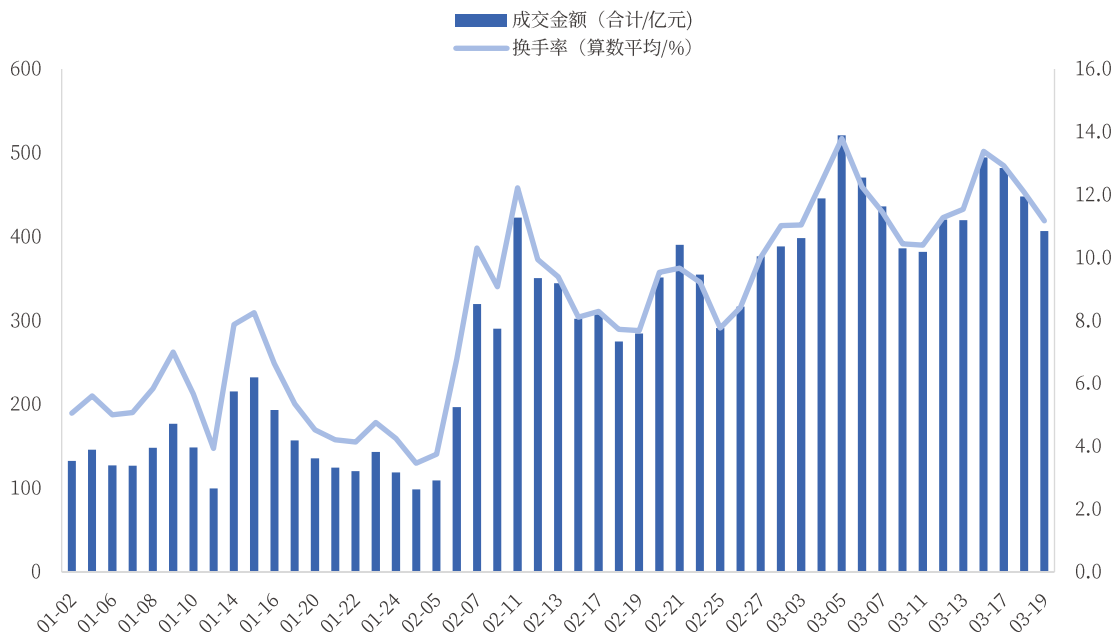


资料来源: iFinD, 中国银河证券研究院

## 相关研究

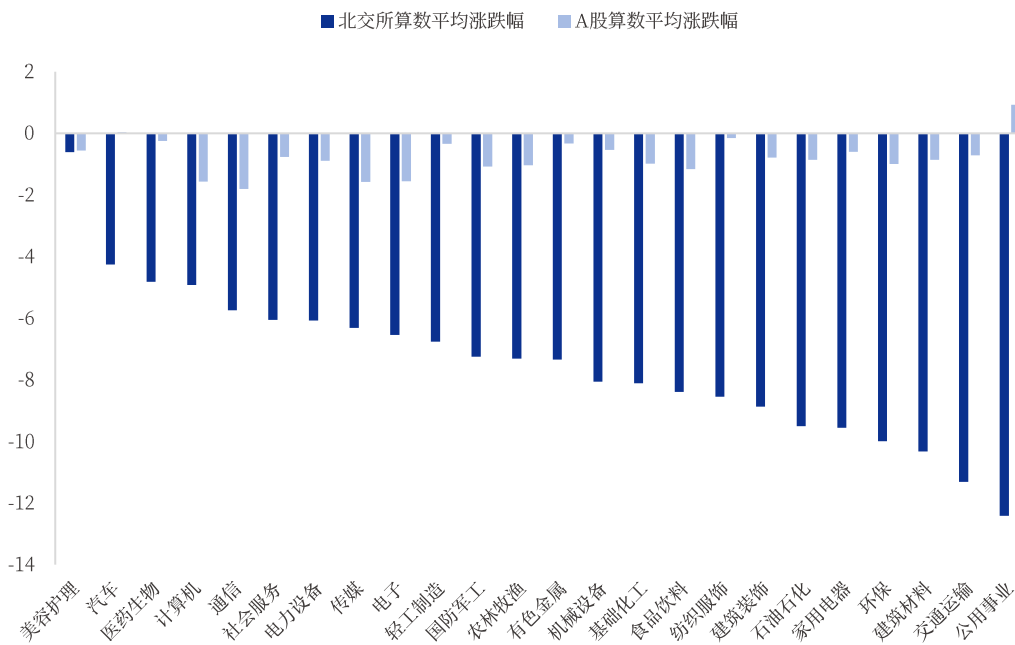
1. 【银河北交所】2025 年度策略\_并购重组助力高质量发展，抓两新两重投资机遇
2. 【银河北交所】2024 中期策略\_新质生产力赋能北证，关注央企投资价值
3. 【中国银河证券】Deepseek 冲击波：北交所\_中小企业的智能化赋能

图1: 北证成交额与换手率情况 (截至 2025.03.19)



资料来源: iFinD, 中国银河证券研究院

图2: 北证与 A 股各行业当日涨跌幅 (算数平均%/ 2025.03.19)



资料来源: iFinD, 中国银河证券研究院

表1: 涨幅前十股票的市场数据 (2025.03.19/财务数据为 2024Q3)

	序号	代码	简称	所属行业	今日涨跌幅 (%)	市值 (亿元)	营业收入 (亿元)	归母净利润 (亿元)	市盈率 (PE-TTM)
涨幅前十	1	831906.BJ	舜宇精工	汽车	8.79	21.96	4.50	0.01	171.06
	2	834765.BJ	美之高	轻工制造	7.01	19.12	3.94	0.16	84.41
	3	430510.BJ	丰光精密	机械设备	5.19	48.50	1.83	0.22	117.29
	4	430418.BJ	苏轴股份	汽车	4.98	62.21	5.47	1.18	40.21
	5	837663.BJ	明阳科技	汽车	4.65	30.89	2.09	0.60	37.83
	6	830896.BJ	旺成科技	汽车	4.15	25.64	2.49	0.22	93.89
	7	832982.BJ	锦波生物	美容护理	3.06	242.53	9.88	5.20	38.65
	8	873693.BJ	阿为特	机械设备	2.78	38.93	1.83	0.16	211.40
	9	837046.BJ	亿能电力	电力设备	2.73	19.42	1.34	0.13	100.97
	10	830799.BJ	艾融软件	计算机	1.75	132.77	4.35	0.43	179.94

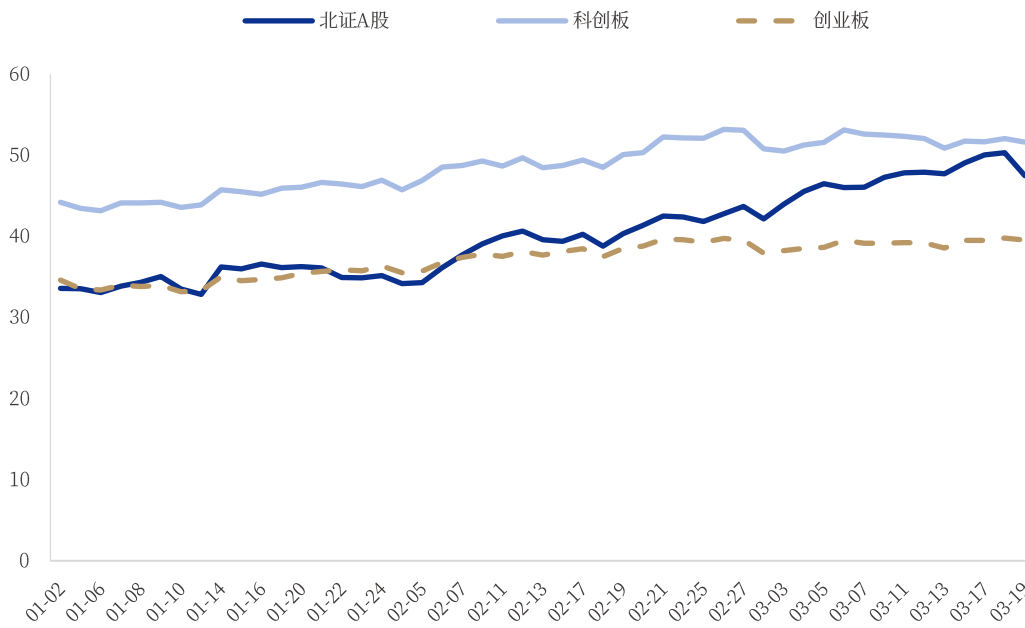
资料来源: iFinD, 中国银河证券研究院

表2: 跌幅前十股票的市场数据 (2025.03.19/财务数据为 2024Q3)

	序号	代码	简称	所属行业	今日涨跌幅 (%)	市值 (亿元)	营业收入 (亿元)	归母净利润 (亿元)	市盈率 (PE-TTM)
跌幅前十	1	838810.BJ	春光药装	机械设备	-19.51	15.82	0.75	-0.13	-91.78
	2	831689.BJ	克莱特	机械设备	-18.00	30.09	3.97	0.48	48.64
	3	873833.BJ	美心翼申	机械设备	-16.32	19.00	3.23	0.19	62.68
	4	831010.BJ	凯添燃气	公用事业	-16.05	35.46	3.61	0.38	96.78
	5	832110.BJ	雷特科技	电力设备	-15.72	16.95	1.45	0.30	42.56
	6	872351.BJ	华光源海	交通运输	-15.69	13.67	16.01	0.06	107.76
	7	832651.BJ	天罡股份	机械设备	-15.09	18.15	1.84	0.39	33.99
	8	832802.BJ	保丽洁	环保	-14.14	12.98	1.34	0.14	59.50
	9	836957.BJ	汉维科技	基础化工	-14.11	16.20	4.21	0.17	64.00
	10	920108.BJ	宏海科技	家用电器	-14.01	33.46	3.25	0.56	50.22

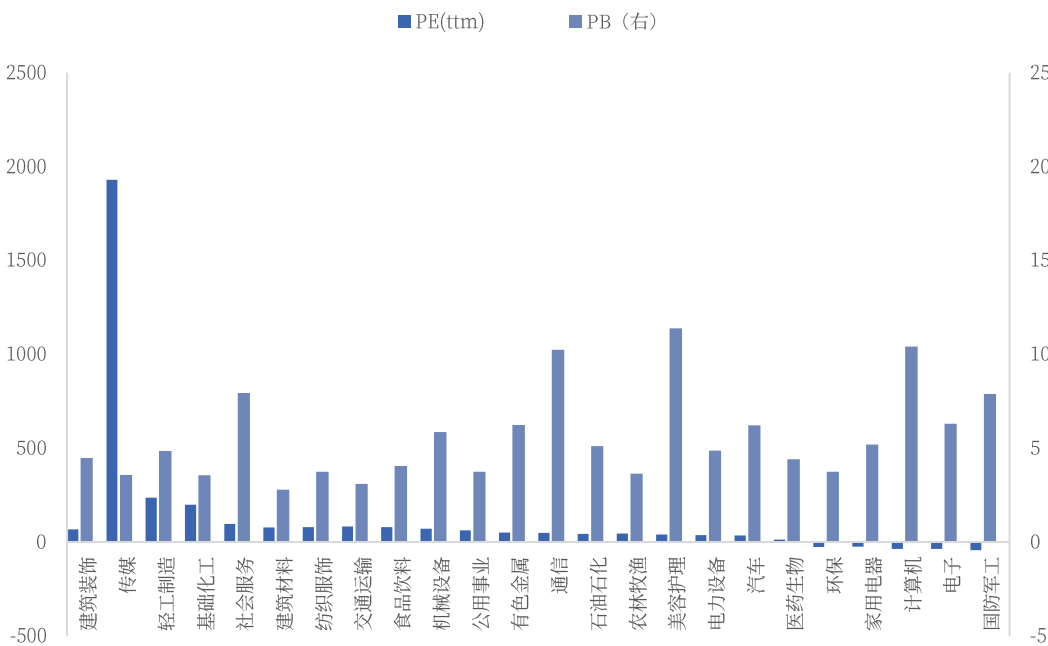
资料来源: iFinD, 中国银河证券研究院

图3: 北证与双创板块估值变化 (倍/截至 2025.03.19)



资料来源: iFinD, 中国银河证券研究院

图4: 北交所公司市盈率情况-分行业 (截至 2025.03.19)



资料来源: iFinD, 中国银河证券研究院

## 风险提示

政策支持力度低于预期的风险，科技创新性不足的风险，市场竞争加剧的风险，市场波动的风险。

## 分析师承诺及简介

本人承诺以勤勉的执业态度，独立、客观地出具本报告，本报告清晰准确地反映本人的研究观点。本人薪酬的任何部分过去不曾与、现在不与、未来也将不会与本报告的具体推荐或观点直接或间接相关。

范想想 北交所分析师。日本法政大学工学硕士，哈尔滨工业大学工学学士，2018年加入银河证券研究院。曾获奖项包括日本第14届机器人大赛团体第一名，FPM学术会议 Best Paper Award。曾为新财富机械军工团队成员。

## 免责声明

本报告由中国银河证券股份有限公司（以下简称银河证券）向其客户提供。银河证券无需因接收人收到本报告而视其为客户。若您并非银河证券客户中的专业投资者，为保证服务质量、控制投资风险、应首先联系银河证券机构销售部门或客户经理，完成投资者适当性匹配，并充分了解该项服务的性质、特点、使用的注意事项以及若不当使用可能带来的风险或损失。

本报告所载的全部内容只提供给客户做参考之用，并不构成对客户投资咨询建议，并非作为买卖、认购证券或其它金融工具的邀请或保证。客户不应单纯依靠本报告而取代自我独立判断。银河证券认为本报告资料来源是可靠的，所载内容及观点客观公正，但不担保其准确性或完整性。本报告所载内容反映的是银河证券在最初发表本报告日期当日的判断，银河证券可发出其它与本报告所载内容不一致或有不同结论的报告，但银河证券没有义务和责任去及时更新本报告涉及的内容并通知客户。银河证券不对因客户使用本报告而导致的损失负任何责任。

本报告可能附带其它网站的地址或超级链接，对于可能涉及的银河证券网站以外的地址或超级链接，银河证券不对其内容负责。链接网站的内容不构成本报告的任何部分，客户需自行承担浏览这些网站的费用或风险。

银河证券在法律允许的情况下可参与、投资或持有本报告涉及的证券或进行证券交易，或向本报告涉及的公司提供或争取提供包括投资银行业务在内的服务或业务支持。银河证券可能与本报告涉及的公司之间存在业务关系，并无需事先或在获得业务关系后通知客户。

银河证券已具备中国证监会批复的证券投资咨询业务资格。除非另有说明，所有本报告的版权属于银河证券。未经银河证券书面授权许可，任何机构或个人不得以任何形式转发、转载、翻版或传播本报告。特提醒公众投资者慎重使用未经授权刊载或者转发的本公司证券研究报告。

本报告版权归银河证券所有并保留最终解释权。

## 评级标准

评级标准	评级	说明
评级标准为报告发布日后的6到12个月行业指数（或公司股价）相对市场表现，其中：A股市场以沪深300指数为基准，新三板市场以三板成指（针对协议转让标的）或三板做市指数（针对做市转让标的）为基准，北交所市场以北证50指数为基准，香港市场以恒生指数为基准。	行业评级	推荐：相对基准指数涨幅10%以上
		中性：相对基准指数涨幅在-5%~10%之间
		回避：相对基准指数跌幅5%以上
公司评级		推荐：相对基准指数涨幅20%以上
		谨慎推荐：相对基准指数涨幅在5%~20%之间
		中性：相对基准指数涨幅在-5%~5%之间
	回避：相对基准指数跌幅5%以上	

## 联系

中国银河证券股份有限公司 研究院

深圳市福田区金田路3088号中洲大厦20层

上海浦东新区富城路99号震旦大厦31层

北京市丰台区西营街8号院1号楼青海金融大厦

公司网址：www.chinastock.com.cn

机构请致电：

深广地区：程曦 0755-83471683 chengxi\_yj@chinastock.com.cn

苏一耘 0755-83479312 suyiyun\_yj@chinastock.com.cn

上海地区：陆韵如 021-60387901 luyunru\_yj@chinastock.com.cn

李洋洋 021-20252671 liyangyang\_yj@chinastock.com.cn

北京地区：田薇 010-80927721 tianwei@chinastock.com.cn

褚颖 010-80927755 chuying\_yj@chinastock.com.cn