



农林牧渔行业研究

买入（维持评级）

 行业周报
 证券研究报告

农林牧渔组

分析师：张子阳（执业 S1130524120008）

zhangziyang@gjzq.com.cn

猪价或震荡调整 关注海外禽流感影响

投资建议

行情回顾：

本周（2025.03.17-2025.03.21）农林牧渔（申万）指数收于 2532.67 点（周环比-0.94%），沪深 300 指数收于 3914.70 点（周环比-2.29%），深证综指收于 2063.51 点（周环比-2.17%），上证综指收于 3364.83 点（周环比-1.60%），科创板收于 1042.89 点（周环比-4.16%），农林牧渔行业指数跑赢上证综指。从一级行业涨跌幅来看，本周排名前三的为石油（周环比+1.51%）、建筑建材（周环比+1.40%）、家用电器（周环比+1.19%），农林牧渔（周环比-0.94%）排名第 13。

生猪养殖：

截至 3 月 14 日，全国商品猪价格为 14.71 元/公斤，周环比+0.96%；15KG 仔猪价格为 38.31 元/公斤，周环比-0.84%；本周生猪出栏均重为 128.40 公斤/头，较上周+0.48 公斤/头。生猪养殖利润方面，周外购仔猪养殖利润为-42.39 元/头，盈利周环比-7.94 元/头；自繁自养养殖利润为 49.22/头，盈利周环比+14.07 元/头。近期生猪养殖板块累库行为持续进行，累库下生猪价格震荡偏强，行业供给持续后移，预计生猪价格随着供给的增加和库存端的释放存在下跌空间，目前生猪板块景气度底部企稳。本周生猪出栏均重为 128.40 公斤/头，本周行业冻品库容率环比+0.55pct 至 14.31%，累库下生猪价格短期存在支撑。从产能数据来看，预计后续生猪产能逐步增加，累库对猪价的支撑后续在出库过程中会对猪价造成较大压力，预计生猪价格向下调整趋势不变。目前关于猪价悲观预期已经在期货端有较为充分的释放，而年后价格表现强于此预期使得整体预期略有上修，产能端缓慢的补充状态对 2025 年猪价的担忧存在一定的缓解，前期利空在生猪板块已经存在较为充分的释放，经历了一段时间的调整后生猪养殖企业估值处于底部区间。短期来看，2025 年在大家相对悲观的情况下，整体行业预期盈利较差，若后续出现去产能行为，利好头部企业利润改善和市占率提升。中长期来看，生猪养殖行业依旧有较为优秀的中枢利润，且非洲猪瘟之后行业的快速扩张中，仍有大量企业是低质量扩充产能，行业成本方差依旧巨大，头部企业有充足的超额利润释放，建议优选低成本高质量扩张的优质企业。重点关注：牧原股份、温氏股份等。

种植产业链：

近期在关税政策的影响下，大宗农产品价格出现较大波动，而在外部环境不确定性较强的背景下，我国持续推行种业振兴、通过提高粮食单产提升产量。在全球极端天气频发、地缘政治震荡的格局下，粮食价格波动幅度加剧，粮食安全成为我国重要的议题。在加强国内粮食安全的背景下，转基因种子商业化落地持续推进，转基因种子较传统种子或能销售出较高溢价，从而带动龙头种子企业量利齐升，我们建议关注具有先发优势和核心育种优势的龙头种企。

禽类养殖：

截至 3 月 21 日，本周主产区白羽鸡平均价为 7.33 元/千克，较上周环比+3.09%；白条鸡平均价为 13.65 元/公斤，较上周环比-2.15%。父母代种鸡及毛鸡养殖利润方面，截至 3 月 21 日，父母代种鸡养殖利润为+0.16 元/羽，较上周环比+0.12 元/羽；毛鸡养殖利润为-0.48 元/羽，周环比+0.03 元/羽。前期白羽鸡价格超跌驱动下游屠宰场积极屠宰，目前积压鸡源已经有所消化，随着消费端的逐步回暖以及养殖户的挺价行为，白羽鸡价格有所上涨，近期由于海外禽流感的发酵，2025 年 1-2 月国内祖代更新量仅为 8.3 万套，同比下降 67.5%，且全部依赖国内自繁，若引种端持续终端，白羽鸡产能或出现较大下降。黄羽鸡目前在产父母代存栏处在 2018 年以来的低位，年后黄鸡价格的走低使得行业去产能再次进行；近期黄羽鸡价格出现较多调整，主要系下游需求偏弱导致，预计随着消费端的逐步好转，黄鸡价格有望跟随猪价回暖，行业可以取得较好盈利。展望全年，随着宏观政策的调整，预计居民需求端有望逐步回暖，餐饮消费回暖带动禽类产品消费提升和高端产品占比提高，而禽畜产品量价齐升逻辑有望增强。

风险提示

转基因玉米推广进程延后/动物疫病爆发/产品价格波动。



内容目录

一、本周行情回顾.....	4
二、重点数据跟踪.....	5
2.1 生猪养殖：行业累库持续进行，生猪供需矛盾持续积累.....	5
2.2 禽类养殖：禽流感持续发酵，关注鸡苗引种情况.....	6
2.3 种植产业链：贸易摩擦频发，关注涨价品种.....	7
2.4 饲料&水产品：饲料价格企稳，水产价格保持平稳.....	9
三、重点新闻速览.....	10
3.1 公司公告.....	10
3.2 行业要闻.....	10
风险提示.....	11

图表目录

图表 1： 本周行业涨跌幅情况.....	4
图表 2： 本周各板块涨跌幅情况.....	4
图表 3： 本周农业板块涨幅前十个股.....	5
图表 4： 本周农业板块排名靠后前十个股.....	5
图表 5： 全国商品猪价格走势（元/公斤）.....	5
图表 6： 15 公斤仔猪价格（元/公斤）.....	5
图表 7： 猪肉平均批发价（元/公斤）.....	6
图表 8： 猪粮比价.....	6
图表 9： 生猪养殖利润（元/头）.....	6
图表 10： 二元母猪价格（元/公斤）.....	6
图表 11： 生猪出栏均重(Kg).....	6
图表 12： 样本企业宰后均重（Kg）.....	6
图表 13： 白羽肉鸡价格走势（元/千克）.....	7
图表 14： 肉鸡苗价格走势（元/羽）.....	7
图表 15： 父母代种鸡养殖利润（元/羽）.....	7
图表 16： 毛鸡养殖利润变化（元/羽）.....	7
图表 17： 玉米现货价（元/吨）.....	8
图表 18： CBOT 玉米期货结算价（美分/蒲式耳）.....	8
图表 19： 大豆现货价（元/吨）.....	8
图表 20： CBOT 大豆期货结算价（美分/蒲式耳）.....	8



图表 21: 豆粕现货价 (元/吨)	8
图表 22: 豆油现货价格 (元/吨)	8
图表 23: 小麦现货价 (元/吨)	9
图表 24: CBOT 小麦期货结算价 (美分/蒲式耳)	9
图表 25: 早稻现货价 (元/吨)	9
图表 26: CBOT 稻谷期货收盘价 (美分/英担)	9
图表 27: 育肥猪配合料价格 (元/千克)	9
图表 28: 鸡饲料价格 (元/千克)	9
图表 29: 鱼类产品价格 (元/公斤)	10
图表 30: 鲍鱼和海参价格 (元/公斤)	10
图表 31: 海蛎和扇贝价格 (元/公斤)	10
图表 32: 对虾产品价格 (元/公斤)	10



一、本周行情回顾

本周（2025.03.17-2025.03.21）农林牧渔（申万）指数收于 2532.67 点（周环比-0.94%），沪深 300 指数收于 3914.70 点（周环比-2.29%），深证综指收于 2063.51 点（周环比-2.17%），上证综指收于 3364.83 点（周环比-1.60%），科创板收于 1042.89 点（周环比-4.16%），农林牧渔行业指数跑赢上证综指。

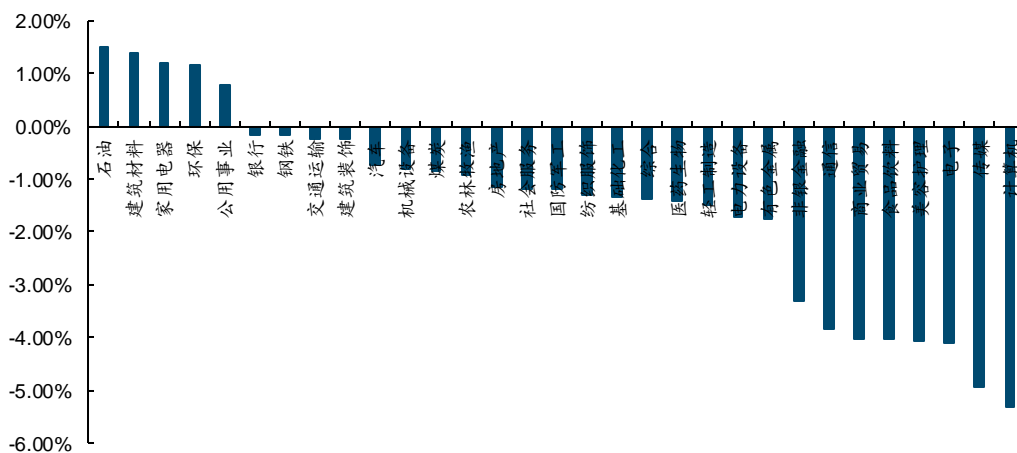
图表1：本周行业涨跌幅情况

指数	周五收盘价	本周涨跌幅	本月涨跌幅	年初至今涨跌幅
深证综指	2063.51	-2.17%	1.89%	13.14%
上证综指	3364.83	-1.60%	1.32%	13.59%
科创板	1042.89	-4.16%	-3.33%	24.18%
沪深 300	3914.70	-2.29%	0.63%	15.60%
农林牧渔	2532.67	-0.94%	2.94%	-11.94%
农产品加工	2014.50	-1.66%	2.15%	-6.88%
种子生产	3064.21	-3.32%	-3.34%	-14.03%
养殖业	2827.48	-0.56%	3.80%	-14.12%
饲料	4135.54	-2.47%	-0.26%	-7.21%
水产养殖	537.78	8.75%	15.73%	-9.14%
林业	1069.29	0.88%	13.09%	4.97%
粮油加工	1573.74	-2.32%	0.46%	-10.73%
果蔬加工	1242.33	-3.82%	1.41%	-3.89%

来源：Wind，国金证券研究所

从一级行业涨跌幅来看，本周排名前三的为石油（周环比+1.51%）、建筑建材（周环比+1.40%）、家用电器（周环比+1.19%），农林牧渔（周环比-0.94%）排名第 13。在个股表现方面，农林牧渔行业中本周表现居前的有东方海洋（+27.46%）、好当家（+21.83%）、*ST 佳沃（+19.53%）；表现居后的有中水渔业（-16.12%）、朗源股份（-8.17%）、中基健康（-7.46%）。

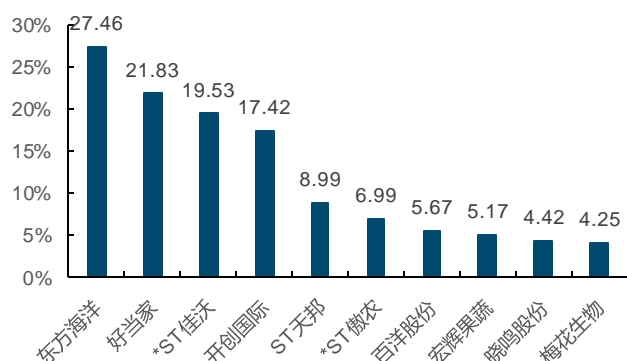
图表2：本周各板块涨跌幅情况



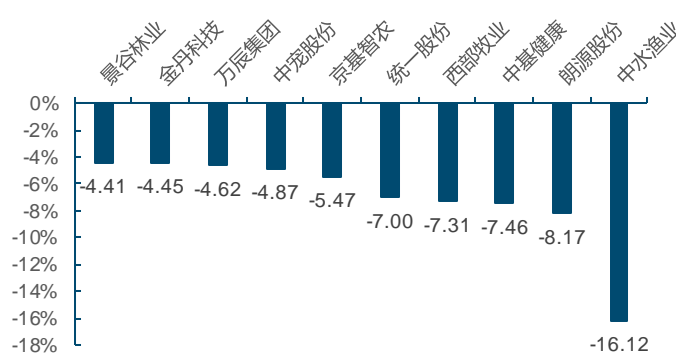
来源：Wind，国金证券研究所



图表3：本周农业板块涨幅前十个股



图表4：本周农业板块排名靠后前十个股



来源：Wind，国金证券研究所

来源：Wind，国金证券研究所

二、重点数据跟踪

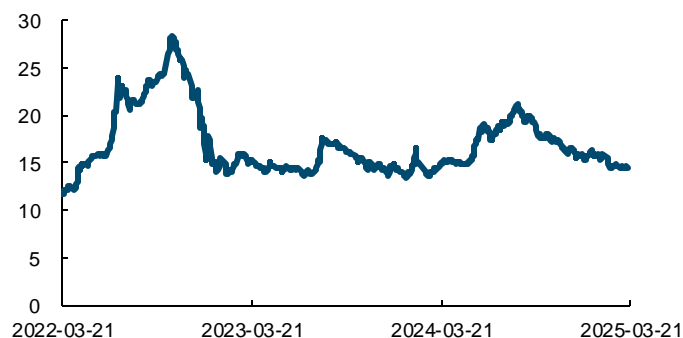
2.1 生猪养殖：行业累库持续进行，生猪供需矛盾持续积累

截至3月21日，全国商品猪价格为14.71元/公斤，周环比+0.96%；15KG仔猪价格为38.31元/公斤，周环比-0.84%；本周生猪出栏均重为128.40公斤/头，较上周+0.48公斤/头。生猪养殖利润方面，周外购仔猪养殖利润为-42.39元/头，盈利周环比-7.94元/头；自繁自养养殖利润为49.22元/头，盈利周环比+14.07元/头。

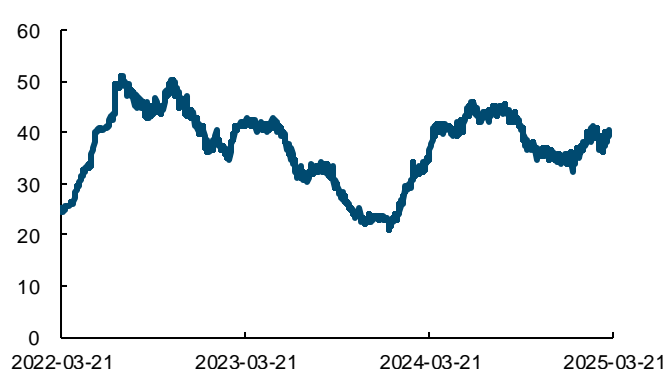
近期生猪养殖板块累库行为持续进行，累库下生猪价格震荡偏强，行业供给持续后移，预计生猪价格随着供给的增加和库存端的释放存在下跌空间，目前生猪板块景气度底部企稳。本周生猪出栏均重为128.40公斤/头，本周行业冻品库容率环比+0.55pct至14.31%，累库下生猪价格短期存在支撑。从产能数据来看，预计后续生猪产能逐步增加，累库对猪价的支撑后续在出库过程中会对猪价造成较大压力，预计生猪价格向下调整趋势不变。

目前关于猪价悲观预期已经在期货端有较为充分的释放，而年后价格表现强于此预期使得整体预期略有上修，产能端缓慢的补充状态对2025年猪价的担忧存在一定的缓解，前期利空在生猪板块已经存在较为充分的释放，经历了一段时间的调整后生猪养殖企业估值处于底部区间。短期来看，2025年在大家相对悲观的情况下，整体行业预期盈利较差，若后续出现去产能行为，利好头部企业利润改善和市占率提升。中长期来看，生猪养殖行业依旧有较为优秀的中枢利润，且非洲猪瘟之后行业的快速扩张中，仍有大量企业是低质量扩充产能，行业成本方差依旧巨大，头部企业有充足的超额利润释放，建议优选低成本高质量扩张的优质企业。建议关注：牧原股份：成本控制行业领先。巨星农牧：出栏增速高，养殖成本优秀。温氏股份：资金储备充足，猪鸡共振。德康农牧、华统股份、唐人神、新五丰、京基智农等。

图表5：全国商品猪价格走势（元/公斤）



图表6：15公斤仔猪价格（元/公斤）

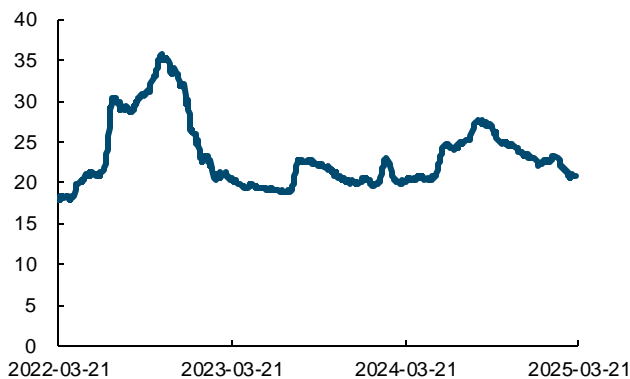


来源：Ifind，国金证券研究所

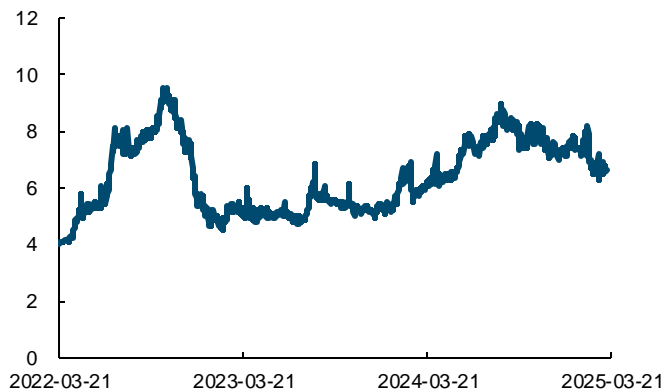
来源：Ifind，国金证券研究所



图表7: 猪肉平均批发价 (元/公斤)



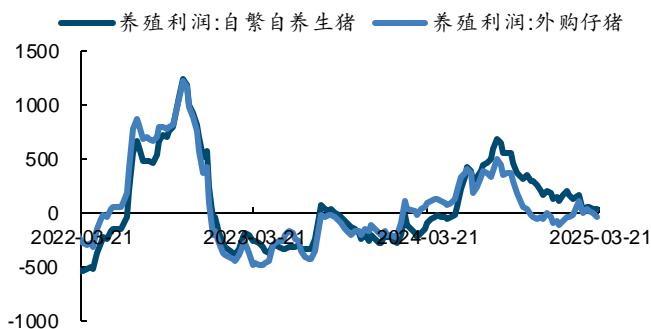
图表8: 猪粮比价



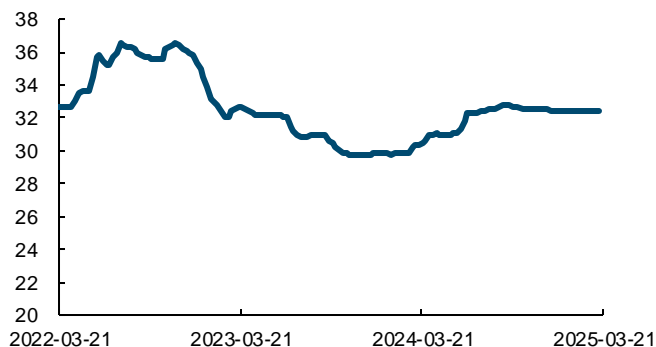
来源: Ifind, 国金证券研究所

来源: Ifind, 国金证券研究所

图表9: 生猪养殖利润 (元/头)



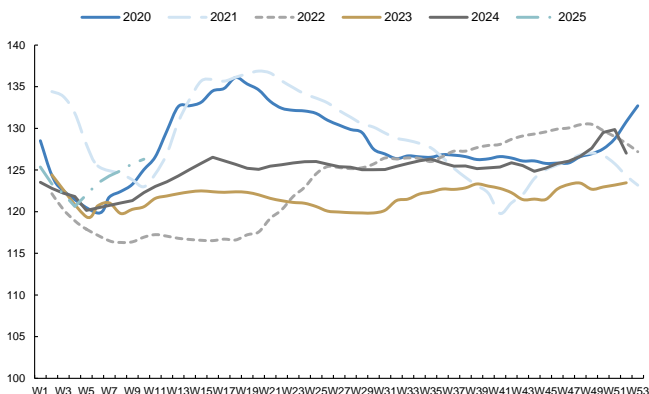
图表10: 二元母猪价格 (元/公斤)



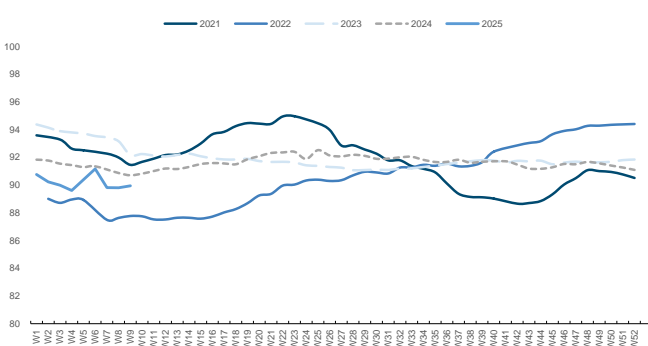
来源: Ifind, 国金证券研究所

来源: Ifind, 国金证券研究所

图表11: 生猪出栏均重 (Kg)



图表12: 样本企业宰后均重 (Kg)



来源: 涌益咨询, 国金证券研究所

来源: Ifind, 国金证券研究所

2.2 禽类养殖: 禽流感持续发酵, 关注鸡苗引种情况

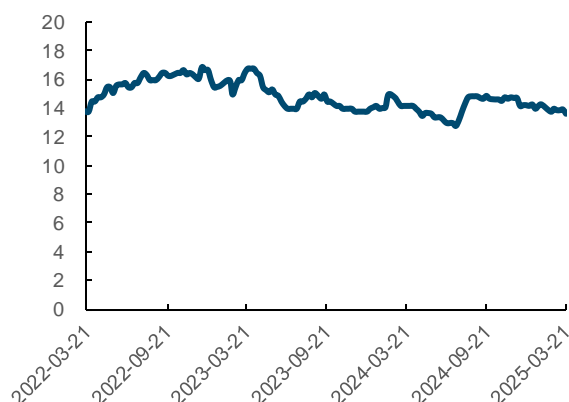
截至3月21日, 本周主产区白羽鸡平均价为7.33元/千克, 较上周环比+3.09%; 白条鸡平均价为13.65元/公斤, 较上周环比-2.15%。父母代种鸡及毛鸡养殖利润方面, 截至3



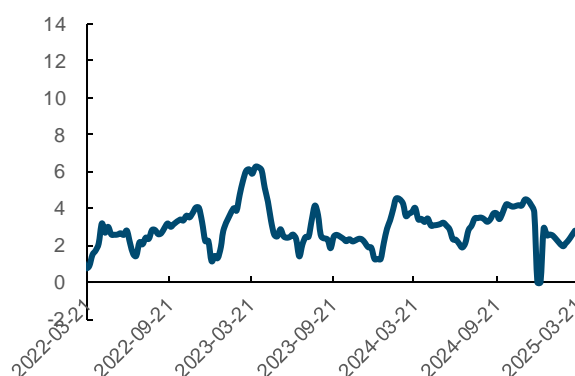
月 21 日，父母代种鸡养殖利润为+0.16 元/羽，较上周环比+0.12 元/羽；毛鸡养殖利润为-0.48 元/羽，周环比+0.03 元/羽。

前期白羽鸡价格超跌驱动下游屠宰场积极屠宰，目前积压鸡源已经有所消化，随着消费端的逐步回暖以及养殖户的挺价行为，白羽鸡价格有所上涨，目前板块景气度底部企稳。近期由于海外禽流感的发酵，2025 年 1-2 月国内祖代更新量仅为 8.3 万套，同比下降 67.5%，且全部依赖国内自繁，若引种端持续终端，白羽鸡产能或出现较大下降。展望全年，下游端随着宏观政策的调整，预计居民需求端有望逐步回暖，餐饮消费回暖带动禽类产品消费提升和高端产品占比提高，而禽畜产品量价齐升逻辑有望增强。建议关注：圣农发展：具有差异化竞争优势的全产业链发展龙头；益生股份；民和股份；仙坛股份；禾丰股份；立华股份；湘佳股份等。

图表13：白羽肉鸡价格走势（元/千克）



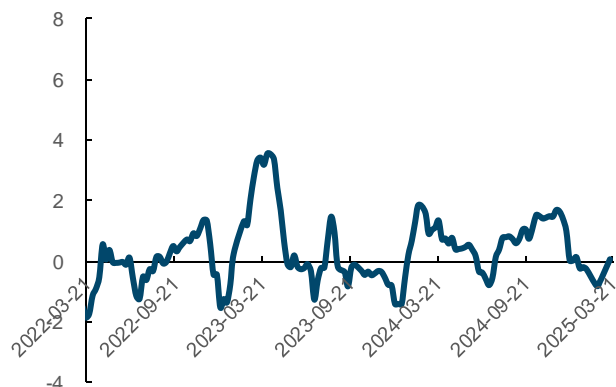
图表14：肉鸡苗价格走势（元/羽）



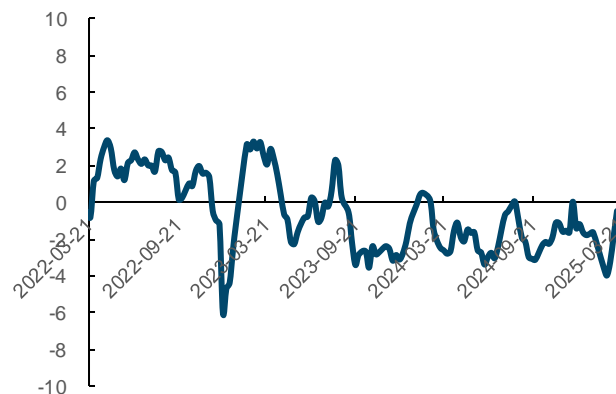
来源：Wind，国金证券研究所

来源：Wind，国金证券研究所

图表15：父母代种鸡养殖利润（元/羽）



图表16：毛鸡养殖利润变化（元/羽）



来源：Wind，国金证券研究所

来源：Wind，国金证券研究所

2.3 种植产业链：贸易摩擦频发，关注涨价品种

粮食价格方面，截至 3 月 21 日，国内玉米现货价为 2210.00 元/吨，较上周环比+5.17%；截至 3 月 21 日，CBOT 玉米期货价格 464.25 美分/蒲式耳，较上周环比+1.24%。

国内大豆现货价为 3856.79 元/吨，较上周环比持平；CBOT 大豆期货价格为 1009.75 美分/蒲式耳，较上周环比-0.62%。

国内豆粕现货价 3332.00 元/吨，较上周环比-3.78%；豆油现货价格为 8424.74 元/吨，较上周环比-0.66%。

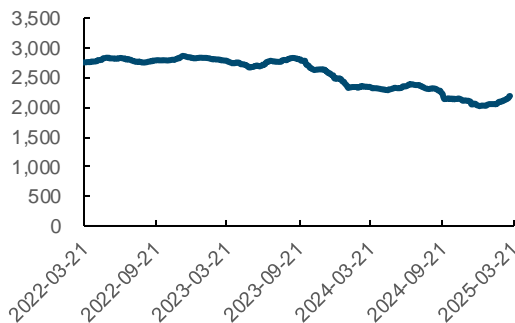
国内小麦现货价 2431.50 元/吨，较上周环比 0.08%；CBOT 小麦期货价格为 558.25 美分/蒲式耳，较上周环比+0.22%。



截至3月14日，国内早稻现货价为2774.00元/吨，较上周环比+0.11%；截至3月21日，CBOT 稻谷期货价格为13.42美分/英担，较上周环比-1.75%。

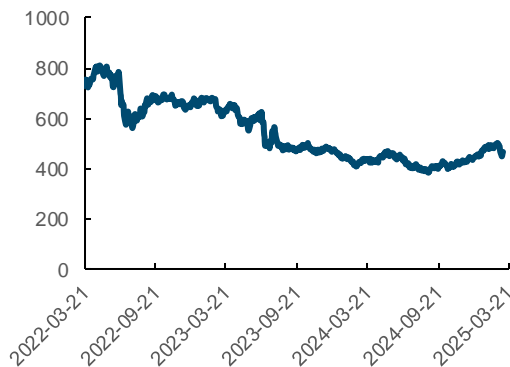
近期在关税政策的影响下，大宗农产品价格出现较大波动，而在外部环境不确定性较强的背景下，我国持续推行种业振兴、通过提高粮食单产提升产量。目前玉米价格有所回暖，种植板块景气度底部企稳，预计我国生物育种产业化推进有望进一步加快，建议关注隆平高科、登海种业、荃银高科等。

图表17: 玉米现货价(元/吨)



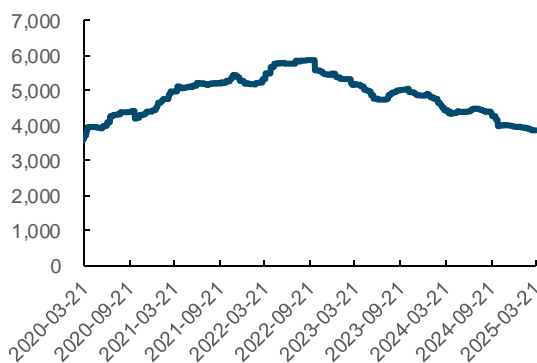
来源: Ifind, 国金证券研究所

图表18: CBOT 玉米期货结算价(美分/蒲式耳)



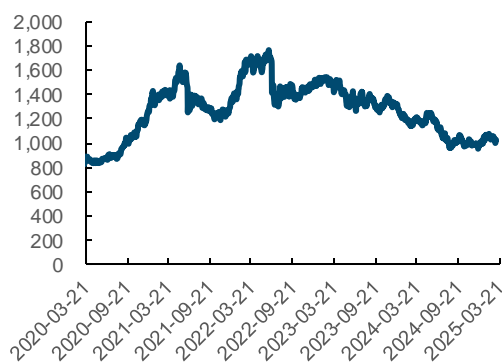
来源: Wind, 国金证券研究所

图表19: 大豆现货价(元/吨)



来源: Ifind, 国金证券研究所

图表20: CBOT 大豆期货结算价(美分/蒲式耳)



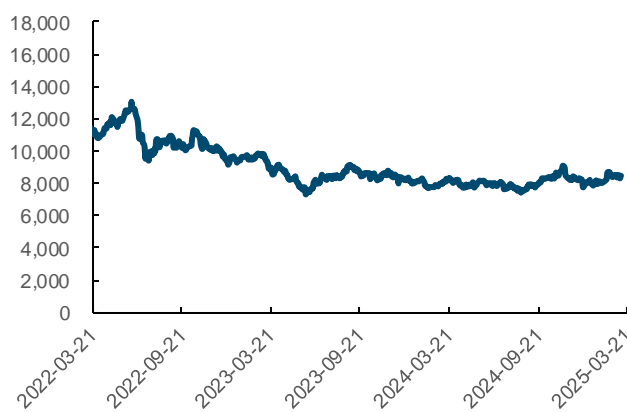
来源: Wind, 国金证券研究所

图表21: 豆粕现货价(元/吨)



来源: Ifind, 国金证券研究所

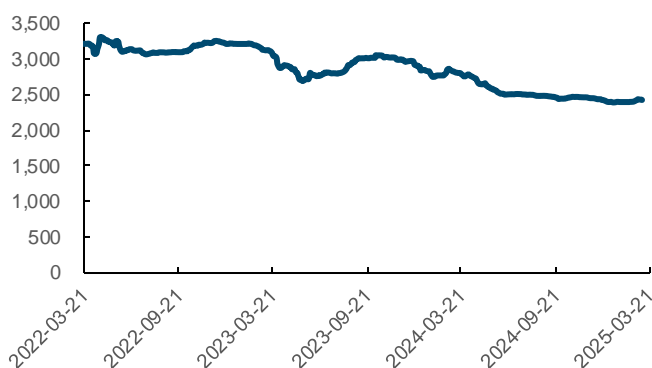
图表22: 豆油现货价格(元/吨)



来源: Wind, 国金证券研究所

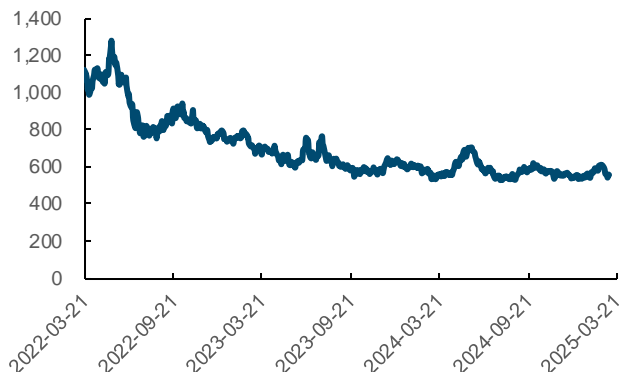


图表23: 小麦现货价 (元/吨)



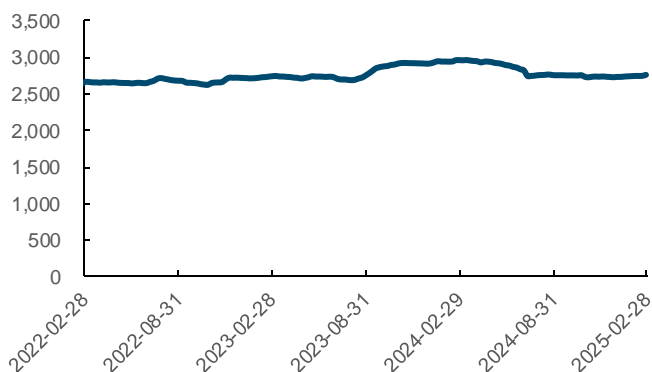
来源: Ifind, 国金证券研究所

图表24: CBOT 小麦期货结算价 (美分/蒲式耳)



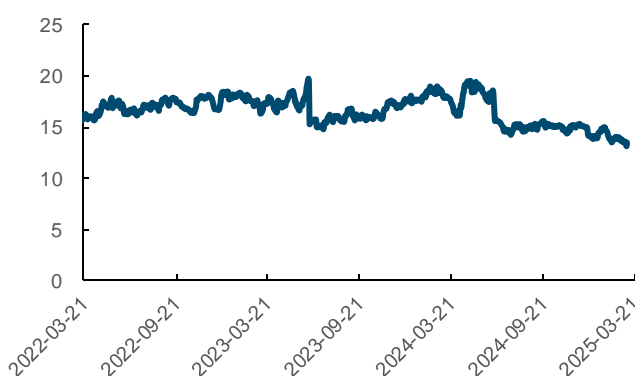
来源: Wind, 国金证券研究所

图表25: 早稻现货价 (元/吨)



来源: Ifind, 国金证券研究所

图表26: CBOT 稻谷期货收盘价 (美分/英担)



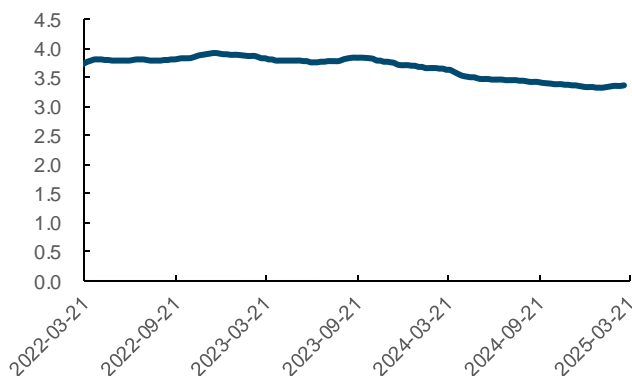
来源: Wind, 国金证券研究所

2.4 饲料&水产品: 饲料价格企稳, 水产价格保持平稳

截至 2025 年 3 月 21 日, 育肥猪配合料价格为 3.37 元/千克, 较上周环比持平; 肉禽料价格为 3.40 元/千克, 较上周环比不变。

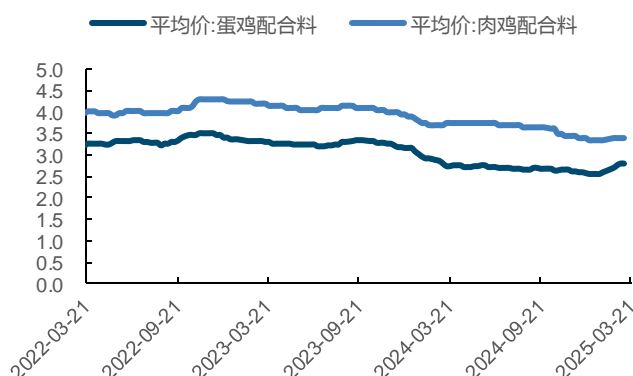
水产价格方面, 截至 3 月 21 日, 草鱼/鲫鱼/鲤鱼/鲈鱼分别为 19/25/18/48 元/千克, 较上周环比 0/0/0/-2 元/公斤。扇贝价格为 8 元/千克, 较上周环比不变。海蛎价格为 12 元/千克, 较上周环比不变。对虾价格 300 元/千克, 较上周环比不变。鲍鱼价格 120 元/千克, 较上周环比不变。海参价格 180 元/千克, 较上周环比不变。

图表27: 育肥猪配合料价格 (元/千克)



来源: Wind, 国金证券研究所

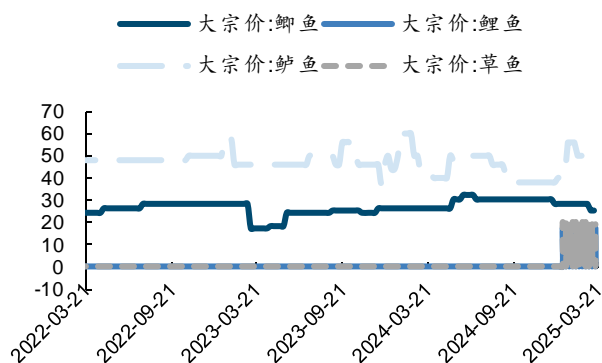
图表28: 鸡饲料价格 (元/千克)



来源: Wind, 国金证券研究所

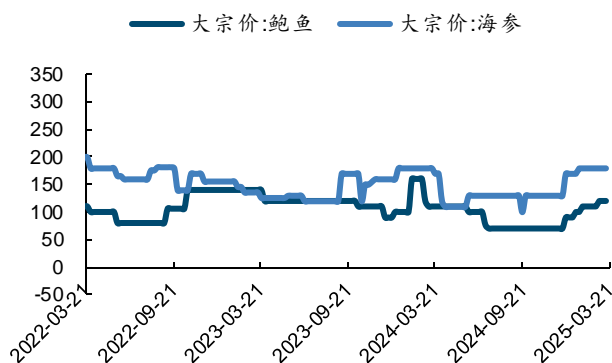


图表29: 鱼类产品价格 (元/公斤)



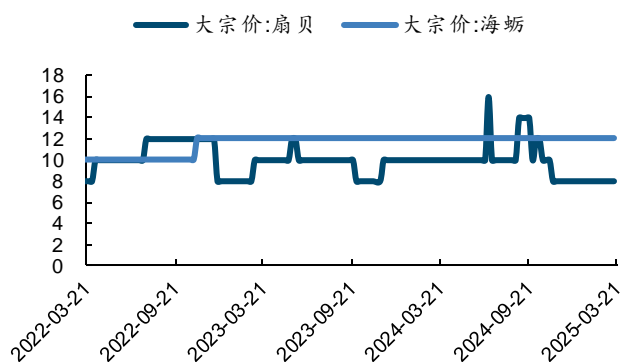
来源: Wind, 国金证券研究所

图表30: 鲍鱼和海参价格 (元/公斤)



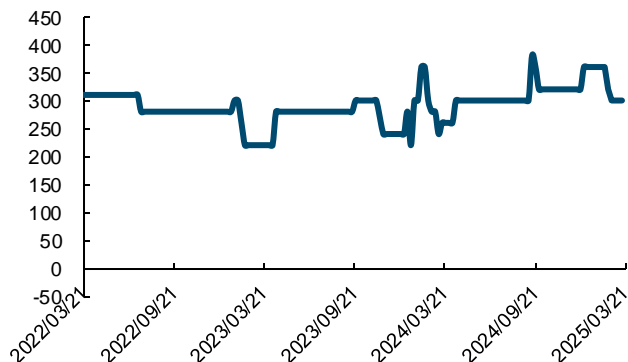
来源: Wind, 国金证券研究所

图表31: 海蛎和扇贝价格 (元/公斤)



来源: Wind, 国金证券研究所

图表32: 对虾产品价格 (元/公斤)



来源: Wind, 国金证券研究所

三、重点新闻速览

3.1 公司公告

【金龙鱼】

金龙鱼 2024 年营业收入为 2388.66 亿元, 同比下降 5.03%; 归属于上市公司股东的净利润为 25.02 亿元, 同比下降 12.14%。经营活动产生的现金流量净额为 49.94 亿元, 同比下降 66.53%; 基本每股收益为 0.46 元, 同比下降 13.21%。公司资产总额为 2250.59 亿元, 同比下降 5.64%; 归属于上市公司股东的净资产为 937.37 亿元, 同比增长 2.45%。

【新希望】

2025 年 3 月 18 日, 融资余额为 8.457 亿元, 融资净买入额为 -321.5 万元, 显示资金流出。2025 年 3 月 19 日, 融资余额为 8.474 亿元, 融资净买入额为 169.1 万元。2025 年 3 月 20 日, 新希望的融资余额为 8.484 亿元, 融资净买入额为 99.87 万元。

【牧原股份】

为推进牧原食品股份有限公司(以下简称“公司”)的国际化进程, 支撑公司海外业务布局, 公司子公司瑞谷国际农产有限公司投资设立境外全资子公司越南牧原有限公司, 主要经营业务为提供生猪养殖方面的技术服务、智能化养殖设备等。公司本次投资设立境外全资子公司将有利于公司积累海外公司运营经验, 扩大海外业务渠道, 为公司布局海外市场打下坚实基础。

3.2 行业要闻

《种畜禽生产经营许可管理办法》将于 2025 年 7 月 1 日起实施。《办法》共 22 条, 主要包括许可范围、核发权限、许可条件、许可程序和监督管理五方面内容。规定除农户自繁自养和少量出售外, 从事种畜禽或商品代仔畜、雏禽生产经营的需取得许可证。明确许可证核发权限, 家畜遗传材料和祖代以上种畜禽由省级农业农村部门核发, 父母代和商品代



由县级以上部门核发。细化许可条件，要求种畜禽通过审定或鉴定，申请者需具备饲养规模、技术人员等条件，并规范许可程序和监督管理，要求县级以上农业农村部门加强质量监督，定期开展抽查工作，依法处理违法行为。

风险提示

转基因玉米推广进程延后——转基因推进需要政策推动；

动物疫病爆发——动物疫病爆发将使养殖行业大额亏损；

产品价格波动——农产品价格大幅波动使得盈利受到影响。



行业投资评级的说明：

买入：预期未来 3—6 个月内该行业上涨幅度超过大盘在 15%以上；

增持：预期未来 3—6 个月内该行业上涨幅度超过大盘在 5%—15%；

中性：预期未来 3—6 个月内该行业变动幅度相对大盘在 -5%—5%；

减持：预期未来 3—6 个月内该行业下跌幅度超过大盘在 5%以上。



特别声明：

国金证券股份有限公司经中国证券监督管理委员会批准，已具备证券投资咨询业务资格。

任何形式的复制、转发、转载、引用、修改、仿制、刊发，或以任何侵犯本公司版权的其他方式使用。经过书面授权的引用、刊发，需注明出处为“国金证券股份有限公司”，且不得对本报告进行任何有悖原意的删节和修改。

本报告的产生基于国金证券及其研究人员认为可信的公开资料或实地调研资料，但国金证券及其研究人员对这些信息的准确性和完整性不作任何保证。本报告反映撰写研究人员的不同设想、见解及分析方法，故本报告所载观点可能与其他类似研究报告的观点及市场实际情况不一致，国金证券不对使用本报告所包含的材料产生的任何直接或间接损失或与此有关的其他任何损失承担任何责任。且本报告中的资料、意见、预测均反映报告初次公开发布时的判断，在不作事先通知的情况下，可能会随时调整，亦可因使用不同假设和标准、采用不同观点和分析方法而与国金证券其它业务部门、单位或附属机构在制作类似的其他材料时所给出的意见不同或者相反。

本报告仅为参考之用，在任何地区均不应被视为买卖任何证券、金融工具的要约或要约邀请。本报告提及的任何证券或金融工具均可能含有重大的风险，可能不易变卖以及不适合所有投资者。本报告所提及的证券或金融工具的价格、价值及收益可能会受汇率影响而波动。过往的业绩并不能代表未来的表现。

客户应当考虑到国金证券存在可能影响本报告客观性的利益冲突，而不应视本报告为作出投资决策的唯一因素。证券研究报告是用于服务具备专业知识的投资者和投资顾问的专业产品，使用时必须经专业人士进行解读。国金证券建议获取报告人员应考虑本报告的任何意见或建议是否符合其特定状况，以及（若有必要）咨询独立投资顾问。报告本身、报告中的信息或所表达意见也不构成投资、法律、会计或税务的最终操作建议，国金证券不就报告中的内容对最终操作建议做出任何担保，在任何时候均不构成对任何人的个人推荐。

在法律允许的情况下，国金证券的关联机构可能会持有报告中涉及的公司所发行的证券并进行交易，并可能为这些公司正在提供或争取提供多种金融服务。

本报告并非意图发送、发布给在当地法律或监管规则下不允许向其发送、发布该研究报告的人员。国金证券并不因收件人收到本报告而视其为国金证券的客户。本报告对于收件人而言属高度机密，只有符合条件的收件人才能使用。根据《证券期货投资者适当性管理办法》，本报告仅供国金证券股份有限公司客户中风险评级高于 C3 级（含 C3 级）的投资者使用；本报告所包含的观点及建议并未考虑个别客户的特殊状况、目标或需要，不应被视为对特定客户关于特定证券或金融工具的建议或策略。对于本报告中提及的任何证券或金融工具，本报告的收件人须保持自身的独立判断。使用国金证券研究报告进行投资，遭受任何损失，国金证券不承担相关法律责任。

若国金证券以外的任何机构或个人发送本报告，则由该机构或个人为此发送行为承担全部责任。本报告不构成国金证券向发送本报告机构或个人的收件人提供投资建议，国金证券不为此承担任何责任。

此报告仅限于中国境内使用。国金证券版权所有，保留一切权利。

上海
电话：021-80234211
邮箱：researchsh@gjzq.com.cn
邮编：201204
地址：上海浦东新区芳甸路 1088 号
紫竹国际大厦 5 楼

北京
电话：010-85950438
邮箱：researchbj@gjzq.com.cn
邮编：100005
地址：北京市东城区建国门内大街 26 号
新闻大厦 8 层南侧

深圳
电话：0755-86695353
邮箱：researchsz@gjzq.com.cn
邮编：518000
地址：深圳市福田区金田路 2028 号皇岗商务中心
18 楼 1806



【小程序】
国金证券研究服务



【公众号】
国金证券研究