

业绩韧性较强，非息支撑增长

华泰研究

2025年4月25日 | 中国内地

季报点评

区域性银行

投资评级(维持):

买入

目标价(人民币):

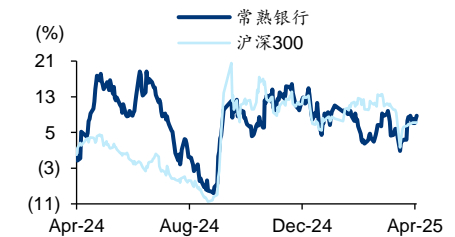
8.86

研究员	沈娟
SAC No. S0570514040002	shenjuan@htsc.com
SFC No. BPN843	+(86) 755 2395 2763
研究员	贺雅亭
SAC No. S0570524070008	heyating@htsc.com
SFC No. BUB018	+(86) 10 6321 1166
联系人	李润凌
SAC No. S0570123090022	lirunling@htsc.com
	+(86) 21 2897 2228
联系人	蒲葭依
SAC No. S0570123070039	pujiayi@htsc.com
SFC No. BVL774	+(86) 755 8249 2388

基本数据

目标价(人民币)	8.86
收盘价(人民币 截至4月25日)	7.26
市值(人民币百万)	21,889
6个月平均日均成交额(人民币百万)	270.42
52周价格范围(人民币)	6.10-8.93
BVPS(人民币)	9.81

股价走势图



资料来源: Wind

常熟银行 2025 年 1-3 月归母净利润、营业收入分别同比+13.8%、+10.0%，与业绩快报一致。1-3 月年化 ROE、ROA 分别同比+0.15pct、+0.06pct 至 14.89%、1.23%。Q1 利息收入增长承压，非息起到较好支撑，投资收益、汇兑科目增速较快；资产质量整体稳健，关注后续小微拐点，维持买入评级。

信贷增速放缓，息差边际下行

3 月末总资产、贷款、存款增速分别为+6.7%、+6.1%、+6.8%，信贷增长有所放缓，在需求未明显改善环境下总量规划较为审慎。Q1 新增贷款 88 亿元，其中零售/对公/票据分别占 4%/75%/22%。净息差较 24A-10bp 至 2.61%，主要由于资产端定价承压，测算 Q1 生息资产收益率 4.51%，较 24A 下行 42bp，高收益资产占比下降或有一定负面影响。公司负债成本率优化力度较大，测算 Q1 下降 28bp 至 1.99%。存款活期率优化，3 月末较 24 年底提升+1.1pct 至 19.2%。利息净收入同比+0.9%，量价压力下增速放缓。

非息支撑增长，运营成本优化

25Q1 非息收入同比+62% (24A+29.1%)，支撑营收高增长，占营收比例同比+7.1pct 至 22.0%。其他非息收入同比+48.8%，在债市震荡环境中取得较高增速，主要由于投资收益与汇兑科目高增长，分别同比多增 1.15、1.42 亿元，同比增长 20.6%、220.8%。中收同比+495%，占营收比例同比提升 2pct 至 2.4%。25Q1 成本收入比同比-5.4pct 至 34.7%。

资产质量平稳，资本保持较优

3 月末不良贷款率、拨备覆盖率分别为 0.76%、490%，环比-1bp、-11pct。拨贷比较 24 年末下降 12bp 至 3.74%，整体资产质量仍保持优异水平。测算 25Q1 年化不良生成率为 1.09%，较 24Q4-26bp，短期内小微风险或仍有提升压力；25Q1 年化信用成本 0.95%，同比提升 5bp。3 月末资本充足率、核心一级资本充足率分别为 13.67%、10.78%，较 24 年末-0.52pct、-0.40pct。公司有 60 亿转债正处转股期，截至 4 月 25 日收盘价距强赎价空间为 23.4%，若成功转股测算可提升核充率 2.12pct 至 12.9%。

给予 25 年目标 PB0.85 倍

我们维持预测公司 25-27 年归母净利润为 42/47/53 亿元，同比增速分别为 10.9%/11.4%/11.6%，25 年 BVPS 预测值 10.42 元，对应 PB0.70 倍。可比公司 25 年 Wind 一致预测 PB 均值 0.55 倍（前值 0.57 倍），公司小微业务模式成熟，经营韧性较强，应享估值溢价，但考虑短期量价、不良压力，维持 25 年目标 PB0.85 倍，目标价 8.86 元，买入评级。

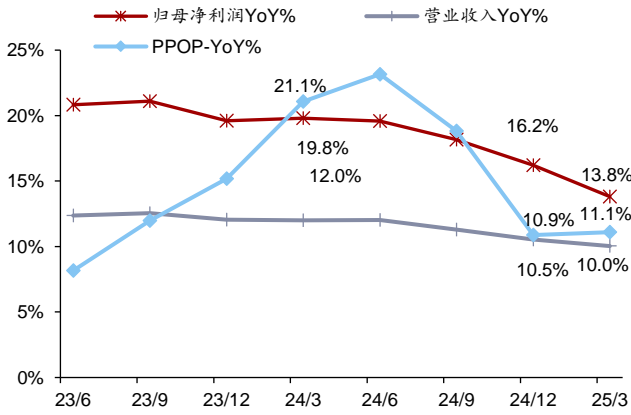
风险提示：需求修复不及预期；小微资产质量恶化超预期。

经营预测指标与估值

会计年度	2023	2024	2025E	2026E	2027E
营业收入(人民币百万)	9,870	10,909	11,575	12,340	13,263
+/-%	12.05	10.53	6.10	6.61	7.48
归母净利润(人民币百万)	3,282	3,813	4,227	4,710	5,256
+/-%	19.60	16.20	10.85	11.42	11.59
不良贷款率(%)	0.75	0.77	0.76	0.76	0.76
核心一级资本充足率(%)	10.42	11.18	10.84	11.32	11.84
ROE(%)	13.69	14.12	13.91	13.81	13.71
EPS(人民币)	1.09	1.26	1.40	1.56	1.74
PE(倍)	6.67	5.74	5.18	4.65	4.16
PB(倍)	0.89	0.78	0.70	0.62	0.55
股息率(%)	3.13	3.44	3.44	3.44	3.44

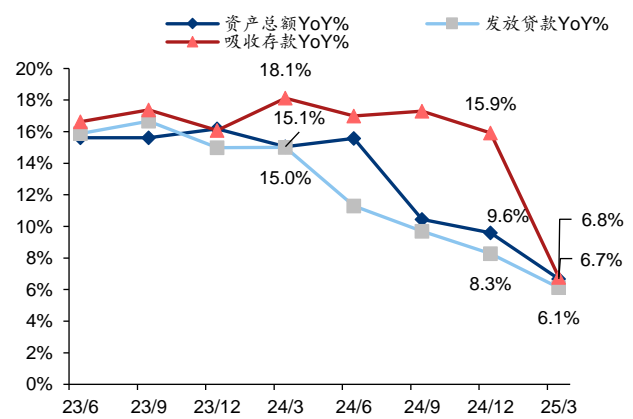
资料来源：公司公告、华泰研究预测

图表1: 累计归母净利润、营业收入、PPOP 同比增速



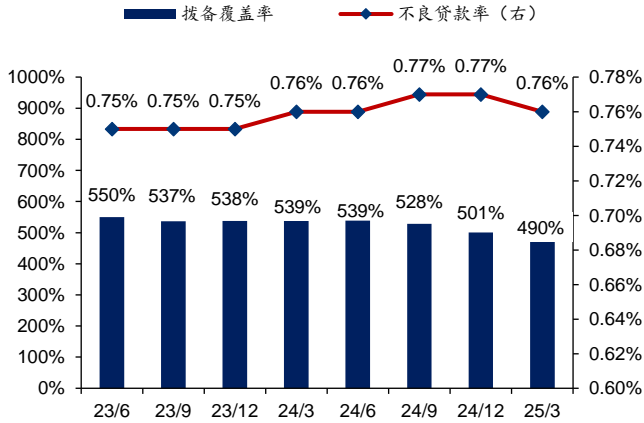
资料来源: 公司财报, 华泰研究

图表2: 资产、贷款、存款规模同比增速



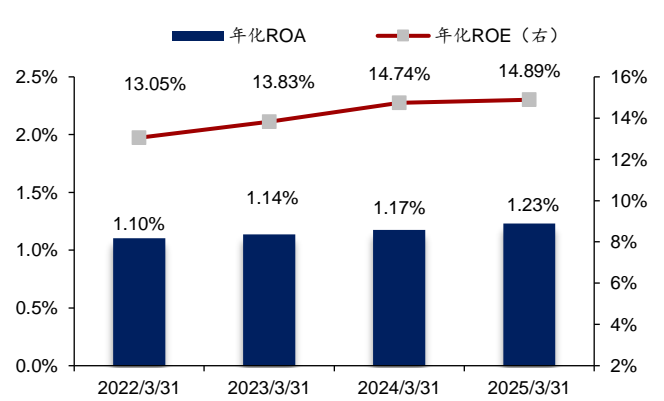
资料来源: 公司财报, 华泰研究

图表3: 不良贷款率及拨备覆盖率



资料来源: 公司财报, 华泰研究

图表4: 年化 ROA&ROE



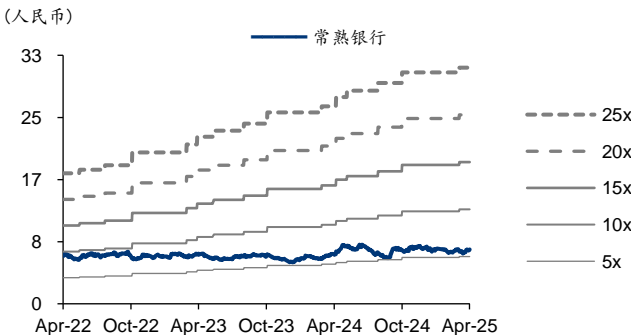
资料来源: 公司财报, 华泰研究

图表5: 可比 A 股上市银行 PB 估值 (截至 2025/4/25, Wind 一致预期)

代码	简称	2025 年 PB 估值 (倍)
002142 CH	宁波银行	0.71
002807 CH	江阴银行	0.54
002839 CH	张家港行	0.54
600908 CH	无锡银行	0.54
601860 CH	紫金银行	0.48
603323 CH	苏农银行	0.50
	平均	0.55

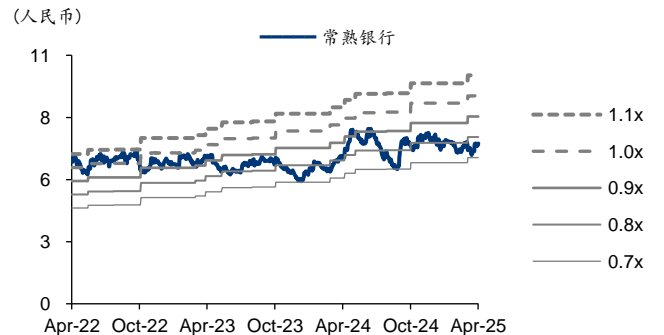
资料来源: Wind, 华泰研究

图表6: 常熟银行 PE-Bands



资料来源: Wind, 华泰研究

图表7: 常熟银行 PB-Bands



资料来源: Wind, 华泰研究



风险提示

- 1) 需求修复不及预期。近期一系列宏观政策接连出台，但实际推进落地节奏仍待观察，若进度不及预期，或影响经济基本面修复速度及市场情绪。
- 2) 小微资产质量恶化超预期。



盈利预测

利润表

会计年度 (人民币百万)	2023	2024	2025E	2026E	2027E
营业收入	9,870	10,909	11,575	12,340	13,263
利息收入净额	8,501	9,142	9,325	9,978	10,776
手续费收入净额	32.24	83.36	125.05	131.30	144.43
总营业费用	3,692	4,060	4,239	4,472	4,733
拨备前利润	6,178	6,826	7,310	7,839	8,498
所得税费用	539.62	771.74	674.72	751.08	838.12
减值损失	2,125	1,981	2,120	2,062	2,051
归母净利润	3,282	3,813	4,227	4,710	5,256

资产负债表

会计年度 (人民币百万)	2023	2024	2025E	2026E	2027E
总资产	334,456	366,582	400,393	431,653	465,377
贷款净额	214,227	232,489	254,332	275,896	297,968
投资	73,501	83,747	88,284	95,346	102,974
总负债	307,325	335,913	365,967	392,949	421,804
总存款	254,453	294,965	306,737	333,462	358,329
银行间负债	30,994	28,424	34,856	37,468	40,262
权益合计	27,131	30,669	34,426	38,704	43,574

估值指标

会计年度	2023	2024	2025E	2026E	2027E
PE (倍)	6.67	5.74	5.18	4.65	4.16
PB (倍)	0.89	0.78	0.70	0.62	0.55
EPS (人民币)	1.09	1.26	1.40	1.56	1.74
BVPS (人民币)	8.17	9.26	10.42	11.73	13.22
每股股利 (人民币)	0.23	0.25	0.25	0.25	0.25
股息率 (%)	3.13	3.44	3.44	3.44	3.44

资料来源：公司公告、华泰研究预测

业绩指标

会计年度	2023	2024	2025E	2026E	2027E
增长率 (%)					
贷款	15.41	8.53	9.40	8.48	8.00
存款	16.09	15.92	3.99	8.71	7.46
利息收入净额	11.69	7.54	2.00	7.00	8.00
手续费收入净额	(82.84)	158.54	50.00	5.00	10.00
总营业费用	7.17	9.95	4.41	5.50	5.83
归母净利润	19.60	16.20	10.85	11.42	11.59
盈利能力比率 (%)					
ROA	1.13	1.16	1.18	1.21	1.25
ROE	13.69	14.12	13.91	13.81	13.71
成本收入比	36.87	36.62	36.00	35.60	35.03
营业收入结构 (%)					
净利息收入/营业收入	86.13	83.80	80.57	80.86	81.25
净手续费收入/营业收入	0.33	0.76	1.08	1.06	1.09
成本收入比	36.87	36.62	36.00	35.60	35.03
减值损失/营业收入	21.53	18.16	18.31	16.71	15.47
资产质量 (人民币百万)					
贷款减值准备	8,995	9,297	9,476	10,038	10,638
不良贷款	1,607	1,790	1,933	2,097	2,265
不良贷款率 (%)	0.75	0.77	0.76	0.76	0.76
不良贷款拨备覆盖率 (%)	537.88	500.51	490.25	478.71	469.77
贷款拨备率 (%)	4.04	3.86	3.59	3.51	3.45
信用成本 (%)	1.02	0.85	0.84	0.75	0.69
资本 (人民币百万)					
核心一级资本净额	26,393	29,648	31,401	35,357	39,859
一级资本净额	26,551	29,805	32,121	36,077	40,579
资本净额	35,107	37,633	39,473	41,728	46,441
RWA	253,294	265,162	289,619	312,231	336,625
核心一级资本充足率 (%)	10.42	11.18	10.84	11.32	11.84
一级资本充足率 (%)	10.48	11.24	11.09	11.55	12.05
资本充足率 (%)	13.86	14.19	14.04	14.51	15.01

免责声明

分析师声明

本人，沈娟、贺雅亭，兹证明本报告所表达的观点准确地反映了分析师对标的证券或发行人的个人意见；彼以往、现在或未来并无就其研究报告所提供的具体建议或所表达的意见直接或间接收取任何报酬。

一般声明及披露

本报告由华泰证券股份有限公司（已具备中国证监会批准的证券投资咨询业务资格，以下简称“本公司”）制作。本报告所载资料是仅供接收人的严格保密资料。本报告仅供本公司及其客户和其关联机构使用。本公司不因接收人收到本报告而视其为客户。

本报告基于本公司认为可靠的、已公开的信息编制，但本公司及其关联机构（以下统称为“华泰”）对该等信息的准确性及完整性不作任何保证。

本报告所载的意见、评估及预测仅反映报告发布当日的观点和判断。在不同时期，华泰可能会发出与本报告所载意见、评估及预测不一致的研究报告。同时，本报告所指的证券或投资标的的价格、价值及投资收入可能会波动。以往表现并不能指引未来，未来回报并不能得到保证，并存在损失本金的可能。华泰不保证本报告所含信息保持在最新状态。华泰对本报告所含信息可在不发出通知的情形下做出修改，投资者应当自行关注相应的更新或修改。

本公司不是 FINRA 的注册会员，其研究分析师亦没有注册为 FINRA 的研究分析师/不具有 FINRA 分析师的注册资格。

华泰力求报告内容客观、公正，但本报告所载的观点、结论和建议仅供参考，不构成购买或出售所述证券的要约或招揽。该等观点、建议并未考虑到个别投资者的具体投资目的、财务状况以及特定需求，在任何时候均不构成对客户私人投资建议。投资者应当充分考虑自身特定状况，并完整理解和使用本报告内容，不应视本报告为做出投资决策的唯一因素。对依据或者使用本报告所造成的一切后果，华泰及作者均不承担任何法律责任。任何形式的分享证券投资收益或者分担证券投资损失的书面或口头承诺均为无效。

除非另行说明，本报告中所引用的关于业绩的数据代表过往表现，过往的业绩表现不应作为日后回报的预示。华泰不承诺也不保证任何预示的回报会得以实现，分析中所做的预测可能是基于相应的假设，任何假设的变化可能会显著影响所预测的回报。

华泰及作者在自身所知情的范围内，与本报告所指的证券或投资标的不存在法律禁止的利害关系。在法律许可的情况下，华泰可能会持有报告中提到的公司所发行的证券头寸并进行交易，为该公司提供投资银行、财务顾问或者金融产品等相关服务或向该公司招揽业务。

华泰的销售人员、交易人员或其他专业人士可能会依据不同假设和标准、采用不同的分析方法而口头或书面发表与本报告意见及建议不一致的市场评论和/或交易观点。华泰没有将此意见及建议向报告所有接收者进行更新的义务。华泰的资产管理部门、自营部门以及其他投资业务部门可能独立做出与本报告中的意见或建议不一致的投资决策。投资者应当考虑到华泰及/或其相关人员可能存在影响本报告观点客观性的潜在利益冲突。投资者请勿将本报告视为投资或其他决定的唯一信赖依据。有关该方面的具体披露请参照本报告尾部。

本报告并非意图发送、发布给在当地法律或监管规则下不允许向其发送、发布的机构或人员，也并非意图发送、发布给因可得到、使用本报告的行为而使华泰违反或受制于当地法律或监管规则的机构或人员。

本报告版权仅为本公司所有。未经本公司书面许可，任何机构或个人不得以翻版、复制、发表、引用或再次分发他人（无论整份或部分）等任何形式侵犯本公司版权。如征得本公司同意进行引用、刊发的，需在允许的范围内使用，并需在使用前获取独立的法律意见，以确定该引用、刊发符合当地适用法规的要求，同时注明出处为“华泰证券研究所”，且不得对本报告进行任何有悖原意的引用、删节和修改。本公司保留追究相关责任的权利。所有本报告中使用的商标、服务标记及标记均为本公司的商标、服务标记及标记。

中国香港

本报告由华泰证券股份有限公司制作，在香港由华泰金融控股（香港）有限公司向符合《证券及期货条例》及其附属法律规定的机构投资者和专业投资者的客户进行分发。华泰金融控股（香港）有限公司受香港证券及期货事务监察委员会监管，是华泰国际金融控股有限公司的全资子公司，后者为华泰证券股份有限公司的全资子公司。在香港获得本报告的人员若有任何有关本报告的问题，请与华泰金融控股（香港）有限公司联系。

香港-重要监管披露

- 华泰金融控股（香港）有限公司的雇员或其关联人士没有担任本报告中提及的公司或发行人的高级人员。
- 常熟银行（601128 CH）：华泰金融控股（香港）有限公司、其子公司和/或其关联公司实益持有标的公司的市场资本价值的 1%或以上。
- 有关重要的披露信息，请参华泰金融控股（香港）有限公司的网页 https://www.htsc.com.hk/stock_disclosure 其他信息请参见下方“美国-重要监管披露”。

美国

在美国本报告由华泰证券（美国）有限公司向符合美国监管规定的机构投资者进行发表与分发。华泰证券（美国）有限公司是美国注册经纪商和美国金融业监管局（FINRA）的注册会员。对于其在美国分发的研究报告，华泰证券（美国）有限公司根据《1934 年证券交易法》（修订版）第 15a-6 条规定以及美国证券交易委员会人员解释，对本研究报告内容负责。华泰证券（美国）有限公司联营公司的分析师不具有美国金融监管（FINRA）分析师的注册资格，可能不属于华泰证券（美国）有限公司的关联人员，因此可能不受 FINRA 关于分析师与标的公司沟通、公开露面和所持交易证券的限制。华泰证券（美国）有限公司是华泰国际金融控股有限公司的全资子公司，后者为华泰证券股份有限公司的全资子公司。任何直接从华泰证券（美国）有限公司收到此报告并希望就本报告所述任何证券进行交易的人士，应通过华泰证券（美国）有限公司进行交易。

美国-重要监管披露

- 分析师沈娟、贺雅亭本人及相关人士并不担任本报告所提及的标的证券或发行人的高级人员、董事或顾问。分析师及相关人士与本报告所提及的标的证券或发行人并无任何相关财务利益。本披露中所提及的“相关人士”包括 FINRA 定义下分析师的家庭成员。分析师根据华泰证券的整体收入和盈利能力获得薪酬，包括源自公司投资银行业务的收入。
- 常熟银行（601128 CH）：华泰证券股份有限公司、其子公司和/或其联营公司实益持有标的公司某一类普通股证券的比例达 1%或以上。
- 华泰证券股份有限公司、其子公司和/或其联营公司，及/或不时会以自身或代理形式向客户出售及购买华泰证券研究所覆盖公司的证券/衍生工具，包括股票及债券（包括衍生品）华泰证券研究所覆盖公司的证券/衍生工具，包括股票及债券（包括衍生品）。
- 华泰证券股份有限公司、其子公司和/或其联营公司，及/或其高级管理层、董事和雇员可能会持有本报告中所提到的任何证券（或任何相关投资）头寸，并可能不时进行增持或减持该证券（或投资）。因此，投资者应该意识到可能存在利益冲突。

新加坡

华泰证券（新加坡）有限公司持有新加坡金融管理局颁发的资本市场服务许可证，可从事资本市场产品交易，包括证券、集体投资计划中的单位、交易所交易的衍生品合约和场外衍生品合约，并且是《财务顾问法》规定的豁免财务顾问，就投资产品向他人提供建议，包括发布或公布研究分析或研究报告。华泰证券（新加坡）有限公司可能会根据《财务顾问条例》第 32C 条的规定分发其在华泰内的外国附属公司各自制作的信息/研究。本报告仅供认可投资者、专家投资者或机构投资者使用，华泰证券（新加坡）有限公司不对本报告内容承担法律责任。如果您是非预期接收者，请您立即通知并直接将本报告返回给华泰证券（新加坡）有限公司。本报告的新加坡接收者应联系您的华泰证券（新加坡）有限公司关系经理或客户主管，了解来自或与所述分发的信息相关的事宜。

评级说明

投资评级基于分析师对报告发布日后 6 至 12 个月内行业或公司回报潜力（含此期间的股息回报）相对基准表现的预期（A 股市场基准为沪深 300 指数，香港市场基准为恒生指数，美国市场基准为标普 500 指数，台湾市场基准为台湾加权指数，日本市场基准为日经 225 指数，新加坡市场基准为海峡时报指数，韩国市场基准为韩国有价证券指数，英国市场基准为富时 100 指数），具体如下：

行业评级

- 增持：**预计行业股票指数超越基准
- 中性：**预计行业股票指数基本与基准持平
- 减持：**预计行业股票指数明显弱于基准

公司评级

- 买入：**预计股价超越基准 15% 以上
- 增持：**预计股价超越基准 5%~15%
- 持有：**预计股价相对基准波动在-15%~5%之间
- 卖出：**预计股价弱于基准 15% 以上
- 暂停评级：**已暂停评级、目标价及预测，以遵守适用法规及/或公司政策
- 无评级：**股票不在常规研究覆盖范围内。投资者不应期待华泰提供该等证券及/或公司相关的持续或补充信息

**法律实体披露**

中国: 华泰证券股份有限公司具有中国证监会核准的“证券投资咨询”业务资格, 经营许可证编号为: 91320000704041011J

香港: 华泰金融控股(香港)有限公司具有香港证监会核准的“就证券提供意见”业务资格, 经营许可证编号为: AOK809

美国: 华泰证券(美国)有限公司为美国金融业监管局(FINRA)成员, 具有在美国开展经纪交易商业业务的资格, 经营业务许可编号为: CRD#:298809/SEC#:8-70231

新加坡: 华泰证券(新加坡)有限公司具有新加坡金融管理局颁发的资本市场服务许可证, 并且是豁免财务顾问。公司注册号: 202233398E

华泰证券股份有限公司**南京**

南京市建邺区江东中路228号华泰证券广场1号楼/邮政编码: 210019

电话: 86 25 83389999/传真: 86 25 83387521

电子邮件: ht-rd@htsc.com

深圳

深圳市福田区益田路5999号基金大厦10楼/邮政编码: 518017

电话: 86 755 82493932/传真: 86 755 82492062

电子邮件: ht-rd@htsc.com

北京

北京市西城区太平桥大街丰盛胡同28号太平洋保险大厦A座18层/

邮政编码: 100032

电话: 86 10 63211166/传真: 86 10 63211275

电子邮件: ht-rd@htsc.com

上海

上海市浦东新区东方路18号保利广场E栋23楼/邮政编码: 200120

电话: 86 21 28972098/传真: 86 21 28972068

电子邮件: ht-rd@htsc.com

华泰金融控股(香港)有限公司

香港中环皇后大道中99号中环中心53楼

电话: +852-3658-6000/传真: +852-2567-6123

电子邮件: research@htsc.com

<http://www.htsc.com.hk>

华泰证券(美国)有限公司

美国纽约公园大道280号21楼东(纽约10017)

电话: +212-763-8160/传真: +917-725-9702

电子邮件: Huatai@htsc-us.com

<http://www.htsc-us.com>

华泰证券(新加坡)有限公司

滨海湾金融中心1号大厦, #08-02, 新加坡 018981

电话: +65 68603600

传真: +65 65091183

©版权所有2025年华泰证券股份有限公司