

# 利润增长稳健，分红比例提升

华泰研究

2025年4月26日 | 中国内地

年报点评

租赁

投资评级(维持):

买入

目标价(人民币):

6.07

研究员 沈娟  
SAC No. S0570514040002 shenjuan@htsc.com  
SFC No. BPN843 +(86) 755 2395 2763

研究员 汪煜  
SAC No. S0570523010003 wangyu017005@htsc.com  
SFC No. BRZ146 +(86) 21 2897 2228

联系人 孙亦欣  
SAC No. S0570123070041 sunyixin@htsc.com  
+(86) 755 8249 2388

江苏金租发布年报及一季报，2024年实现营业收入52.78亿元(yoy+10.26%)，归母净利29.43亿元(yoy+10.63%)，略高于我们的预期(归母净利29.19亿元)。25Q1实现营业收入15.44亿元(yoy+20.47%)，归母净利7.72亿元(yoy+8.41%)，营收增长较快主要系新增投放力度较大、叠加负债成本同比下行。2024年度分红率同比提升1.6pct至53%。公司小微转型持续、利润增长稳健、分红比例提升，维持买入评级。

## 业务规模稳步扩张，25Q1增长势头强劲

截至2024年末，公司融资租赁资产余额1278.03亿元，比上年末增加136.94亿元，同比增长12.00%，业务规模稳步增长。按照业务板块分类看，清洁能源作为第一大板块，资产余额同比增长39.93%至326.37亿元，是资产增值的核心贡献，交通运输、工业装备分别同比增长12.70%、11.24%。25Q1末应收租赁款相较年初增长12.01%，呈现较为强劲的增长势头。公司业务以服务中小微客户为主，资产端议价能力强，未来业务规模和盈利能力有望保持良好发展态势。

## 资产质量保持优异，拨备率有所下滑

截至2024年末，公司不良融资租赁资产率0.91%，与上年末持平，公司依托多层次风险防控矩阵、多层次客户群体组合，充分发挥业务互补支撑与风险分散效能。年末拨备覆盖率430.27%、同比下滑18.12pct；拨备率3.93%、同比下滑0.15pct。25Q1末不良率0.91%、与年初持平。拨备覆盖率407.95%、较年初下滑22.32pct；拨备率3.72%、较年初下滑0.21pct。

## 小微布局持续深化，厂商+区域模式升级

公司创新采用“厂商租赁+区域直销”双线展业模式，与超5800家厂商经销商建立深度战略合作关系，围绕省内小微企业集聚区域、厂商经销商密集地区、战略客户集中城市，建立独立部门、属地团队，提供综合服务。同时锻造专业强劲的科技引擎，形成支持年投放10万单量级的业务处理能力。

## 盈利预测与估值

考虑到公司25Q1资产规模增长较快，我们适当提高应收融资租赁款等假设，预计公司2025-2027年EPS分别为0.56、0.61、0.67元(前值2025-2026年0.55、0.59元，上调2%、3%)，2025年BPS为4.67元。可比公司2025年Wind一致预期PB均值为0.8倍，考虑公司利润增长稳健、分红比例提升、资产质量优异，给予公司2025年1.3倍PB，目标价6.07元(前值6.06元，对应2025年PB1.3倍)，维持“买入”评级。

风险提示：利率波动和不良率上升风险、市场需求下降风险。

## 经营预测指标与估值

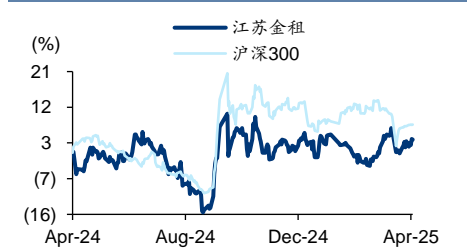
会计年度	2023	2024	2025E	2026E	2027E
营业收入(人民币百万)	4,787	5,278	5,898	6,433	6,987
+/-%	10.14	10.26	11.74	9.08	8.60
归属母公司净利润(人民币百万)	2,660	2,943	3,240	3,553	3,864
+/-%	10.31	10.63	10.09	9.68	8.75
EPS(人民币,最新摊薄)	0.63	0.51	0.56	0.61	0.67
PE(倍)	8.32	10.26	9.32	8.49	7.81
PB(倍)	1.24	1.23	1.12	1.03	0.94
ROE(%)	16.42	13.87	12.55	12.64	12.60
ROA(%)	2.43	2.29	2.27	2.32	2.35

资料来源：公司公告、华泰研究预测

## 基本数据

目标价(人民币)	6.07
收盘价(人民币 截至4月25日)	5.21
市值(人民币百万)	30,178
6个月平均日成交额(人民币百万)	243.96
52周价格范围(人民币)	4.26-5.55
BVPS(人民币)	4.30

## 股价走势图



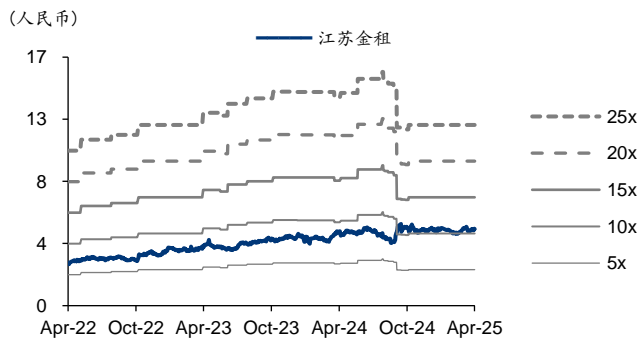
资料来源：Wind

图表1: 上市可比公司估值表 (截至 2025 年 4 月 25 日)

上市公司	股票代码	PB(2025E)
渤海租赁	000415 CH	0.55
越秀资本	000987 CH	0.98
中油资本	000617 CH	0.85
<b>平均值</b>		<b>0.79</b>

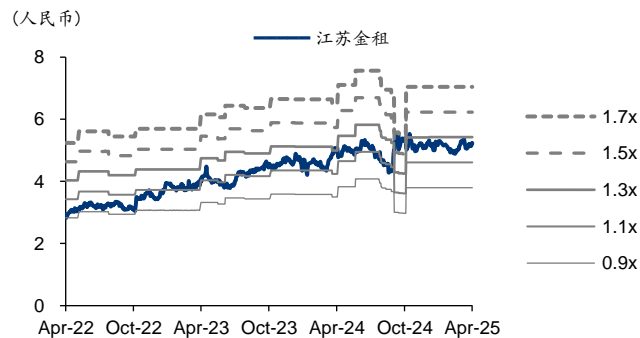
资料来源: Wind, 华泰研究

图表2: 江苏金租 PE-Bands



资料来源: Wind, 华泰研究

图表3: 江苏金租 PB-Bands



资料来源: Wind, 华泰研究

## 盈利预测

### 利润表

会计年度 (人民币百万)	2023	2024	2025E	2026E	2027E
<b>营业收入</b>	4,787	5,278	5,898	6,433	6,987
手续费及佣金收入	(111.00)	(86.85)	(87.71)	(88.59)	(89.48)
利息收入	4,800	5,208	5,940	6,473	7,024
其他收入	97.76	156.94	44.99	48.67	52.38
<b>营业支出</b>	(1,245)	(1,356)	(1,569)	(1,686)	(1,823)
管理费用	(498.26)	(545.94)	(625.15)	(656.20)	(705.64)
减值损失	(705.31)	(716.38)	(884.64)	(965.00)	(1,048)
其他支出	(41.22)	(93.92)	(58.98)	(64.33)	(69.87)
<b>营运利润</b>	3,542	3,922	4,329	4,748	5,163
营业外收入	1.87	0.12	1.18	1.29	1.40
营业外支出	(0.58)	(0.68)	(8.26)	(9.01)	(9.78)
<b>利润总额</b>	3,543	3,921	4,322	4,740	5,155
所得税	(883.26)	(977.85)	(1,082)	(1,187)	(1,291)
<b>净利润</b>	2,660	2,943	3,240	3,553	3,864
少数股东损益	0.00	0.72	0.00	0.00	0.00
<b>归母净利润</b>	2,660	2,943	3,240	3,553	3,864

### 每股数据

会计年度 (人民币)	2023	2024	2025E	2026E	2027E
每股净资产	4.20	4.24	4.67	5.04	5.55
每股股息	0.32	0.27	0.30	0.33	0.35
EPS	0.63	0.51	0.56	0.61	0.67
EPS (最新摊薄)	0.63	0.51	0.56	0.61	0.67

资料来源：公司公告、华泰研究预测

### 资产负债表

会计年度 (人民币百万)	2023	2024	2025E	2026E	2027E
现金及现金等价物	4,808	5,854	7,610	9,893	12,861
金融资产	676.32	1,534	1,847	2,225	2,677
其他资产	114,436	129,867	138,108	146,267	155,357
<b>总资产</b>	119,920	137,255	147,565	158,386	170,895
短期借款	74,699	87,393	91,763	96,351	101,168
其他负债	27,372	25,280	28,769	32,843	37,590
<b>总负债</b>	102,071	112,673	120,532	129,194	138,759
股本	4,250	5,792	5,792	5,792	5,792
少数股东权益	0.00	0.00	0.00	0.00	0.00
其他权益	13,599	18,789	21,241	23,399	26,344
<b>总权益</b>	17,849	24,581	27,033	29,192	32,136

### 估值与盈利水平

会计年度 (%)	2023	2024	2025E	2026E	2027E
<b>归母净利润 (人民币百万)</b>	2,660	2,943	3,240	3,553	3,864
分红率	51.53	53.15	53.15	53.15	53.15
EPS (人民币, 摊薄后)	0.63	0.51	0.56	0.61	0.67
PE (倍)	8.32	10.26	9.32	8.49	7.81
BVPS (人民币, 摊薄后)	4.20	4.24	4.67	5.04	5.55
PB (倍)	1.24	1.23	1.12	1.03	0.94
ROE	16.42	13.87	12.55	12.64	12.60
ROA	2.43	2.29	2.27	2.32	2.35

## 免责声明

### 分析师声明

本人，沈娟、汪煜，兹证明本报告所表达的观点准确地反映了分析师对标的证券或发行人的个人意见；彼以往、现在或未来并无就其研究报告所提供的具体建议或所表达的意见直接或间接收取任何报酬。

### 一般声明及披露

本报告由华泰证券股份有限公司（已具备中国证监会批准的证券投资咨询业务资格，以下简称“本公司”）制作。本报告所载资料是仅供接收人的严格保密资料。本报告仅供本公司及其客户和其关联机构使用。本公司不因接收人收到本报告而视其为客户。

本报告基于本公司认为可靠的、已公开的信息编制，但本公司及其关联机构（以下统称为“华泰”）对该等信息的准确性及完整性不作任何保证。

本报告所载的意见、评估及预测仅反映报告发布当日的观点和判断。在不同时期，华泰可能会发出与本报告所载意见、评估及预测不一致的研究报告。同时，本报告所指的证券或投资标的的价格、价值及投资收入可能会波动。以往表现并不能指引未来，未来回报并不能得到保证，并存在损失本金的可能。华泰不保证本报告所含信息保持在最新状态。华泰对本报告所含信息可在不发出通知的情形下做出修改，投资者应当自行关注相应的更新或修改。

本公司不是 FINRA 的注册会员，其研究分析师亦没有注册为 FINRA 的研究分析师/不具有 FINRA 分析师的注册资格。

华泰力求报告内容客观、公正，但本报告所载的观点、结论和建议仅供参考，不构成购买或出售所述证券的要约或招揽。该等观点、建议并未考虑到个别投资者的具体投资目的、财务状况以及特定需求，在任何时候均不构成对客户私人投资建议。投资者应当充分考虑自身特定状况，并完整理解和使用本报告内容，不应视本报告为做出投资决策的唯一因素。对依据或者使用本报告所造成的一切后果，华泰及作者均不承担任何法律责任。任何形式的分享证券投资收益或者分担证券投资损失的书面或口头承诺均为无效。

除非另行说明，本报告中所引用的关于业绩的数据代表过往表现，过往的业绩表现不应作为日后回报的预示。华泰不承诺也不保证任何预示的回报会得以实现，分析中所做的预测可能是基于相应的假设，任何假设的变化可能会显著影响所预测的回报。

华泰及作者在自身所知情的范围内，与本报告所指的证券或投资标的不存在法律禁止的利害关系。在法律许可的情况下，华泰可能会持有报告中提到的公司所发行的证券头寸并进行交易，为该公司提供投资银行、财务顾问或者金融产品等相关服务或向该公司招揽业务。

华泰的销售人员、交易人员或其他专业人士可能会依据不同假设和标准、采用不同的分析方法而口头或书面发表与本报告意见及建议不一致的市场评论和/或交易观点。华泰没有将此意见及建议向报告所有接收者进行更新的义务。华泰的资产管理部门、自营部门以及其他投资业务部门可能独立做出与本报告中的意见或建议不一致的投资决策。投资者应当考虑到华泰及/或其相关人员可能存在影响本报告观点客观性的潜在利益冲突。投资者请勿将本报告视为投资或其他决定的唯一信赖依据。有关该方面的具体披露请参照本报告尾部。

本报告并非意图发送、发布给在当地法律或监管规则下不允许向其发送、发布的机构或人员，也并非意图发送、发布给因可得到、使用本报告的行为而使华泰违反或受制于当地法律或监管规则的机构或人员。

本报告版权仅为本公司所有。未经本公司书面许可，任何机构或个人不得以翻版、复制、发表、引用或再次分发他人（无论整份或部分）等任何形式侵犯本公司版权。如征得本公司同意进行引用、刊发的，需在允许的范围内使用，并需在使用前获取独立的法律意见，以确定该引用、刊发符合当地适用法规的要求，同时注明出处为“华泰证券研究所”，且不得对本报告进行任何有悖原意的引用、删节和修改。本公司保留追究相关责任的权利。所有本报告中使用的商标、服务标记及标记均为本公司的商标、服务标记及标记。

### 中国香港

本报告由华泰证券股份有限公司制作，在香港由华泰金融控股（香港）有限公司向符合《证券及期货条例》及其附属法律规定的机构投资者和专业投资者的客户进行分发。华泰金融控股（香港）有限公司受香港证券及期货事务监察委员会监管，是华泰国际金融控股有限公司的全资子公司，后者为华泰证券股份有限公司的全资子公司。在香港获得本报告的人员若有任何有关本报告的问题，请与华泰金融控股（香港）有限公司联系。

### 香港-重要监管披露

- 华泰金融控股（香港）有限公司的雇员或其关联人士没有担任本报告中提及的公司或发行人的高级人员。
- 有关重要的披露信息，请参华泰金融控股（香港）有限公司的网页 [https://www.htsc.com.hk/stock\\_disclosure](https://www.htsc.com.hk/stock_disclosure) 其他信息请参见下方 “美国-重要监管披露”。

### 美国

在美国本报告由华泰证券（美国）有限公司向符合美国监管规定的机构投资者进行发表与分发。华泰证券（美国）有限公司是美国注册经纪商和美国金融业监管局（FINRA）的注册会员。对于其在美国分发的研究报告，华泰证券（美国）有限公司根据《1934年证券交易法》（修订版）第15a-6条规定以及美国证券交易委员会人员解释，对本研究报告内容负责。华泰证券（美国）有限公司联营公司的分析师不具有美国金融监管（FINRA）分析师的注册资格，可能不属于华泰证券（美国）有限公司的关联人员，因此可能不受FINRA关于分析师与标的公司沟通、公开露面和所持交易证券的限制。华泰证券（美国）有限公司是华泰国际金融控股有限公司的全资子公司，后者为华泰证券股份有限公司的全资子公司。任何直接从华泰证券（美国）有限公司收到此报告并希望就本报告所述任何证券进行交易的人士，应通过华泰证券（美国）有限公司进行交易。

### 美国-重要监管披露

- 分析师沈娟、汪煜本人及相关人士并不担任本报告所提及的标的证券或发行人的高级人员、董事或顾问。分析师及相关人士与本报告所提及的标的证券或发行人并无任何相关财务利益。本披露中所提及的“相关人士”包括FINRA定义下分析师的家庭成员。分析师根据华泰证券的整体收入和盈利能力获得薪酬，包括源自公司投资银行业务的收入。
- 江苏金租（600901 CH）：华泰证券股份有限公司、其子公司和/或其联营公司在本报告发布日之前的12个月内担任了标的证券公开发行或144A条款发行的经办人或联席经办人。
- 江苏金租（600901 CH）：华泰证券股份有限公司、其子公司和/或其联营公司在本报告发布日之前12个月内曾向标的公司提供投资银行服务并收取报酬。
- 华泰证券股份有限公司、其子公司和/或其联营公司，及/或不时会以自身或代理形式向客户出售及购买华泰证券研究所覆盖公司的证券/衍生工具，包括股票及债券（包括衍生品）华泰证券研究所覆盖公司的证券/衍生工具，包括股票及债券（包括衍生品）。
- 华泰证券股份有限公司、其子公司和/或其联营公司，及/或其高级管理层、董事和雇员可能会持有本报告中所提到的任何证券（或任何相关投资）头寸，并可能不时进行增持或减持该证券（或投资）。因此，投资者应该意识到可能存在利益冲突。

### 新加坡

华泰证券（新加坡）有限公司持有新加坡金融管理局颁发的资本市场服务许可证，可从事资本市场产品交易，包括证券、集体投资计划中的单位、交易所交易的衍生品合约和场外衍生品合约，并且是《财务顾问法》规定的豁免财务顾问，就投资产品向他人提供建议，包括发布或公布研究分析或研究报告。华泰证券（新加坡）有限公司可能会根据《财务顾问条例》第32C条的规定分发其在华泰内的外国附属公司各自制作的信息/研究。本报告仅供认可投资者、专家投资者或机构投资者使用，华泰证券（新加坡）有限公司不对本报告内容承担法律责任。如果您是非预期接收者，请您立即通知并直接将本报告返回给华泰证券（新加坡）有限公司。本报告的新加坡接收者应联系您的华泰证券（新加坡）有限公司关系经理或客户主管，了解来自或与所分发的信息相关的事宜。

### 评级说明

投资评级基于分析师对报告发布日后6至12个月内行业或公司回报潜力（含此期间的股息回报）相对基准表现的预期（A股市场基准为沪深300指数，香港市场基准为恒生指数，美国市场基准为标普500指数，台湾市场基准为台湾加权指数，日本市场基准为日经225指数，新加坡市场基准为海峡时报指数，韩国市场基准为韩国有价证券指数，英国市场基准为富时100指数，德国市场基准为DAX指数），具体如下：

#### 行业评级

- 增持：**预计行业股票指数超越基准
- 中性：**预计行业股票指数基本与基准持平
- 减持：**预计行业股票指数明显弱于基准

#### 公司评级

- 买入：**预计股价超越基准15%以上
- 增持：**预计股价超越基准5%~15%
- 持有：**预计股价相对基准波动在-15%~5%之间
- 卖出：**预计股价弱于基准15%以上
- 暂停评级：**已暂停评级、目标价及预测，以遵守适用法规及/或公司政策
- 无评级：**股票不在常规研究覆盖范围内。投资者不应期待华泰提供该等证券及/或公司相关的持续或补充信息

**法律实体披露**

**中国:** 华泰证券股份有限公司具有中国证监会核准的“证券投资咨询”业务资格, 经营许可证编号为: 91320000704041011J

**香港:** 华泰金融控股(香港)有限公司具有香港证监会核准的“就证券提供意见”业务资格, 经营许可证编号为: AOK809

**美国:** 华泰证券(美国)有限公司为美国金融业监管局(FINRA)成员, 具有在美国开展经纪交易商业业务的资格, 经营业务许可编号为: CRD#:298809/SEC#:8-70231

**新加坡:** 华泰证券(新加坡)有限公司具有新加坡金融管理局颁发的资本市场服务许可证, 并且是豁免财务顾问。公司注册号: 202233398E

**华泰证券股份有限公司****南京**

南京市建邺区江东中路228号华泰证券广场1号楼/邮政编码: 210019

电话: 86 25 83389999/传真: 86 25 83387521

电子邮件: ht-rd@htsc.com

**深圳**

深圳市福田区益田路5999号基金大厦10楼/邮政编码: 518017

电话: 86 755 82493932/传真: 86 755 82492062

电子邮件: ht-rd@htsc.com

**北京**

北京市西城区太平桥大街丰盛胡同28号太平洋保险大厦A座18层/

邮政编码: 100032

电话: 86 10 63211166/传真: 86 10 63211275

电子邮件: ht-rd@htsc.com

**上海**

上海市浦东新区东方路18号保利广场E栋23楼/邮政编码: 200120

电话: 86 21 28972098/传真: 86 21 28972068

电子邮件: ht-rd@htsc.com

**华泰金融控股(香港)有限公司**

香港中环皇后大道中99号中环中心53楼

电话: +852-3658-6000/传真: +852-2567-6123

电子邮件: research@htsc.com

<http://www.htsc.com.hk>

**华泰证券(美国)有限公司**

美国纽约公园大道280号21楼东(纽约10017)

电话: +212-763-8160/传真: +917-725-9702

电子邮件: Huatai@htsc-us.com

<http://www.htsc-us.com>

**华泰证券(新加坡)有限公司**

滨海湾金融中心1号大厦, #08-02, 新加坡 018981

电话: +65 68603600

传真: +65 65091183

©版权所有2025年华泰证券股份有限公司