

计算机

2025 年 04 月 27 日

同花顺 (300033)

——25Q1 业绩略低预期，但现金流和预收款等前瞻数据仍乐观

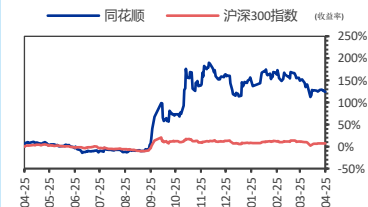
报告原因：有业绩公布需要点评
买入 (维持)
市场数据： 2025 年 04 月 25 日

收盘价 (元)	260.08
一年内最高/最低 (元)	364.99/93.00
市净率	21.6
股息率% (分红/股价)	1.15
流通 A 股市值 (百万元)	71,653
上证指数/深证成指	3,295.06/9,917.06

注：“股息率”以最近一年已公布分红计算

基础数据： 2025 年 03 月 31 日

每股净资产 (元)	12.05
资产负债率%	29.72
总股本/流通 A 股 (百万)	538/276
流通 B 股/H 股 (百万)	-/-

一年内股价与大盘对比走势：

相关研究
证券分析师

 洪依真 A0230519060003
hongyz@swsresearch.com

研究支持

 罗宇琦 A0230124070004
luoyq@swsresearch.com

联系人

 罗宇琦
(8621)23297818x
luoyq@swsresearch.com


申万宏源研究微信服务号

投资要点：

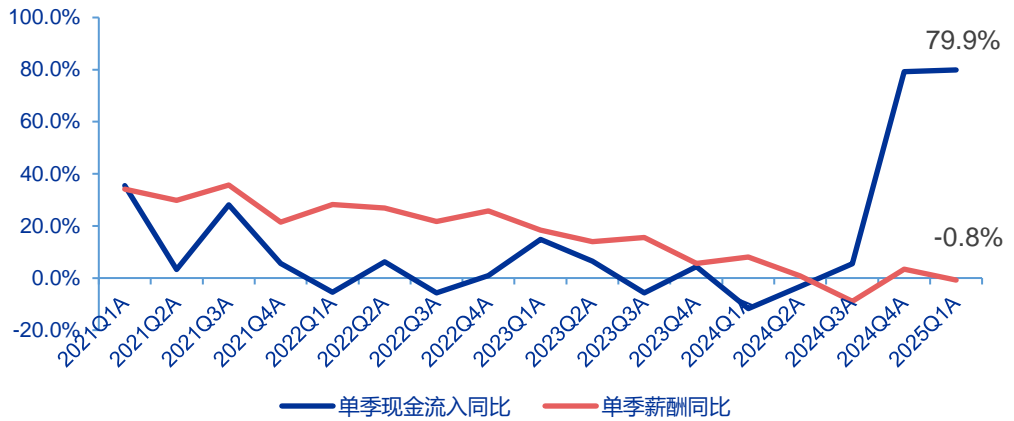
- **25Q1 收入略低于预期。**25Q1 收入 7.48 亿元，同比增长 20.91%，市场保守增速 25-30%，收入略低于预期。
- **25Q1 利润低于预期。**25Q1 归母净利润 1.2 亿元，同比增长 15.91%。市场预期增速约 40%，利润低于预期。扣非净利润 1.13 亿元，同比增长 13.72%。
- Q1 收入利润差值约 6.3 亿元，符合此前市场预期的 6 亿元左右。因此我们认为 Q1 业绩低于预期的核心因素就是收入增速较低，利润由于费用刚性体现出更大压力。
- **我们认为短期收入低于市场预期与 24 年底收到的行政监管措施有关。**2024 年 11 月 15 日公司公告，子公司营销人员在宣传中使用客户成功案例、展示客户称赞截图、个股过往业绩等，但缺乏风险提示。被责令改正并暂停新增客户，整改及暂停期限为 3 个月。
- **一季度现金流和合同负债显示乐观信号。**根据图 1，25Q1 销售现金流入 12 亿元，同比增长 80%；根据图 2，公司合同负债环比继续增加，25Q1 末合同负债达到 18.7 亿元(+67%)，相比 24Q4 的 14.9 亿元继续提升。根据图 3，2025Q1 两融余额同比+21.2%，市场情绪仍在较高位置，预计公司 2C 咨询产品在这一市场情绪下仍有较好的需求。我们认为预收款有望在处罚结束、业务恢复正常逐步确认为收入。
- **薪酬支出控制良好。**根据图 1，24Q2-25Q1 单季度薪酬支付增速分别为 0.8%/-8.9%/3.3%/-0.8%，整体薪酬支出控制良好。单季度现净流入 3.13 亿元，远高于净利润。公司一季度销售/管理/研发费用率分别为 22.17%/8.45%/38.86%，费用率分别提升 1.22/0.81/0.80pct。其中销售费用率提升明显，主要系加大营销推广力度，销售人员薪酬及广告宣传费增加所致。
- **维持“买入”评级。**预计 2025-2027 年资本市场将延续活跃态势、大模型能力的进化将不断提升公司终端内智能产品的可用性，打开增长空间。维持 2025-2027 年盈利预测，预计收入分别为 50.78、58.79、64.74 亿元；利润分别为 22.86、27.49、31.59 亿元。由于公司为 AI 大模型更新换代核心受益标的，且在市场交易活跃期具有较强弹性，维持“买入”评级。对应 2025 年 61 倍 PE。
- **风险提示：**资本市场景气度下降，新产品销售风险，监管等政策变化风险。

财务数据及盈利预测

	2024	2025Q1	2025E	2026E	2027E
营业总收入 (百万元)	4,187	748	5,078	5,879	6,474
同比增长率 (%)	17.5	20.9	21.3	15.8	10.1
归母净利润 (百万元)	1,823	120	2,286	2,749	3,159
同比增长率 (%)	30.0	15.9	25.4	20.2	14.9
每股收益 (元/股)	3.39	0.22	4.25	5.11	5.88
毛利率 (%)	89.4	84.3	90.5	90.0	90.1
ROE (%)	22.9	1.9	24.5	25.1	24.8
市盈率	77		61	51	44

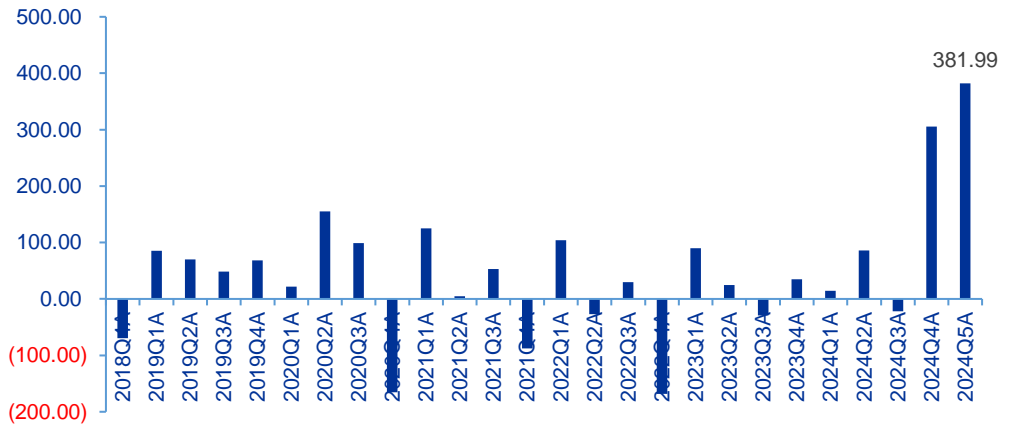
注：“净资产收益率”是指摊薄后归属于母公司所有者的 ROE

图 1：同花顺现金流口径的“收入-成本”错配



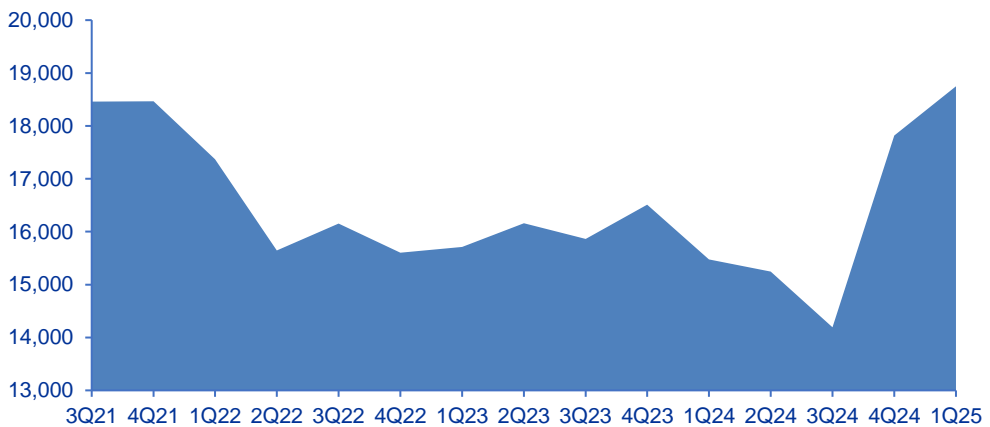
资料来源：Wind、申万宏源研究

图 2：同花顺合同负债环比增加金额（百万元）



资料来源：Wind、申万宏源研究

图 3：2025Q1 两融余额同比+21.2%，市场情绪仍在较高位置（单位：亿元）



资料来源：Wind、申万宏源研究

财务摘要

百万元, 百万股	2023A	2024A	2025E	2026E	2027E
营业总收入	3,564	4,187	5,078	5,879	6,474
其中: 营业收入	3,564	4,187	5,078	5,879	6,474
减: 营业成本	389	443	483	585	640
减: 税金及附加	58	74	90	104	115
主营业务利润	3,117	3,670	4,505	5,190	5,719
减: 销售费用	497	592	711	823	842
减: 管理费用	204	221	254	265	291
减: 研发费用	1,179	1,193	1,422	1,528	1,619
减: 财务费用	-203	-206	-232	-262	-299
经营性利润	1,440	1,870	2,350	2,836	3,266
加: 信用减值损失 (损失以 "-" 填列)	-1	1	0	0	0
加: 资产减值损失 (损失以 "-" 填列)	0	0	0	0	0
加: 投资收益及其他	74	97	114	128	139
营业利润	1,512	1,967	2,464	2,964	3,406
加: 营业外净收入	-11	-2	0	0	0
利润总额	1,501	1,965	2,464	2,964	3,406
减: 所得税	99	142	178	214	247
净利润	1,402	1,823	2,286	2,749	3,160
少数股东损益	0	0	0	0	0
归属于母公司所有者的净利润	1,402	1,823	2,286	2,749	3,159

资料来源: 公司公告, 申万宏源研究

【投资收益及其他】包括投资收益、其他收益、净敞口套期收益、公允价值变动收益、资产处置收益等

【营业外净收入】营业外收入减营业外支出

信息披露

证券分析师承诺

本报告署名分析师具有中国证券业协会授予的证券投资咨询执业资格并注册为证券分析师，以勤勉的职业态度、专业审慎的研究方法，使用合法合规的信息，独立、客观地出具本报告，并对本报告的内容和观点负责。本人不曾因，不因，也将不会因本报告中的具体推荐意见或观点而直接或间接收到任何形式的补偿。

与公司有关的信息披露

本公司隶属于申万宏源证券有限公司。本公司经中国证券监督管理委员会核准，取得证券投资咨询业务许可。本公司关联机构在法律许可情况下可能持有或交易本报告提到的投资标的，还可能为或争取为这些标的提供投资银行服务。本公司在知晓范围内依法合规地履行披露义务。客户可通过 compliance@swsresearch.com 索取有关披露资料或登录 www.swsresearch.com 信息披露栏目查询从业人员资质情况、静默期安排及其他有关的信息披露。

机构销售团队联系人

华东组	茅炯	021-33388488	maojiong@swhy.com
银行团队	李庆	021-33388245	liqing3@swhy.com
华北组	肖霞	010-66500628	xiaoxia@swhy.com
华南组	张晓卓	13724383669	zhangxiaozhuo@swhy.com
华东创新团队	朱晓艺	021-33388860	zhuxiaoyi@swhy.com
华北创新团队	潘烨明	15201910123	panyeming@swhy.com

股票投资评级说明

证券的投资评级：

以报告日后的 6 个月内，证券相对于市场基准指数的涨跌幅为标准，定义如下：

买入 (Buy)	：相对强于市场表现 20%以上；
增持 (Outperform)	：相对强于市场表现 5% ~ 20%；
中性 (Neutral)	：相对市场表现在 - 5% ~ + 5%之间波动；
减持 (Underperform)	：相对弱于市场表现 5%以下。

行业的投资评级：

以报告日后的 6 个月内，行业相对于市场基准指数的涨跌幅为标准，定义如下：

看好 (Overweight)	：行业超越整体市场表现；
中性 (Neutral)	：行业与整体市场表现基本持平；
看淡 (Underweight)	：行业弱于整体市场表现。

我们在此提醒您，不同证券研究机构采用不同的评级术语及评级标准。我们采用的是相对评级体系，表示投资的相对比重建议；投资者买入或者卖出证券的决定取决于个人的实际情况，比如当前的持仓结构以及其他需要考虑的因素。投资者应阅读整篇报告，以获取比较完整的观点与信息，不应仅仅依靠投资评级来推断结论。申银万国使用自己的行业分类体系，如果您对我们的行业分类有兴趣，可以向我们的销售员索取。

本报告采用的基准指数：沪深 300 指数

法律声明

本报告由上海申银万国证券研究所有限公司（隶属于申万宏源证券有限公司，以下简称“本公司”）在中华人民共和国境内（香港、澳门、台湾除外）发布，仅供本公司的客户（包括合格的境外机构投资者等合法合规的客户）使用。本公司不会因接收人收到本报告而视其为客户。客户应当认识到有关本报告的短信提示、电话推荐等只是研究观点的简要沟通，需以本公司 <http://www.swsresearch.com> 网站刊载的完整报告为准，本公司接受客户的后续问询。

本报告是基于已公开信息撰写，但本公司不保证该等信息的真实性、准确性或完整性。本报告所载的资料、工具、意见及推测只提供给客户作参考之用，并非作为或被视为出售或购买证券或其他投资标的的邀请。本报告所载的资料、意见及推测仅反映本公司于发布本报告当日的判断，本报告所指的证券或投资标的的价格、价值及投资收入可能会波动。在不同时期，本公司可发出与本报告所载资料、意见及推测不一致的报告。

客户应当考虑到本公司可能存在可能影响本报告客观性的利益冲突，不应视本报告为作出投资决策的惟一因素。客户应自主作出投资决策并自行承担投资风险。本公司特别提示，本公司不会与任何客户以任何形式分享证券投资收益或分担证券投资损失，任何形式的分享证券投资收益或者分担证券投资损失的书面或口头承诺均为无效。本报告中所指的投资及服务可能不适合个别客户，不构成客户私人咨询建议。本公司未确保本报告充分考虑到个别客户特殊的投资目标、财务状况或需要。本公司强烈建议客户应考虑本报告的任何意见或建议是否符合其特定状况，以及（若有必要）咨询独立投资顾问。在任何情况下，本报告中的信息或所表述的意见并不构成对任何人的投资建议。在任何情况下，本公司不对任何人因使用本报告中的任何内容所引致的任何损失负任何责任。市场有风险，投资需谨慎。若本报告的接收人非本公司的客户，应在基于本报告作出任何投资决定或就本报告要求任何解释前咨询独立投资顾问。

权均属本公司。未经本公司事先书面授权，本报告的任何部分均不得以任何方式制作任何形式的拷贝、复印件或复制品，或再次分发给任何其他人，或以任何侵犯本公司版权的其他方式使用。所有本报告中使用的商标、服务标记及标记均为本公司的商标、服务标记及标记，未获本公司同意，任何人均无权在任何情况下使用他们。