

宏观经济 高频数据统计周报

2025.4.21-2025.4.27

分析师： 沈凡超
中央编号： BTT231
联系电话： 852-4623 5564
邮箱： hector@cnzsqh.hk

目录



- 宏观经济高频数据一览表
- 生产端
- 消费端
- 地产基建
- 进出口
- 物价通胀
- 交通运输



宏观经济 高频数据一览表

宏观经济高频数据一览表

指标名称	数据频率	更新时间	最新值	前值	环比变动
生产					
焦炉开工率（%）	周频	2025/4/25	75.29	73.43	↑ 1.86
高炉开工率（%）	周频	2025/4/25	84.35	83.58	↑ 0.77
PX开工率（%）	周频	2025/4/27	77.54	77.54	0.00
PTA开工率（%）	周频	2025/4/27	78.97	81.49	↓ -2.52
全胎钢开工率（%）	周频	2025/4/24	62.46	65.43	↓ -2.97
半胎钢开工率（%）	周频	2025/4/24	78.11	78.44	↓ -0.33
消费					
电影票房收入当周值（万元）	周频	2025/4/20	21,600.00	23,600.00	↓ -2,000.00
乘用车日均销量(厂家零售)（4WMA）（辆）	周频	2025/4/20	61788.25	65789.25	↓ -4001
乘用车日均销量(厂家批发)（4WMA）（辆）	周频	2025/4/20	73,632.75	79,058.30	↓ -5,425.55
地产基建					
30大中城市商品房成交面积（万平方米）	周频	2025/4/27	167.19	148.98	↑ 18.21
样本中大城市二手房成交面积（7DMA）（平方米）	周频	2025/4/28	274710.3357	258360.1257	↑ 16350.21
100大中城市成交土地占地面积（万平方米）	周频	2025/4/27	925.10	946.47	↓ -21.37
100大中城市成交土地溢价率（%）	周频	2025/4/27	7.5	4.23	↑ 3.27
石油沥青装置开工率（%）	周频	2025/4/23	30.70	28.70	↑ 2.00
中国:开工率:螺纹钢:主要钢厂（%）	周频	2025/4/25	41.98	41.63	↑ 0.35
水泥价格指数	周频	2025/4/27	125.57	126.07	↓ -0.50
挖掘机销量（台）	月频	2025/3/31	19,517.00	11,640.00	↑ 7,877.00

宏观经济高频数据一览表

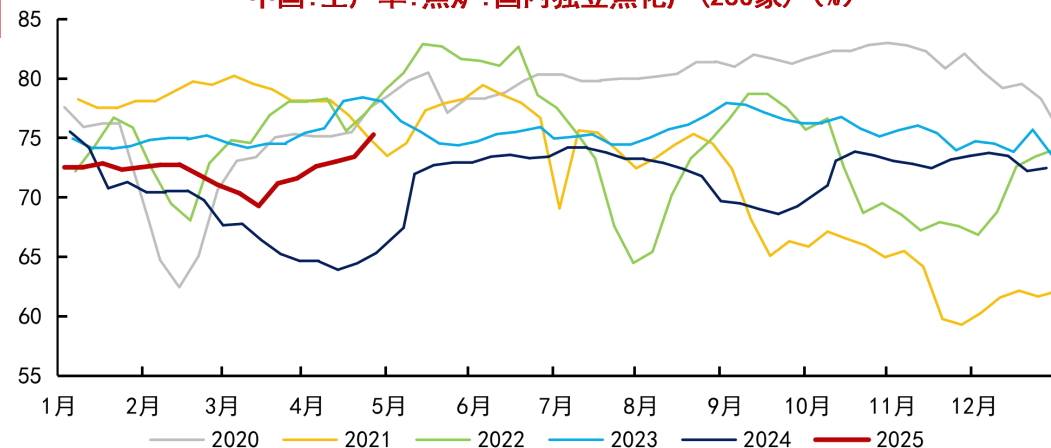
指标名称	数据频率	更新时间	最新值	前值	环比变动
进出口					
上海出口集装箱运价综合指数 (SCFI)	周频	2025/4/25	1,347.84	1,370.58	↓ -22.74
中国出口集装箱运价综合指数 (CCFI)	周频	2025/4/25	1122.4	1110.94	↑ 11.46
波罗的海干散货指数 (BDI)	周频	2025/4/25	1,373.00	1,241.00	↑ 132.00
物价通胀					
农产品批发价格200指数	周频	2025/4/28	118.13	118.82	↓ -0.69
猪肉平均批发价 (元/公斤)	周频	2025/4/28	20.87	20.91	↓ -0.04
蔬菜(28种重点监测)平均批发价 (元/公斤)	周频	2025/4/28	4.52	4.62	↓ -0.10
水果(6种重点监测)平均批发价 (元/公斤)	周频	2025/4/28	7.67	7.59	↑ 0.08
南华工业品指数	周频	2025/4/28	3,546.91	3,529.84	↑ 17.07
RJ/CRB商品价格指数	周频	2025/4/25	298.46	296.38	↑ 2.08
交通运输					
北京:地铁客运量 (7DMA) (万人次)	周频	2025/4/27	1,057.37	1,062.39	↓ -5.02
上海:地铁客运量 (7DMA) (万人次)	周频	2025/4/27	1,118.29	1,089.57	↑ 28.71
广州:地铁客运量 (7DMA) (万人次)	周频	2025/4/27	926.00	968.87	↓ -42.87
深圳:地铁客运量 (7DMA) (万人次)	周频	2025/4/27	913.27	939.13	↓ -25.86
国内执行航班数量 (不含港澳台) (7DMA) (架次)	周频	2025/4/27	12,847.57	12,939.86	↓ -92.29
中国公路物流运价指数	周频	2025/4/23	1,050.75	1,050.14	↑ 0.61



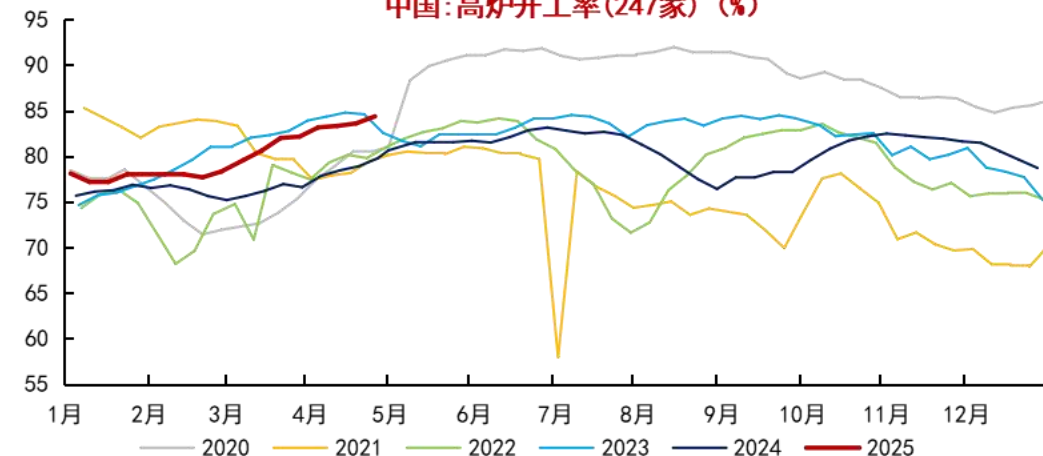
生产端

生产端：开工率整体表现好于去年同期

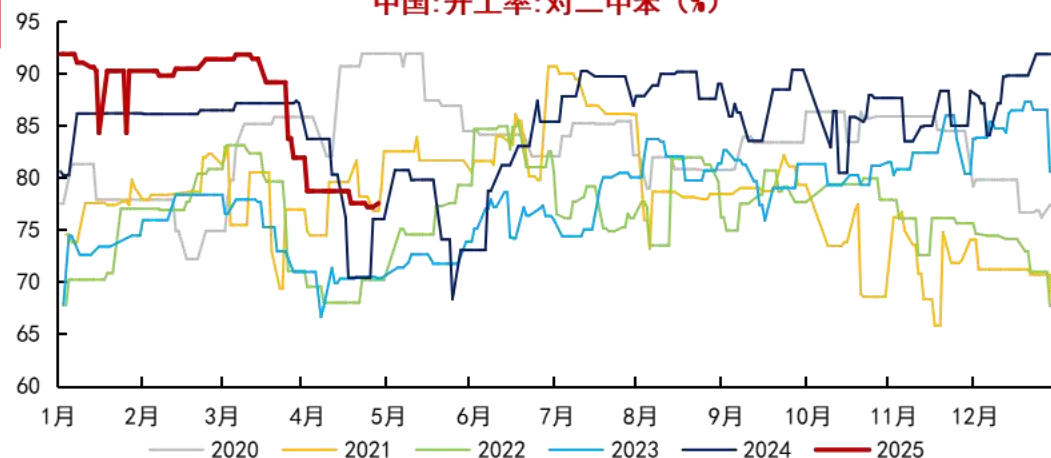
中国:生产率:焦炉:国内独立焦化厂(230家)(%)



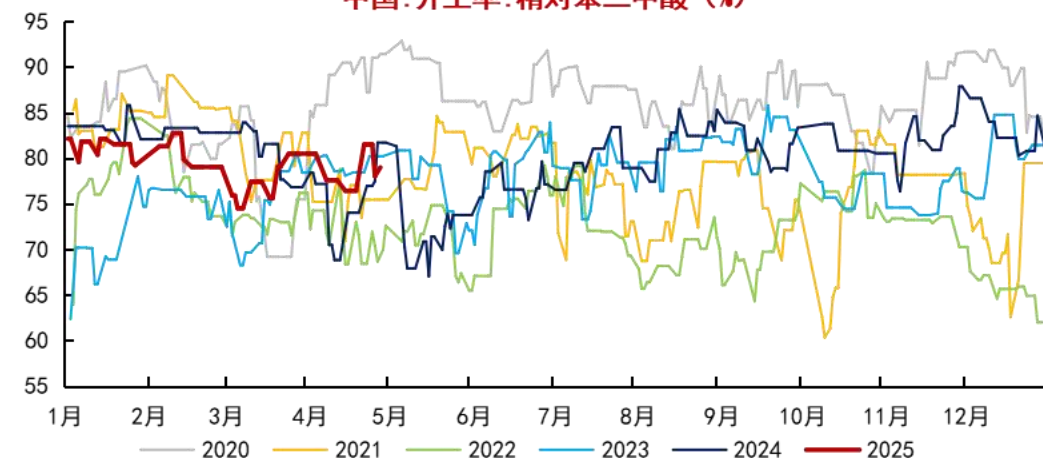
中国:高炉开工率(247家)(%)



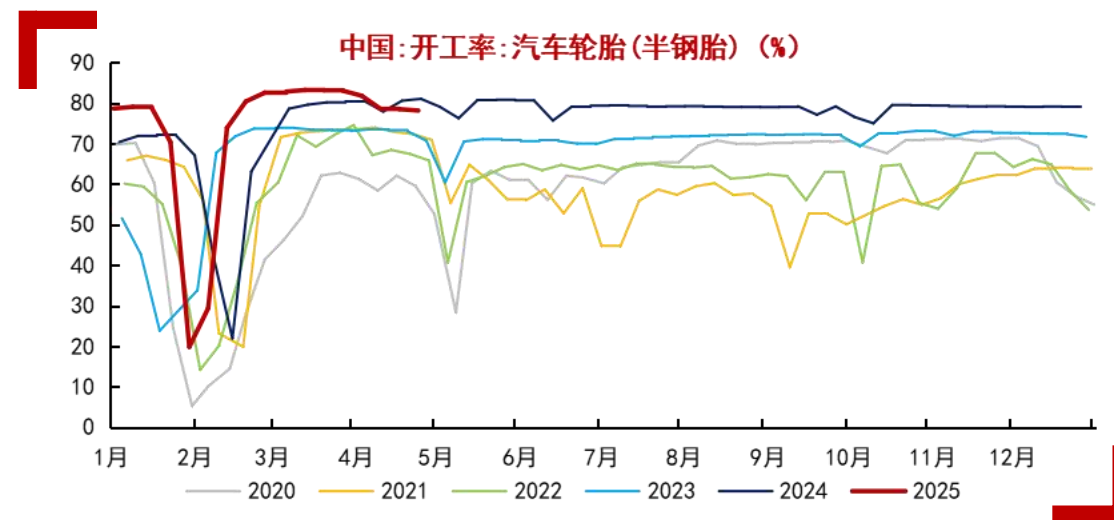
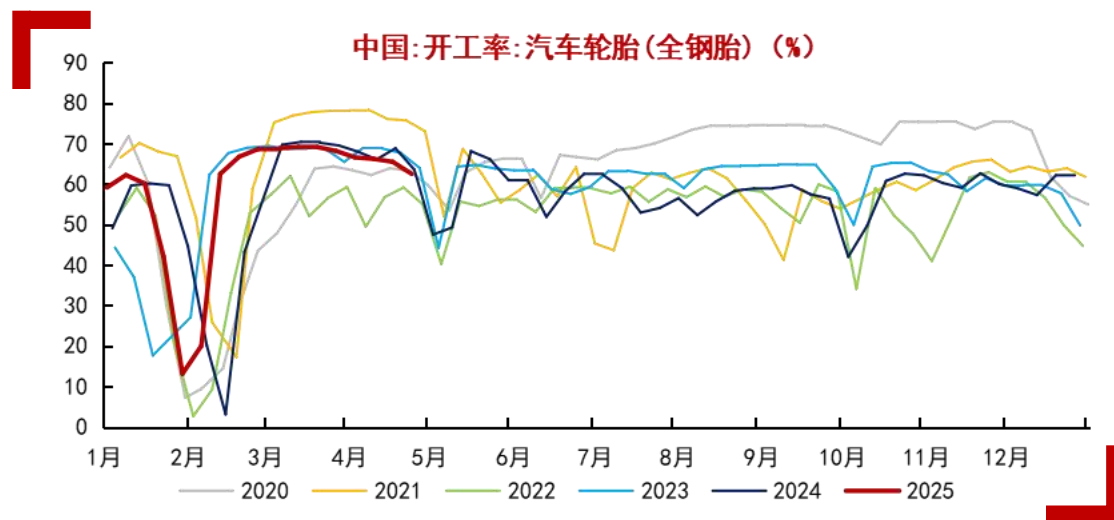
中国:开工率:对二甲苯(%)



中国:开工率:精对苯二甲酸(%)



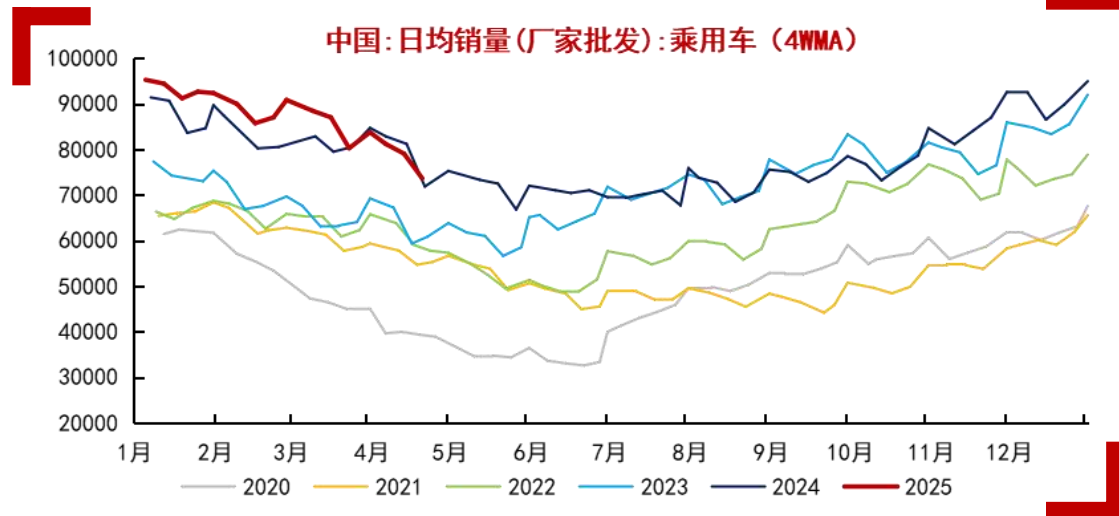
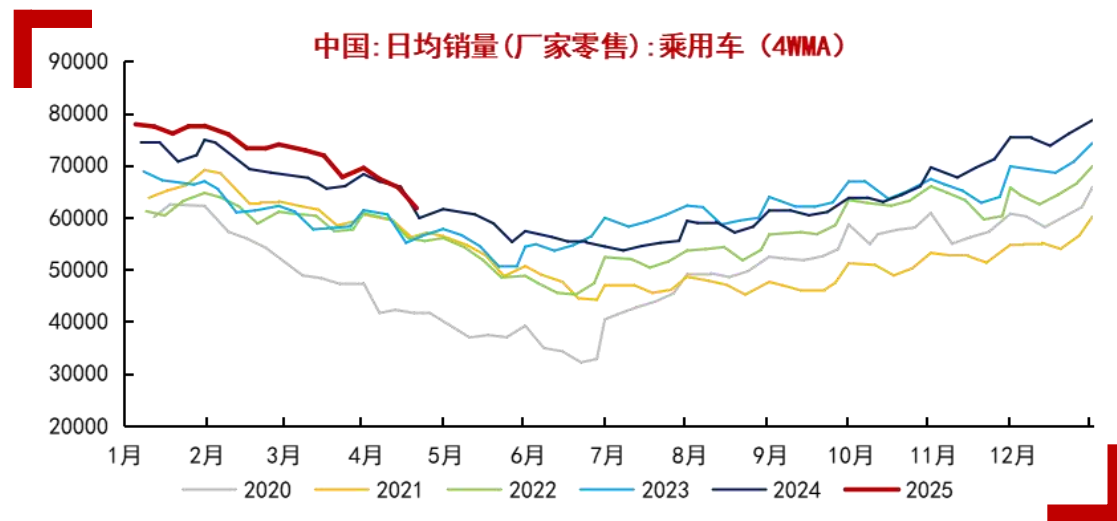
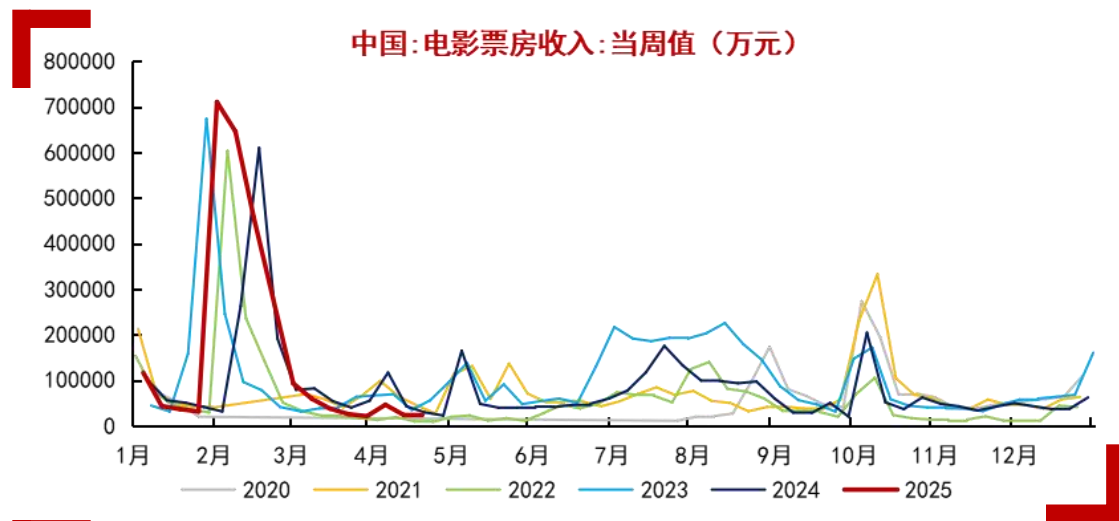
生产端：轮胎开工率近期有所回落





消费端

消费端：票房弱于去年同期，乘用车销量有所走弱

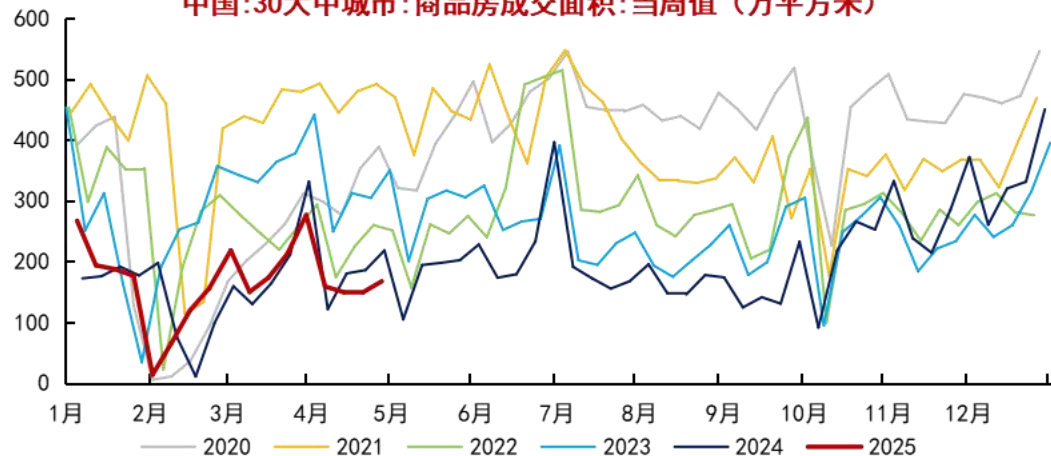




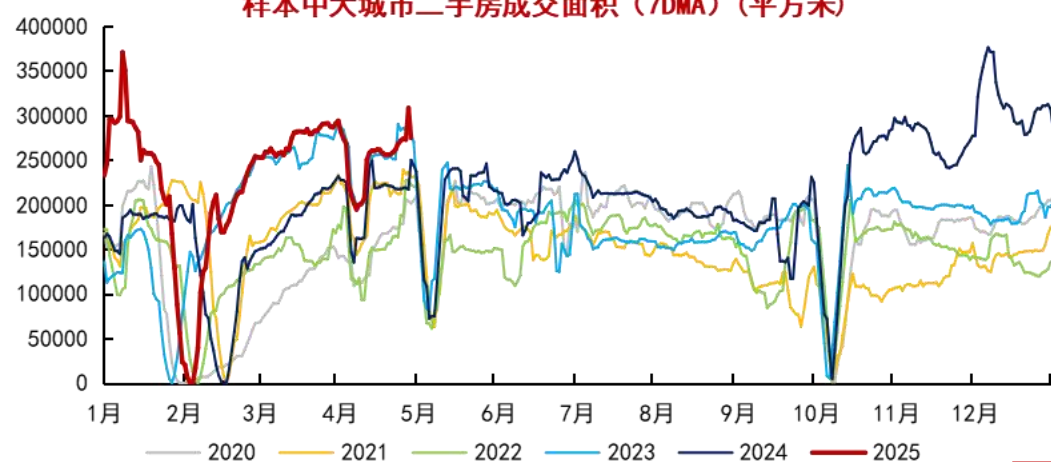
地产基建

地产基建：近期地产热度小幅改善

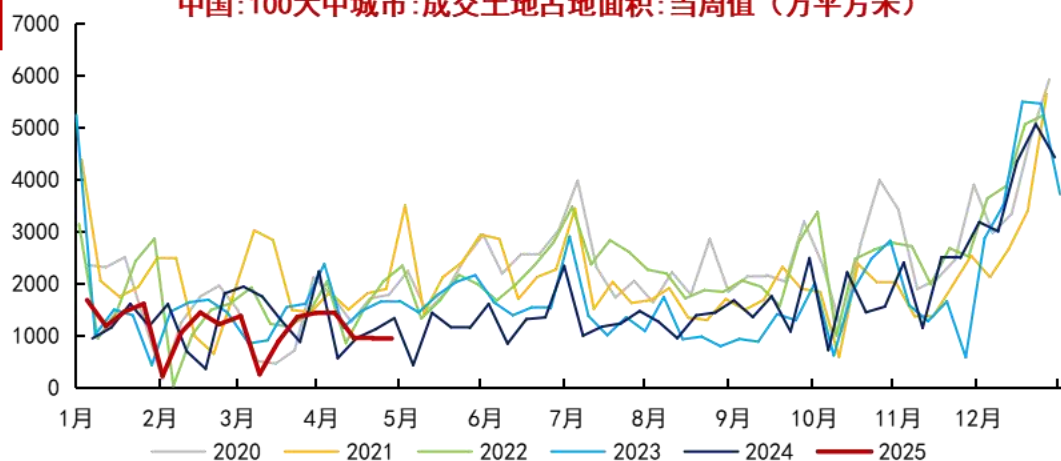
中国:30大中城市:商品房成交面积:当周值(万平方米)



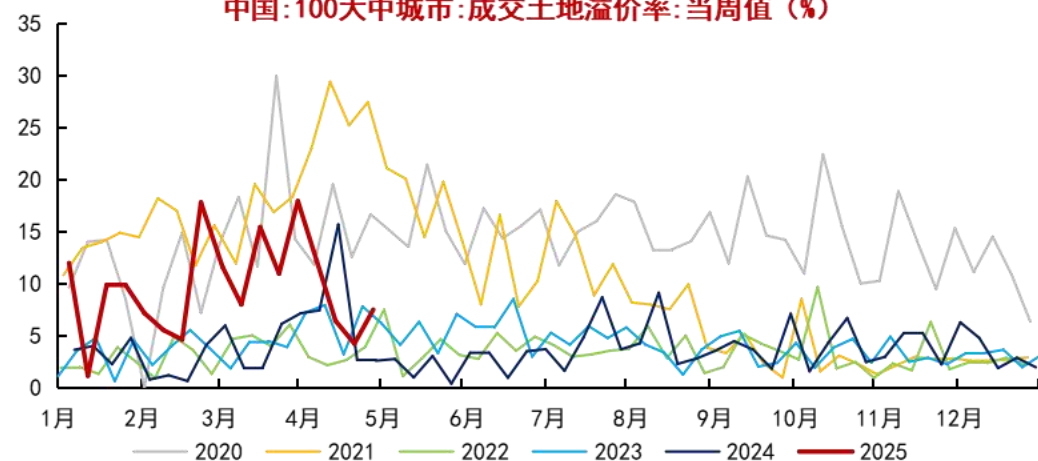
样本中大城市二手房成交面积(7DMA)(平方米)



中国:100大中城市:成交土地占地面积:当周值(万平方米)

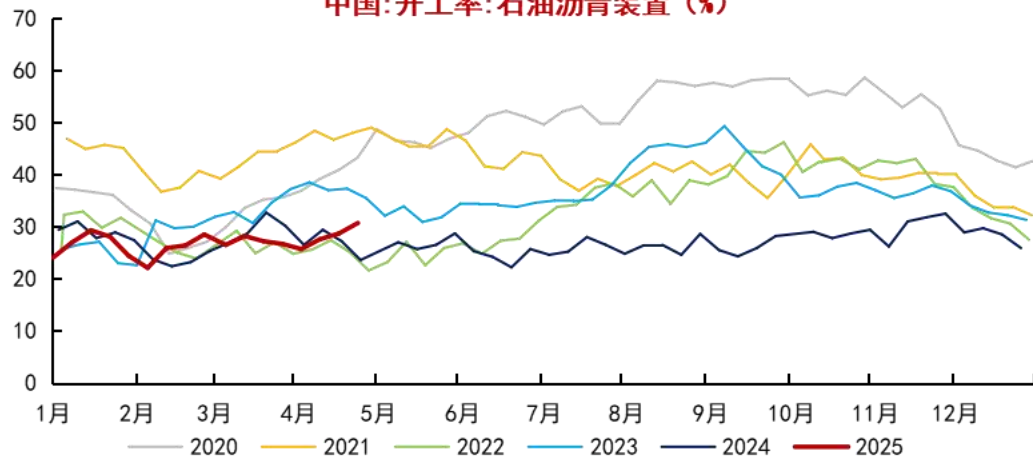


中国:100大中城市:成交土地溢价率:当周值(%)

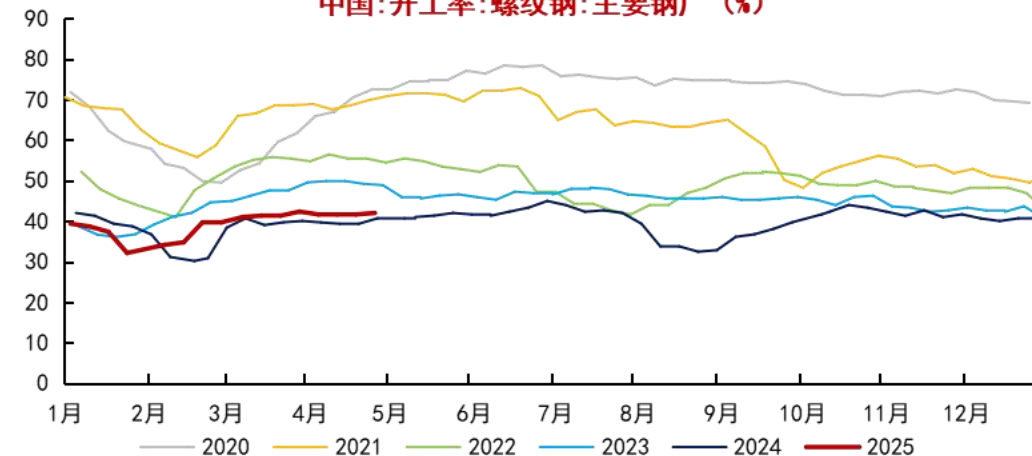


地产基建：基建高频数据有所回暖

中国:开工率:石油沥青装置 (%)



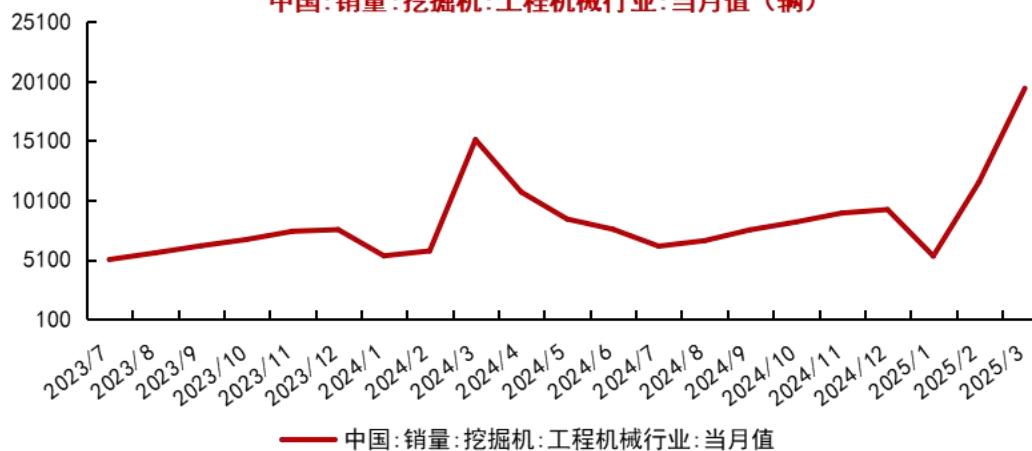
中国:开工率:螺纹钢:主要钢厂 (%)



中国:水泥价格指数



中国:销量:挖掘机:工程机械行业:当月值 (辆)



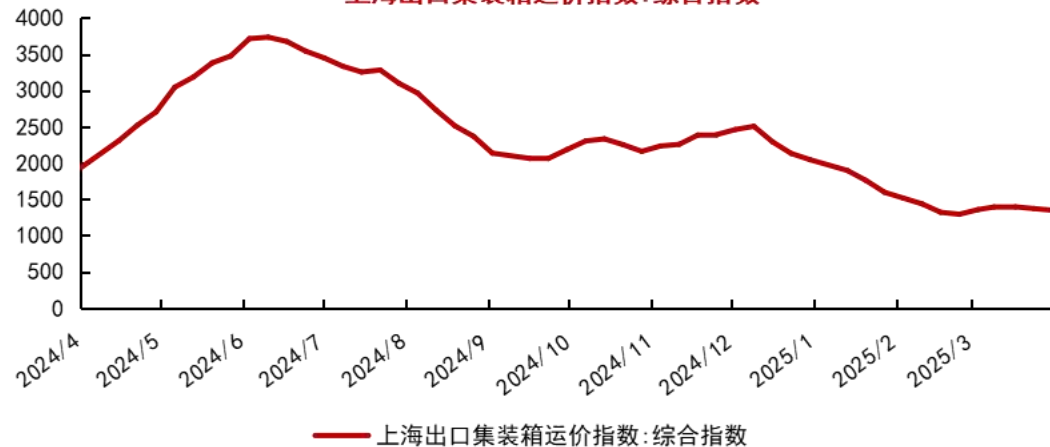


进出口

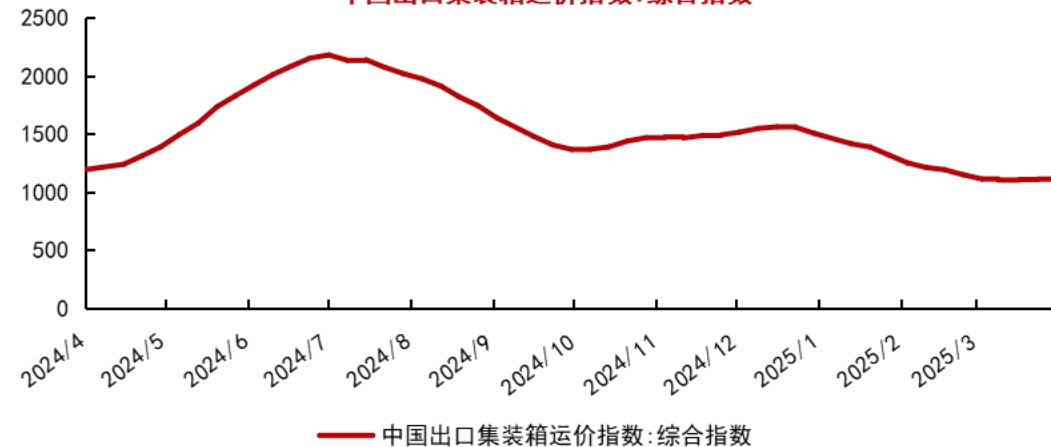


进出口：国内运价和国际运价表现走稳

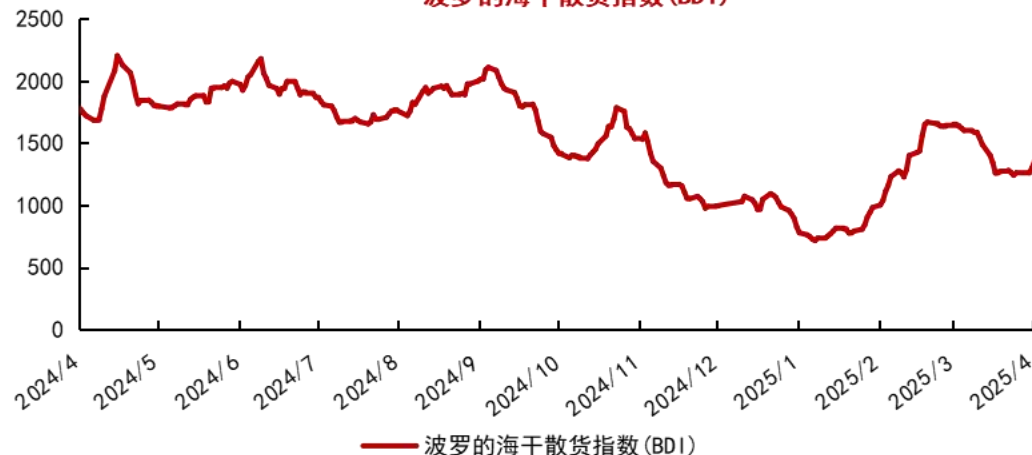
上海出口集装箱运价指数:综合指数



中国出口集装箱运价指数:综合指数



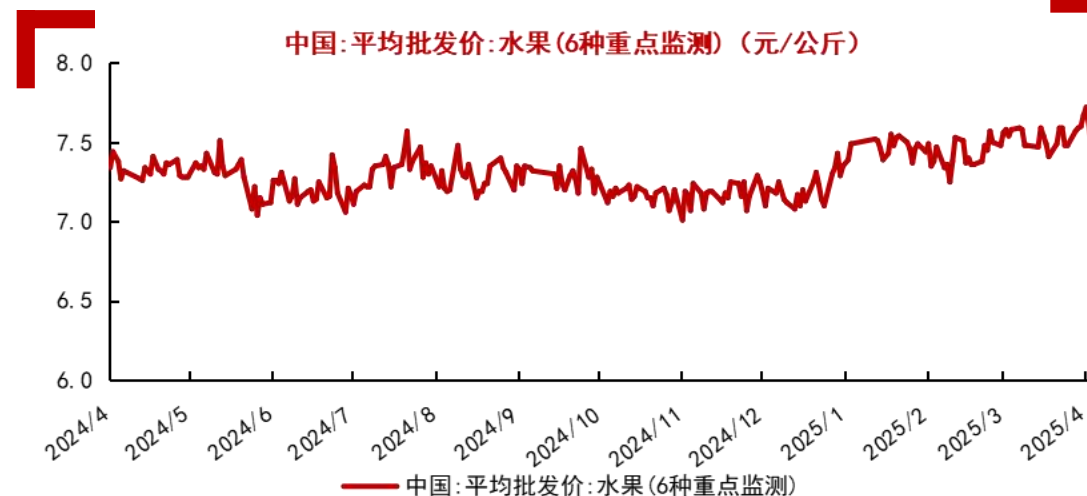
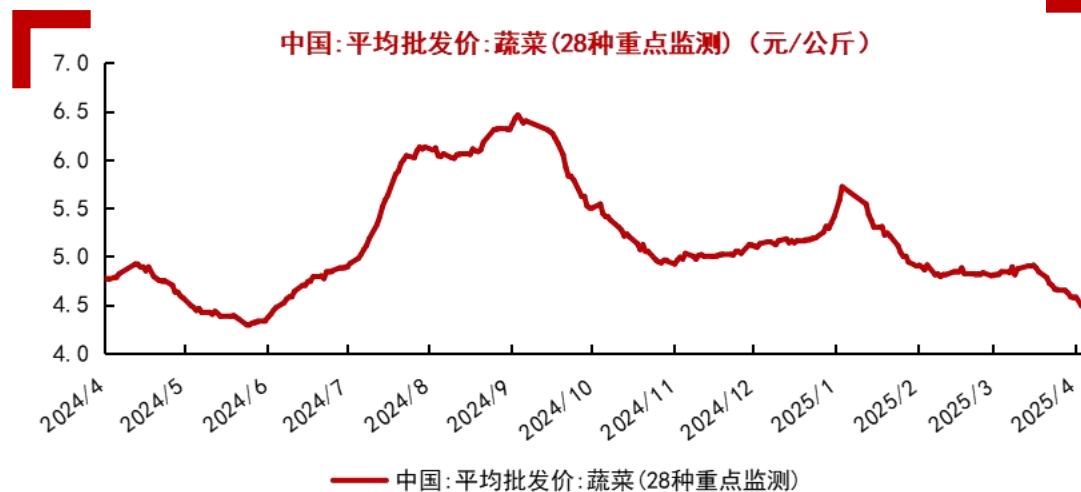
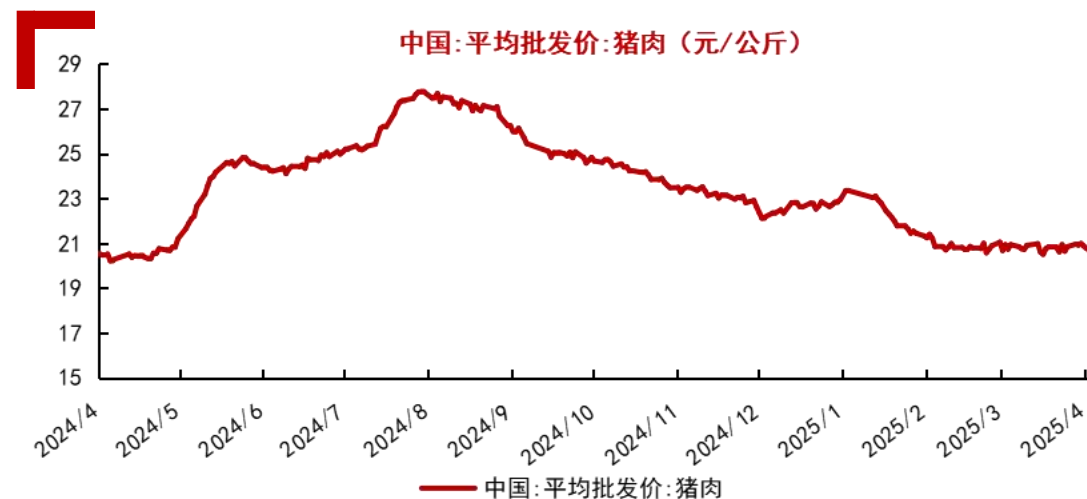
波罗的海干散货指数 (BDI)



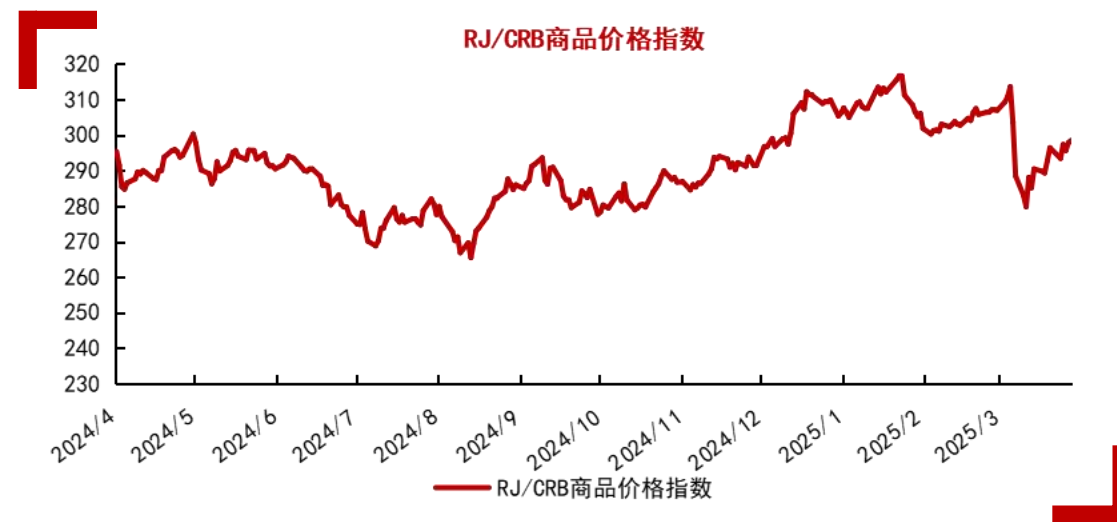


物价通胀

CPI：食品价格表现整体仍然较弱



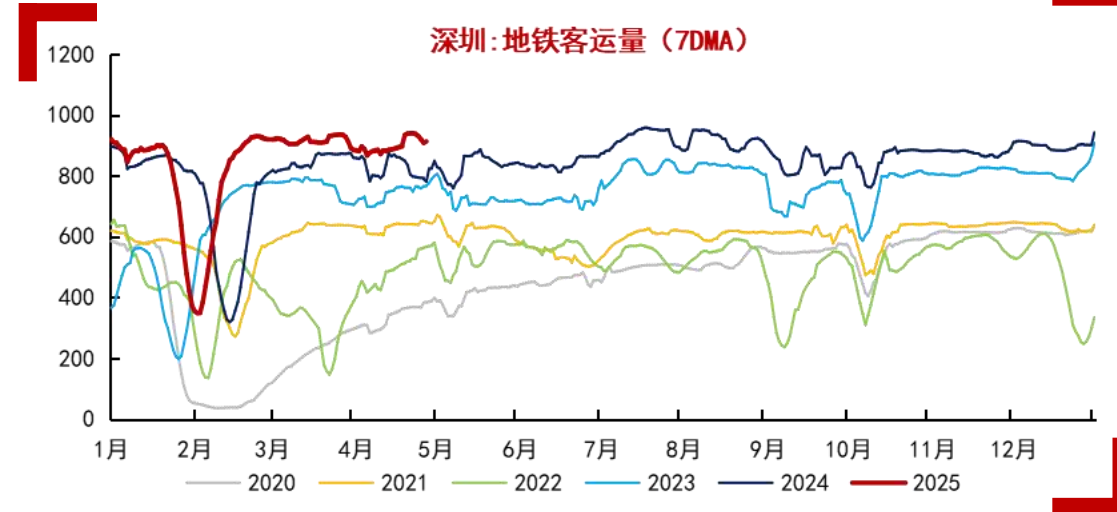
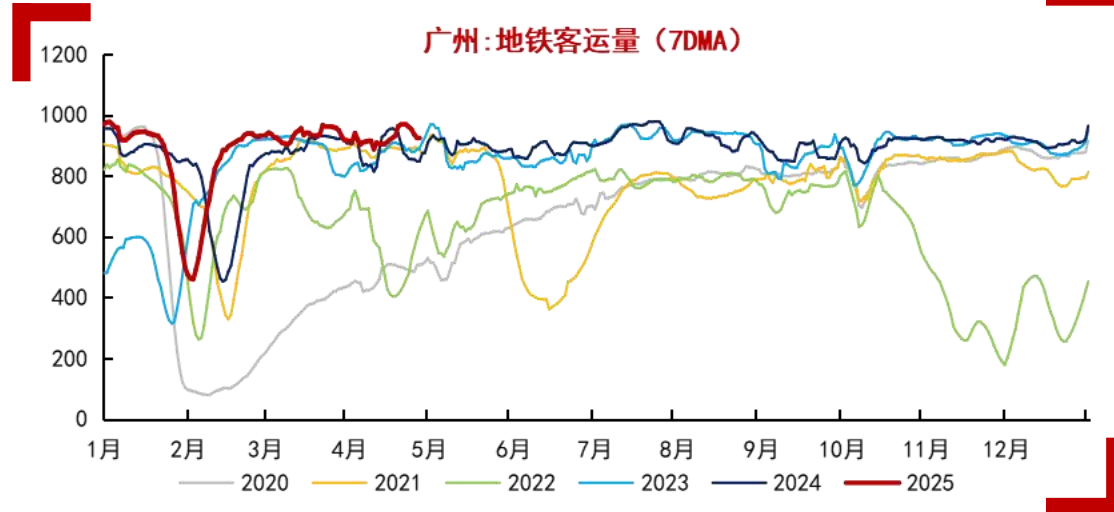
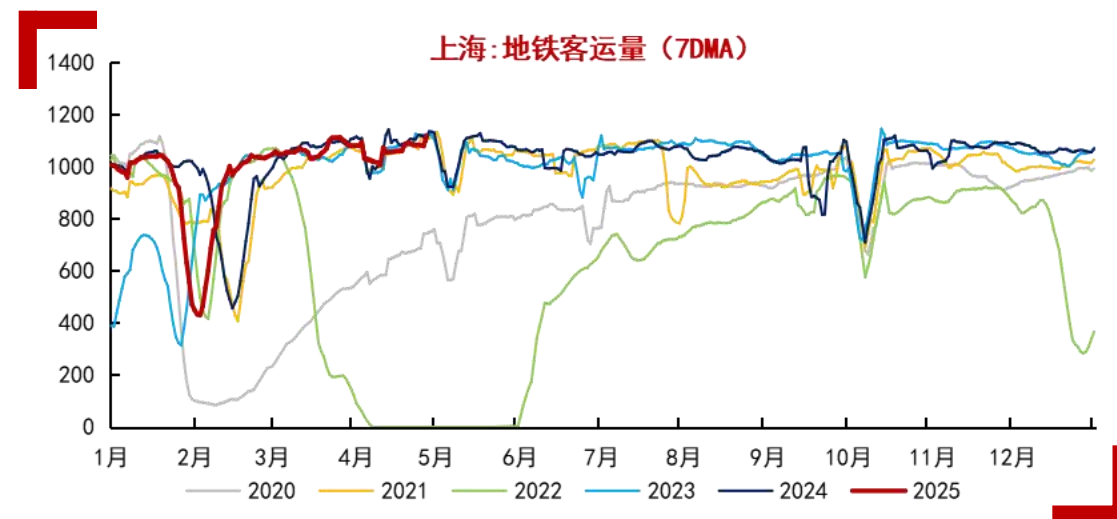
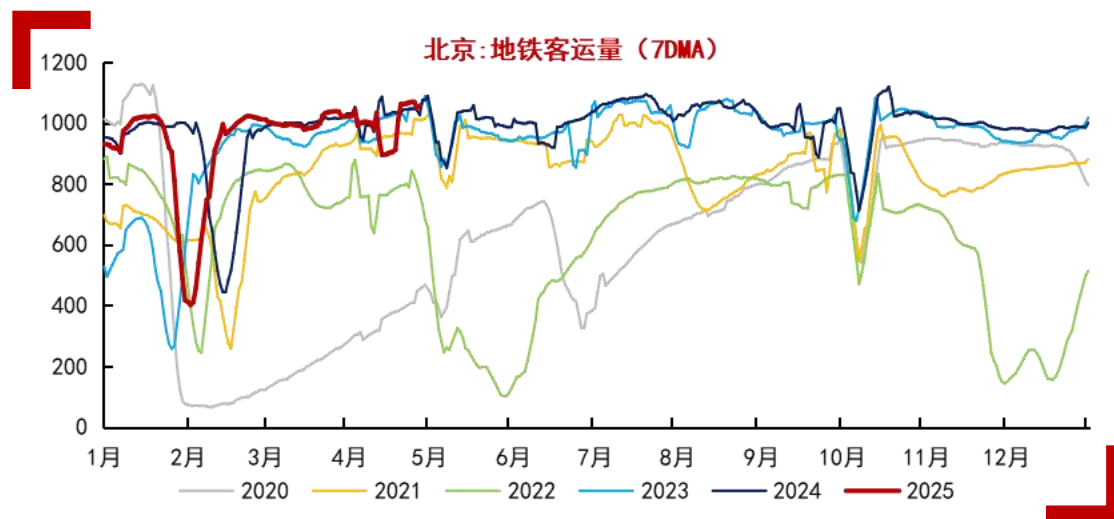
PPI：近期国内外商品价格有所反弹



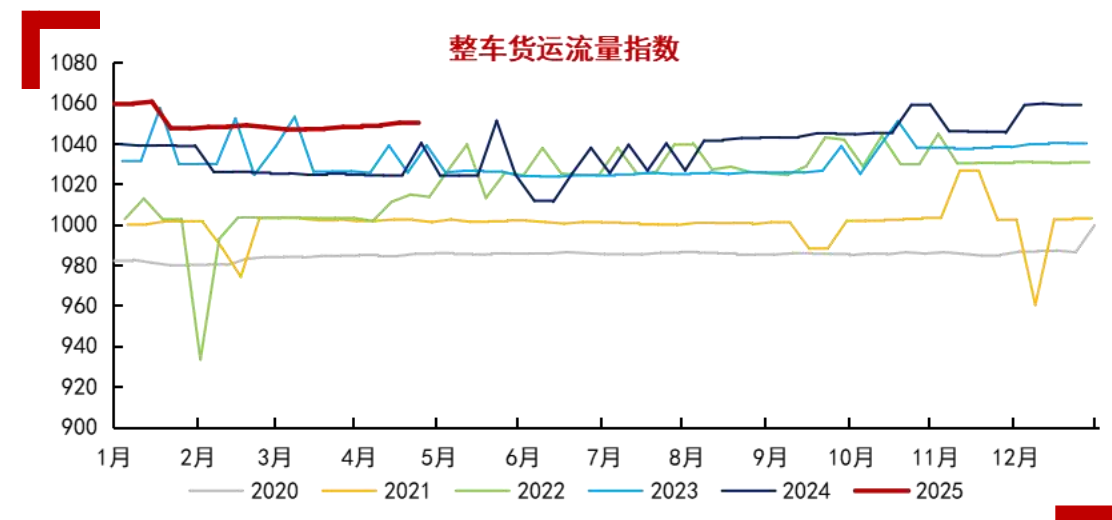
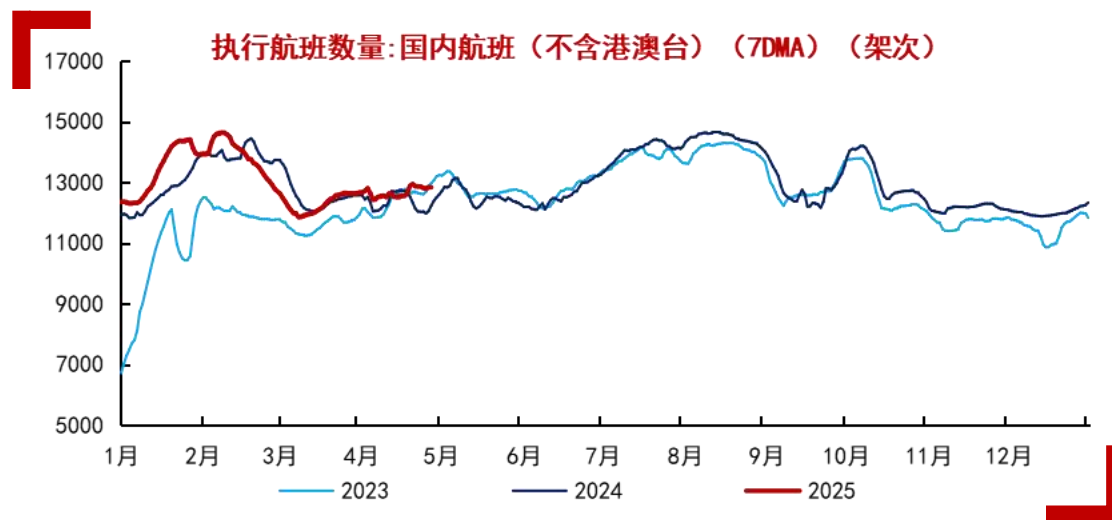


交通运输

交通运输：一线城市地铁客运量季节性回升



交通运输：航班货运表现好于往年同期



免责声明

所有投资均涉及风险，本演示文稿仅作培训用途，并不构成购买或认购任何投资产品的邀请或要约。此演示文稿的内容和信息乃从可靠来源搜集，浙商国际金融控股有限公司（“浙商国际”）并不保证其准确性、完整性或者正确性。浙商国际亦不会对任何人士因倚赖此演示文稿全部或任何部分内容而引致的任何损失负上任何责任。

本演示文稿版权仅为本公司及其关联机构所有，任何机构或个人于未经本公司或其关联机构书面授权的情况下，不得以任何形式翻版、复制、转售、转发及或向特定读者以外的人士传阅，否则有可能触犯相关法规。