

2025 年 05 月 26 日

一线城市新建房成交仍有韧性

宏观研究团队

——宏观经济专题

何宁（分析师）

郭晓彬（联系人）

hening@kysec.cn

guoxiaobin@kysec.cn

证书编号：S0790522110002

证书编号：S0790123070017

● 供需：工业开工仍强，需求结构性分化

1.建筑开工：基建水泥用量持平于 2024 年同期。最近两周（5 月 11 日至 5 月 24 日），石油沥青装置开工率、水泥发运率季节性位置处于历史中位，磨机运转率处于历史低位。基建水泥出库量持平于 2024 年同期，房建项目水泥用量仍处历史低位，资金方面，建筑工地资金到位率同比低于 2024 年同期。

2.工业生产端，开工保持季节性中高位。最近两周，工业开工整体景气度仍处于历史中高位。化工链开工率处于历史同期中高位，汽车半钢胎开工率有所回落但保持历史中高位，焦化企业开工率表现略弱。

3.需求端，建筑需求偏弱，汽车需求转好。最近两周，建筑需求弱于历史同期，螺纹钢、线材、建材表观需求低于历史同期。汽车销售同比有所回升，中国轻纺城成交量处于同期历史低位，义乌小商品价格指数有所回落，主要家电线上销售额高于 2024 年同期，线下销售额低于 2024 年同期。

● 商品价格：震荡偏强运行

1.国际大宗商品：原油与铜铝上行，黄金下行。最近两周，原油价格先升后降，均值有所回升；铜、铝价格均值有所回升；金价有所回落。

2.国内工业品：边际转强。最近两周，国内定价工业品震荡运行。螺纹钢价格震荡运行，焦炭有所回升，多数化工品价格回升，建材中沥青价格回升。

3.食品：震荡下行。最近两周，农产品价格震荡下行，猪肉价格震荡运行。

● 地产与流动性：一线新建房成交仍有韧性，资金利率震荡运行

1.新建房：总体成交维持历史低位，一线城市仍有韧性。最近两周（5 月 11 日至 5 月 24 日），全国 30 大中城市商品房成交面积平均值较上两周环比回升 14%，从季节性上弱于历史同期，较 2023、2024 年同期分别变动-37%、-7%。2024 年 9 月地产政策放宽以来，部分需求得以一次性释放，新建房成交历史位置上升至历史高位，当前已回落至历史低位，建议关注后续增量政策可能性。一线城市成交面积仍有韧性，较 2023、2024 年分别变动-16%、+22%。

2.二手房：延续以价换量。价格方面，截至 5 月 12 日，二手房出售挂牌价指数有所回落；成交量方面，最近两周（5 月 11 日至 5 月 24 日），北京、上海、深圳二手房成交面积延续历史高位，较 2024 年同期分别同比+12%、+21%、+26%。

3.流动性：资金利率震荡运行。最近两周，截至 5 月 23 日，R007 为 1.63%，DR007 为 1.59%；央行实现货币投放 1099 亿元；质押式回购成交量共为 62.9 万亿元。

● 出口：高频数据尚未大幅回升，据截至 5 月 24 日数据，5 月出口同比或在-1.3%左右

最近两周，从港口 AIS 与港口吞吐量数据指标看，5 月出口同比或有所回落，据截至 5 月 24 日数据，5 月出口同比或将在-1.3%左右。日频出口运输数据并未大幅回升。

● **风险提示：**大宗商品价格波动超预期，政策力度超预期。

相关研究报告

《财政支出力度加码—4 月财政数据点评》-2025.5.20

《关税下的经济答卷：韧性趋显，供需结构待改善—兼评 4 月经济数据》-2025.5.19

《出口高频数据尚未大幅回升—宏观周报》-2025.5.18

目 录

1、 供需：工业开工仍强，需求结构性分化.....	4
1.1、 建筑开工：基建水泥用量持平于 2024 年同期.....	4
1.2、 工业生产：开工保持季节性中高位.....	5
1.3、 需求：建筑需求偏弱，汽车需求转好.....	6
2、 价格：震荡偏强运行	8
2.1、 国际大宗商品：原油与铜铝上行，黄金下行.....	8
2.2、 国内工业品：边际转强	8
2.3、 食品：价格震荡下行	9
3、 地产成交：一线新建房成交仍有韧性，二手房延续以价换量	10
3.1、 新建房：总体成交维持历史低位，一线城市有韧性.....	10
3.2、 二手房：延续以价换量	10
4、 出口：高频数据尚未大幅回升，据截至 5 月 24 日数据，5 月出口同比或在-1.3%左右	11
5、 流动性：资金利率震荡运行，逆回购以净投放为主.....	13
6、 风险提示	15

图表目录

图 1： 建筑开工率处于历史中低位	4
图 2： 石油沥青装置开工率处于季节性中位.....	4
图 3： 磨机运转率仍处于季节性低位	4
图 4： 基建水泥直供量持平于 2024 年同期	5
图 5： 房建水泥用量降幅较大	5
图 6： 化工链多数品种开工率处于历史同期中上游，汽车半钢胎开工率保持历史中高位	5
图 7： 最近两周 PX 开工率处于同期历史中位	5
图 8： 最近两周 PTA 开工率处于同期历史中位	5
图 9： 汽车半钢胎开工率仍处于历史同期中高位.....	6
图 10： 焦化企业开工率处于同期历史中低位.....	6
图 11： 建材需求弱于历史同期	6
图 12： 螺纹表观需求低于历史同期	6
图 13： 乘用车四周滚动销量同比有所回升.....	7
图 14： 最近两周义乌小商品价格指数有所回落.....	7
图 15： 主要家电线上销售额高于 2024 年同期.....	7
图 16： 主要家电线下销售额低于 2024 年同期.....	7
图 17： 最近两周原油价格先升后降	8
图 18： 最近两周 LME 铜、铝价格先升后降	8
图 19： 最近两周南华综合指数震荡运行	8
图 20： 最近两周南华能化指数震荡运行	8
图 21： 最近两周螺纹钢价格震荡运行	9
图 22： 最近两周焦炭价格有所回升	9
图 23： 最近两周聚氯乙烯价格有所回升	9
图 24： 最近两周顺丁橡胶价格有所回升	9
图 25： 最近两周沥青价格有所回升	9

图 26: 最近两周浮法玻璃价格仍在磨底	9
图 27: 近两周农产品价格震荡下行	10
图 28: 近两周猪肉价格震荡运行	10
图 29: 最近两周新建住房成交面积回落至历史低位	10
图 30: 一线城市新建住房成交仍有韧性	10
图 31: 截至 5 月 12 日, 二手房出售挂牌价指数有所回落	11
图 32: 最近两周北京二手房成交面积延续历史高位	11
图 33: 集装箱吞吐量指向 5 月出口回落	11
图 34: 根据截至 5 月 24 日数据, 预计 5 月出口同比或将在-1.3%左右	11
图 35: 整体离港船舶数量同比负增	12
图 36: 离港船舶载重并未大幅回升	12
图 37: 上海装载集装箱船停靠数量近期明显回落	12
图 38: 上海出境集装箱船停靠数量近期明显回落	12
图 39: 上海-洋山离港集装箱船数量有所回升	12
图 40: 上海-洋山离港集装箱船载重并未大幅回升	12
图 41: 最近两周资金利率震荡运行	13
图 42: 最近两周央行逆回购以净投放为主	13
图 43: 最近两周质押式回购成交量共为 62.9 万亿元	14

1、供需：工业开工仍强，需求结构性分化

1.1、建筑开工：基建水泥用量持平于 2024 年同期

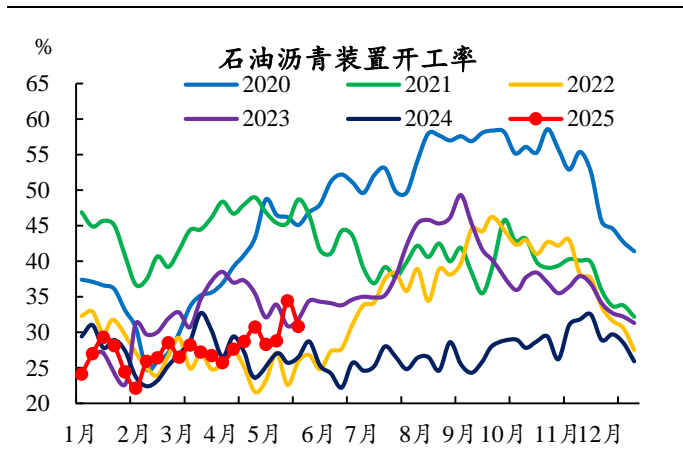
最近两周（5 月 11 日至 5 月 24 日），石油沥青装置开工率、水泥发运率季节性位置处于历史中位，磨机运转率处于历史低位。基建水泥出库量持平于 2024 年同期，房建项目水泥用量仍处历史低位，资金方面，建筑工地资金到位率同比低于 2024 年同期。

图1：建筑开工率处于历史中低位

按照阳历对齐(单位:%)	2025年最新值	较2024年同期	较2023年同期	2021年-2025年同期季节性位置
石油沥青装置开工率	30.8	4.3	-1.0	50.0
磨机运转率	42.0	-5.4	-6.3	16.6
水泥发运率	41.5	0.1	-5.4	50.0
水泥熟料产能利用率	61.2	9.4	2.3	33.3
建筑工地资金到位率	58.9	-4.2	—	—

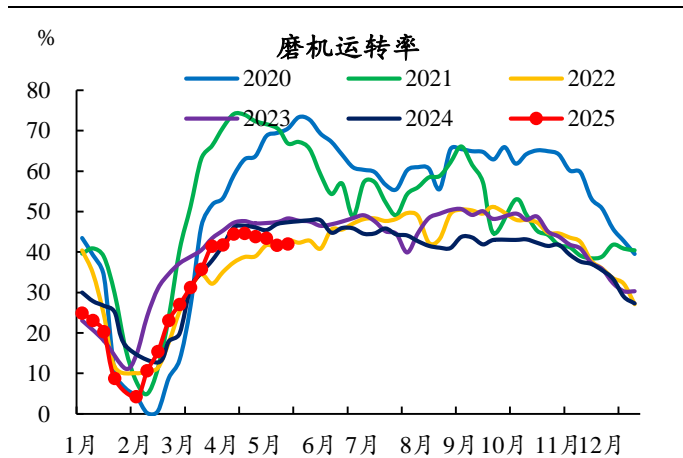
数据来源：Wind、百年建筑、开源证券研究所

图2：石油沥青装置开工率处于季节性中位

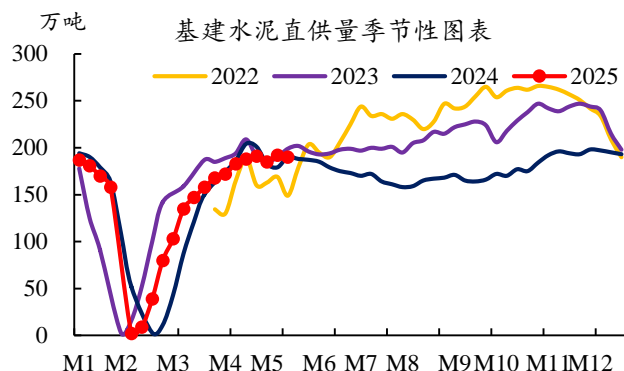


数据来源：Wind、开源证券研究所

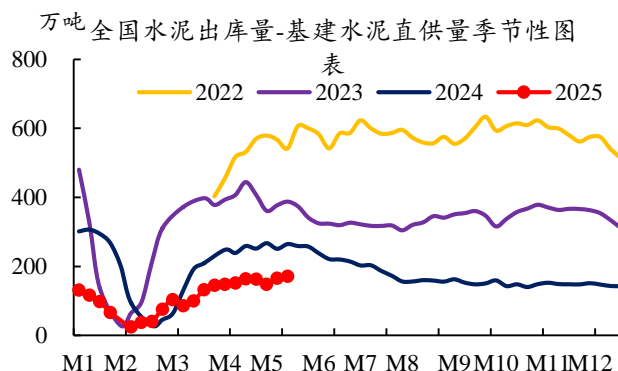
图3：磨机运转率仍处于季节性低位



数据来源：Wind、开源证券研究所

图4：基建水泥直供量持平于 2024 年同期


数据来源：Wind、开源证券研究所

图5：房建水泥用量降幅较大


数据来源：Wind、开源证券研究所

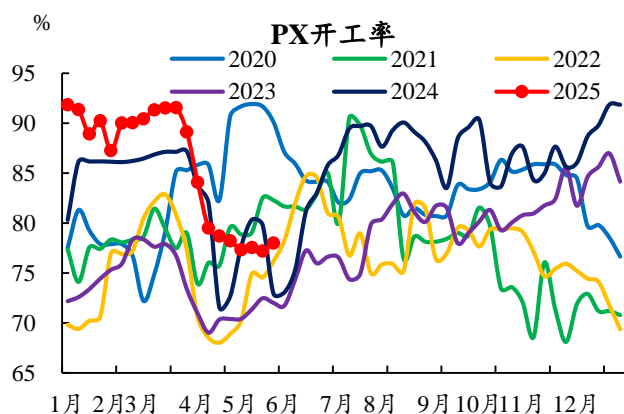
1.2、工业生产：开工保持季节性中高位

最近两周（5月11日至5月24日），工业开工整体景气度仍处于历史中高位。化工链开工率处于历史同期中高位，汽车半钢胎开工率有所回落但保持历史中高位，焦化企业开工率表现略弱。

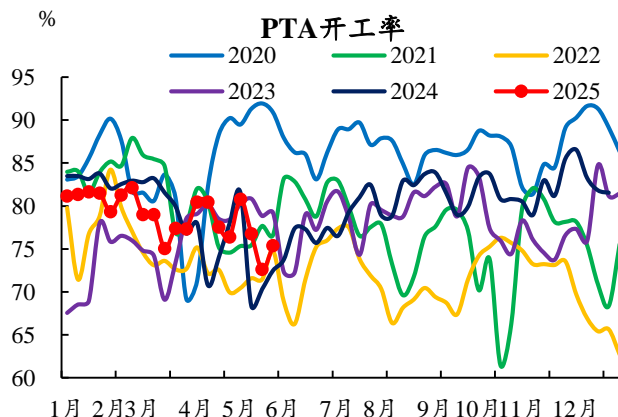
图6：化工链多数品种开工率处于历史同期中上游，汽车半钢胎开工率保持历史中高位

按照阳历对齐(单位:%)	2025年最新值	较2024年同期	较2023年同期	2021年-2025年同期季节性位置
PX开工率	78.0	5.1	6.0	66.6
PTA开工率	75.4	2.9	-3.8	50.0
聚酯切片开工率	85.2	5.4	8.1	66.6
涤纶长丝开工率	90.2	4.1	9.9	66.6
涤纶短纤开工率	88.2	11.2	9.9	83.3
汽车全钢胎开工率	65.0	-1.1	1.6	66.6
汽车半钢胎开工率	78.2	-2.6	7.7	66.6
高炉开工率	83.7	2.2	2.6	83.3
焦化企业开工率	69.7	-1.1	0.2	33.3

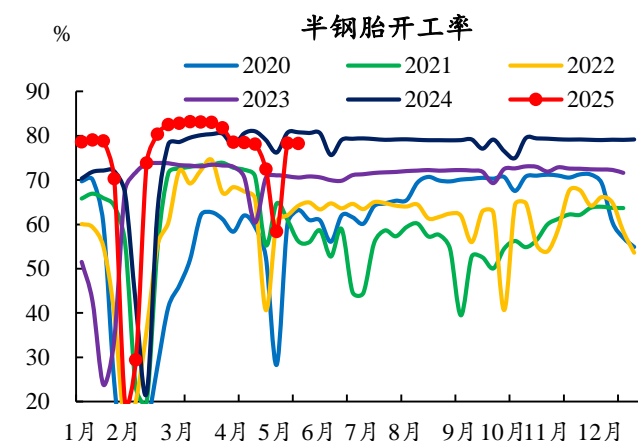
数据来源：Wind、百年建筑、开源证券研究所

图7：最近两周 PX 开工率处于同期历史中位


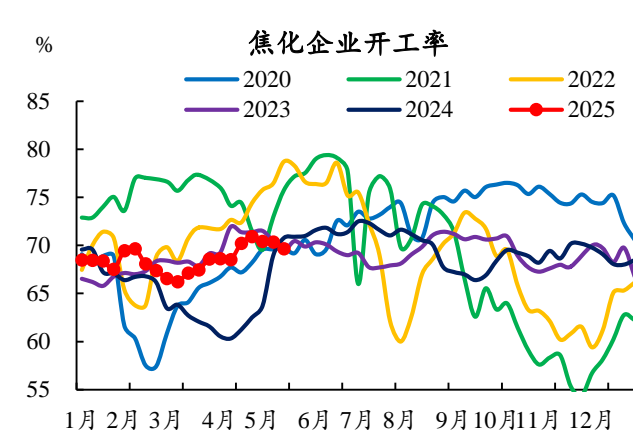
数据来源：Wind、开源证券研究所

图8：最近两周 PTA 开工率处于同期历史中位


数据来源：Wind、开源证券研究所

图9：汽车半钢胎开工率仍处于历史同期中高位


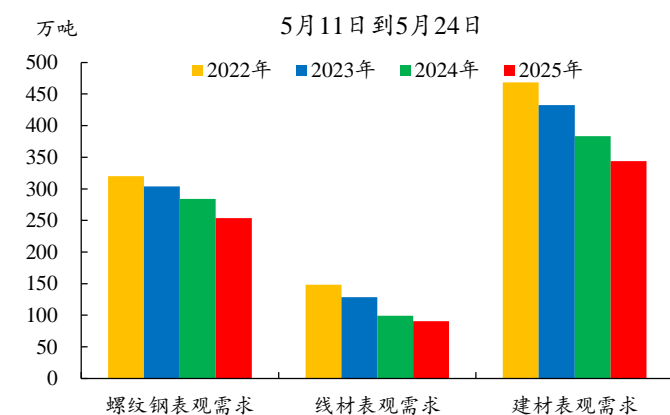
数据来源：Wind、开源证券研究所

图10：焦化企业开工率处于同期历史中低位


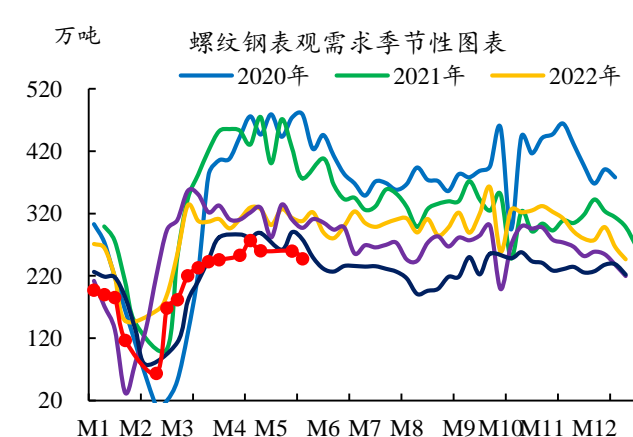
数据来源：Wind、开源证券研究所

1.3、需求：建筑需求偏弱，汽车需求转好

建筑需求偏弱，最近两周(5月11日至5月24日)，建筑需求弱于历史同期，螺纹钢、线材、建材表观需求低于历史同期。

图11：建材需求弱于历史同期


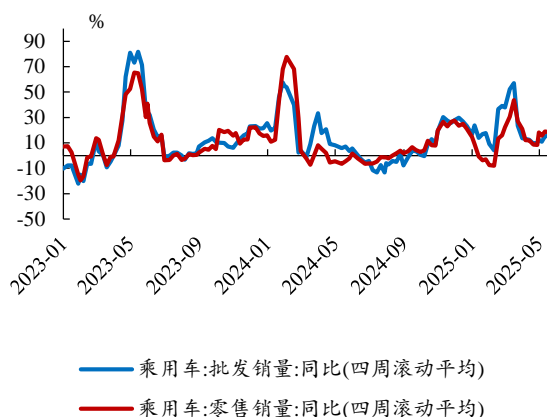
数据来源：Wind、开源证券研究所；注：2022-2024年同期当周日期稍有出入

图12：螺纹表观需求低于历史同期


数据来源：Wind、开源证券研究所

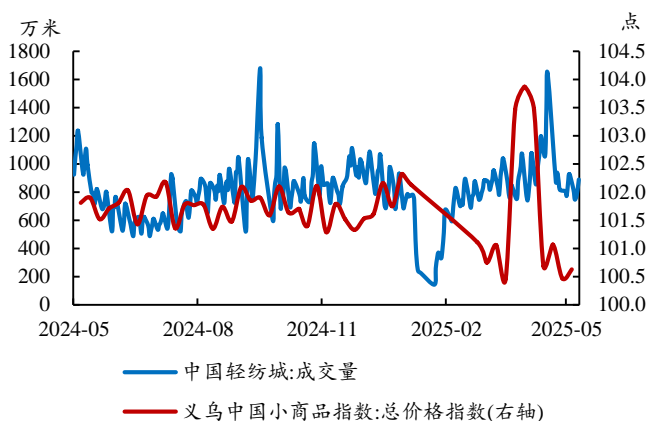
汽车销量同比回升，最近两周（5月11日至5月24日），乘用车四周滚动销量同比有所回升。中国轻纺城成交量处于同期历史低位，义乌小商品价格指数有所回落。

图13：乘用车四周滚动销量同比有所回升



数据来源：Wind、开源证券研究所

图14：最近两周义乌小商品价格指数有所回落



数据来源：Wind、开源证券研究所

家电线上线下销售出现分化。彩电、冰箱、冰柜、空调、洗衣机等主要家电线上销售额高于2024年同期，线下销售额低于2024年同期。

图15：主要家电线上销售额高于2024年同期

按照阳历对齐	2025年最新值	较2024年同期(%)	较2023年同期(%)
彩电线上销售额指数	238.2	214.3	153.8
冰箱线上销售额指数	198.1	199.5	113.5
冰柜线上销售额指数	121.0	52.7	14.0
空调线上销售额指数	273.7	185.1	67.2
洗衣机线上销售额指数	255.1	299.6	231.1

数据来源：Wind、开源证券研究所

图16：主要家电线下销售额低于2024年同期

按照阳历对齐	2025年最新值	较2024年同期(%)	较2023年同期(%)
彩电线下销售额指数	20.2	-19.9	-60.4
冰箱线下销售额指数	20.1	-20.2	-58.0
冰柜线下销售额指数	36.0	-28.2	-51.6
空调线下销售额指数	25.8	-46.3	-71.4
洗衣机线下销售额指数	17.2	-12.0	-66.2

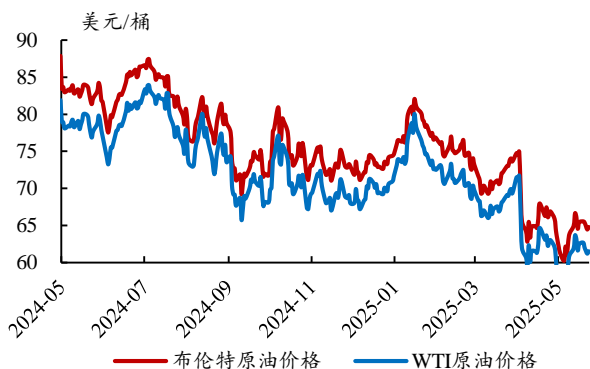
数据来源：Wind、开源证券研究所

2、价格：震荡偏强运行

2.1、国际大宗商品：原油与铜铝上行，黄金下行

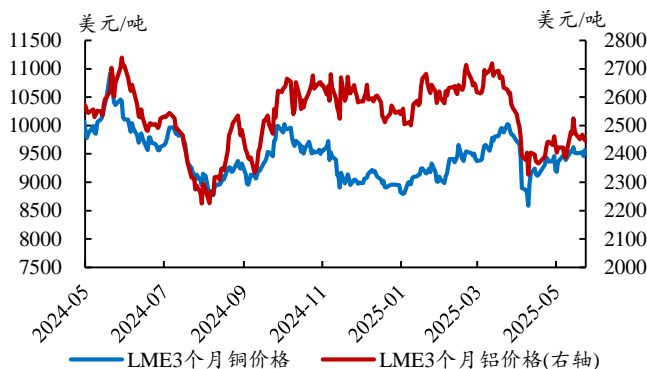
最近两周（5月11日至5月24日），原油价格先升后降，均值有所回升；铜、铝价格均值有所回升；金价有所回落。

图17：最近两周原油价格先升后降



数据来源：Wind、开源证券研究所

图18：最近两周 LME 铜、铝价格先升后降

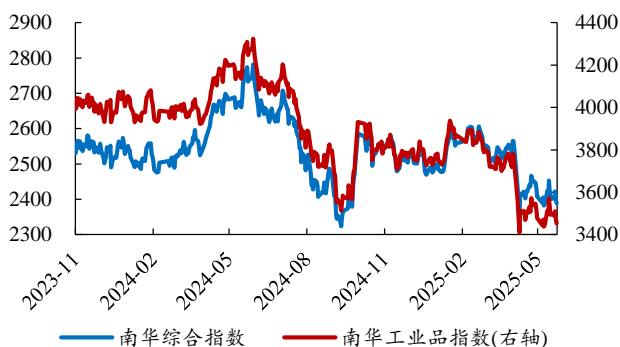


数据来源：Wind、开源证券研究所

2.2、国内工业品：边际转强

最近两周（5月11日至5月24日），国内定价工业品震荡运行。螺纹钢价格震荡运行，焦炭有所回升，多数化工品价格回升，建材中沥青价格回升。

图19：最近两周南华综合指数震荡运行

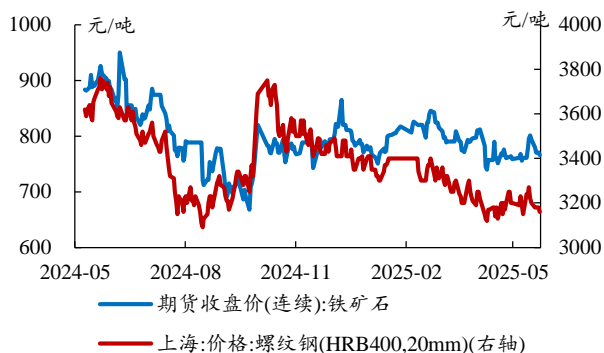


数据来源：Wind、开源证券研究所

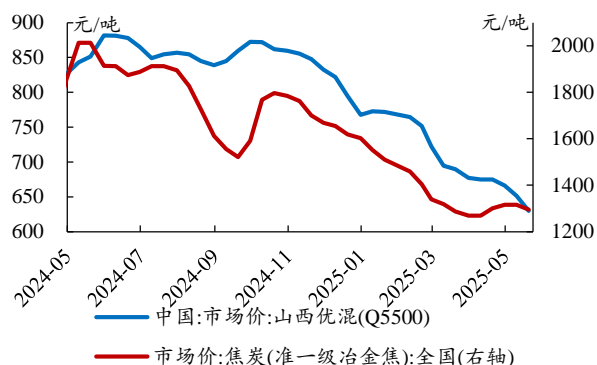
图20：最近两周南华能化指数震荡运行



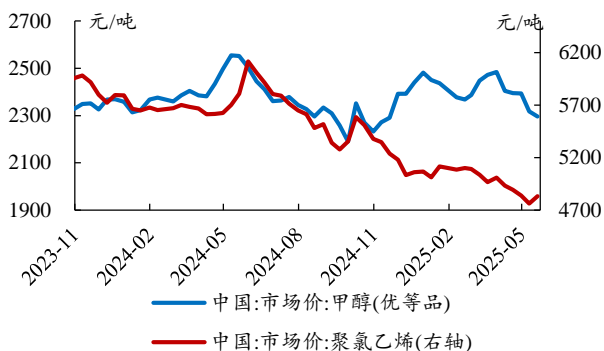
数据来源：Wind、开源证券研究所

图21：最近两周螺纹钢价格震荡运行


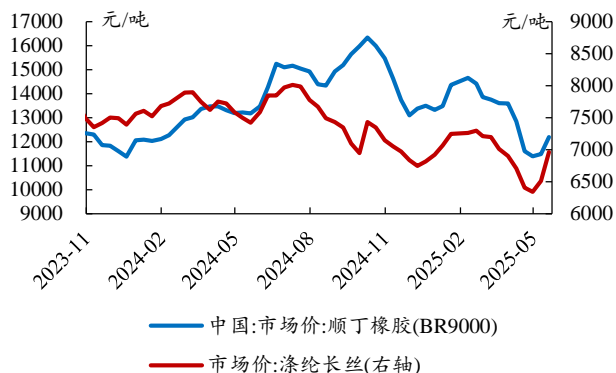
数据来源：Wind、开源证券研究所

图22：最近两周焦炭价格有所回升


数据来源：Wind、开源证券研究所

图23：最近两周聚氯乙烯价格有所回升


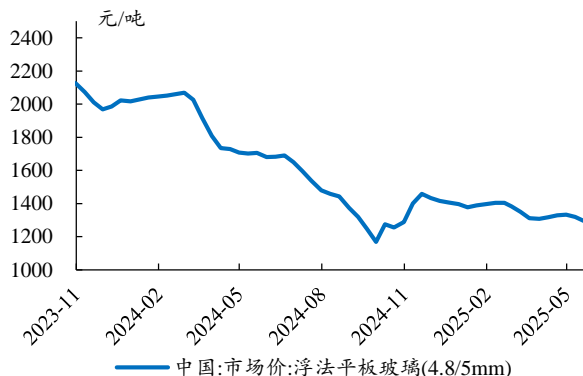
数据来源：Wind、开源证券研究所

图24：最近两周顺丁橡胶价格有所回升


数据来源：Wind、开源证券研究所

图25：最近两周沥青价格有所回升


数据来源：Wind、开源证券研究所

图26：最近两周浮法玻璃价格仍在磨底


数据来源：Wind、开源证券研究所

2.3、食品：价格震荡下行

最近两周(5月11日至5月24日)，农产品价格震荡下行，猪肉价格震荡运行。

图27：近两周农产品价格震荡下行



数据来源：Wind、开源证券研究所

图28：近两周猪肉价格震荡运行



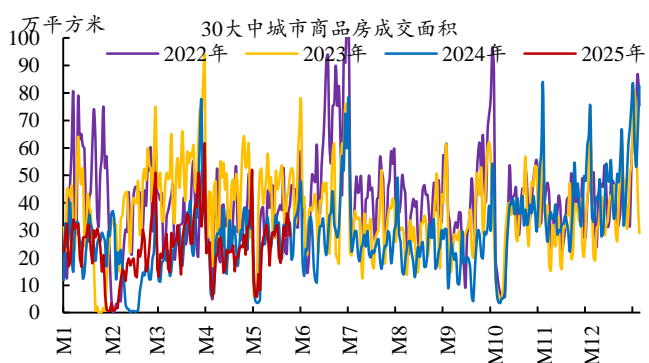
数据来源：Wind、开源证券研究所

3、地产成交：一线新建房成交仍有韧性，二手房延续以价换量

3.1、新建房：总体成交维持历史低位，一线城市有韧性

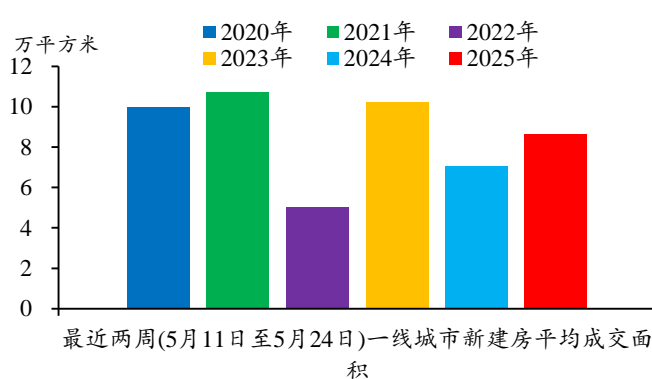
最近两周（5月11日至5月24日），全国30大中城市商品房成交面积平均值较上两周环比回升14%，从季节性上弱于历史同期，较2023、2024年同期分别变动-37%、-7%。2024年9月地产政策放宽以来，部分需求得以一次性释放，新建房成交历史位置上升至历史高位，当前已回落至历史低位，建议关注后续增量政策可能性。一线城市成交面积仍有韧性，较2023、2024年分别变动-16%、+22%。

图29：最近两周新建住房成交面积回落至历史低位



数据来源：Wind、开源证券研究所

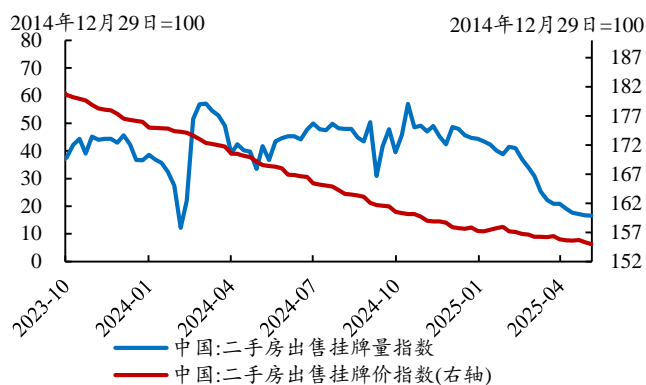
图30：一线城市新建住房成交仍有韧性



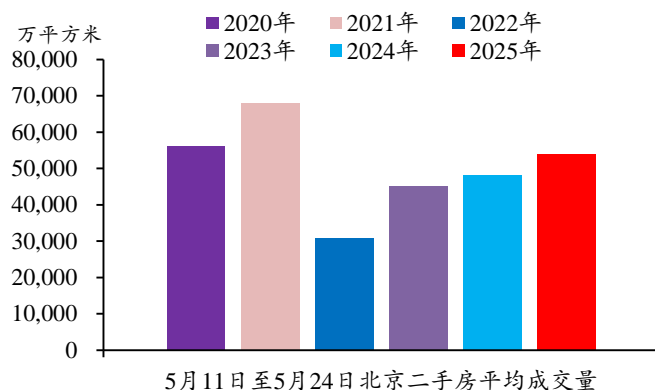
数据来源：Wind、开源证券研究所

3.2、二手房：延续以价换量

价格方面，截至5月12日，二手房出售挂牌价指数有所回落；成交量方面，最近两周（5月11日至5月24日），北京、上海、深圳二手房成交面积延续历史高位，较2024年同期分别同比+12%、+21%、+26%。

图31：截至5月12日，二手房出售挂牌价指数有所回落


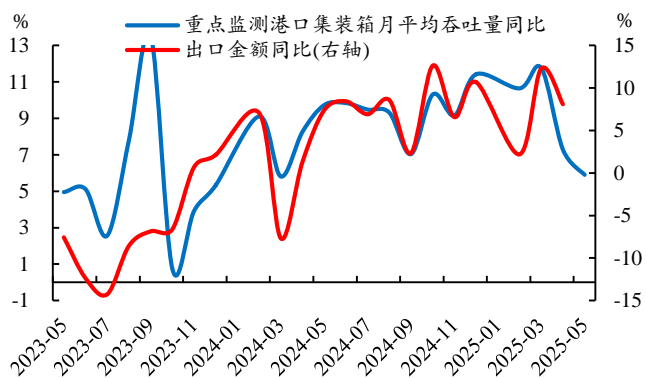
数据来源：Wind、开源证券研究所

图32：最近两周北京二手房成交面积延续历史高位


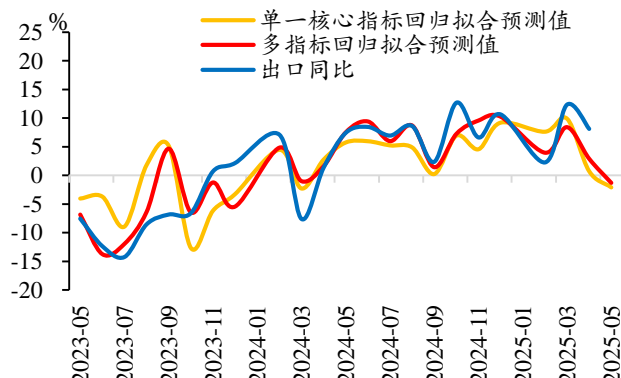
数据来源：Wind、开源证券研究所

4、出口：高频数据尚未大幅回升，据截至5月24日数据，5月出口同比或在-1.3%左右

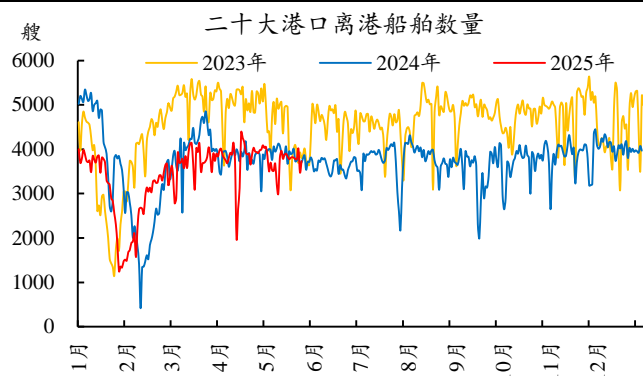
最近两周（5月11日至5月24日），从港口AIS与港口吞吐量数据指标看，5月出口同比或有所回落，据截至5月24日数据，5月出口同比或将在-1.3%左右。日频出口运输数据并未大幅回升。

图33：集装箱吞吐量指向5月出口回落


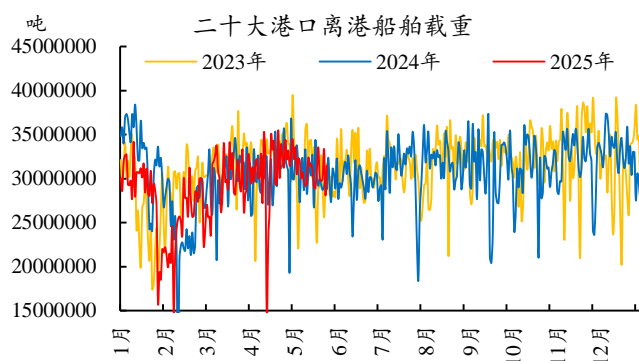
数据来源：Wind、开源证券研究所

图34：根据截至5月24日数据，预计5月出口同比或将在-1.3%左右


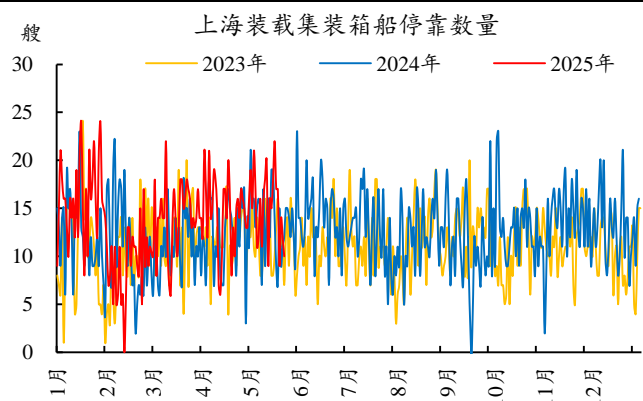
数据来源：Wind、开源证券研究所

图35：整体离港船舶数量同比负增


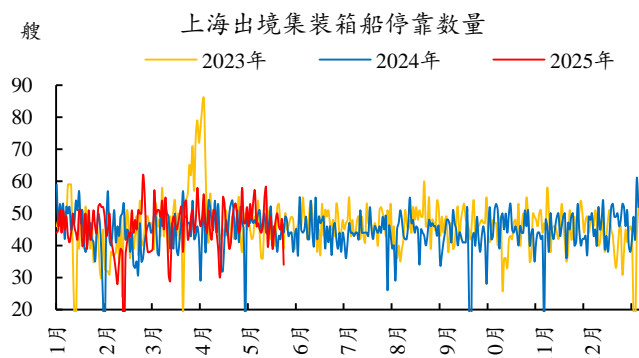
数据来源：Wind、开源证券研究所

图36：离港船舶载重并未大幅回升


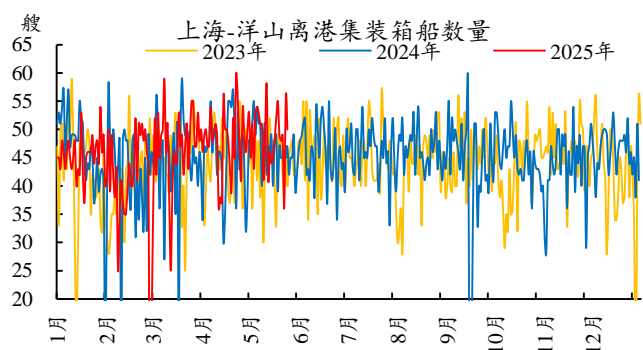
数据来源：Wind、开源证券研究所

图37：上海装载集装箱船停靠数量近期明显回落


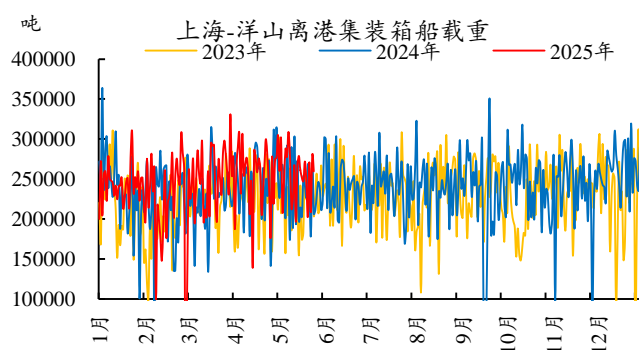
数据来源：Wind、开源证券研究所

图38：上海出境集装箱船停靠数量近期明显回落


数据来源：Wind、开源证券研究所

图39：上海-洋山离港集装箱船数量有所回升


数据来源：Wind、开源证券研究所

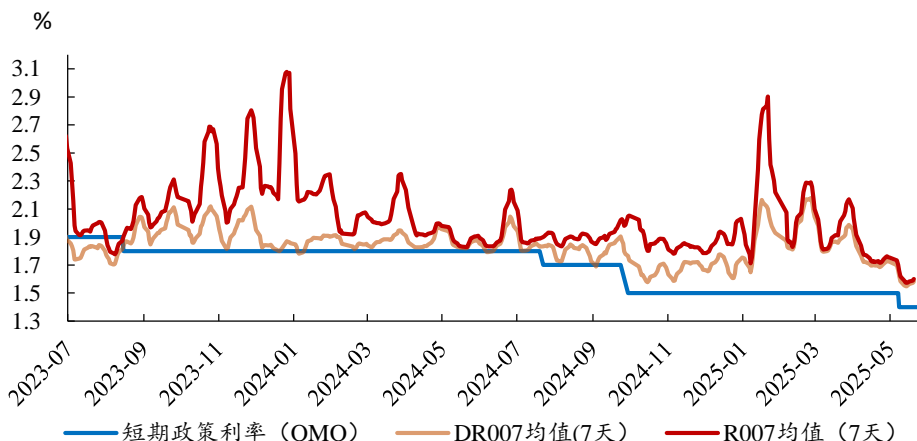
图40：上海-洋山离港集装箱船载重并未大幅回升


数据来源：Wind、开源证券研究所

5、流动性：资金利率震荡运行，逆回购以净投放为主

最近两周（5月11日至5月24日），资金利率震荡回落，截至5月23日，R007为1.63%，DR007为1.59%。DR007近7天中枢为1.58%，持平于5月均值。

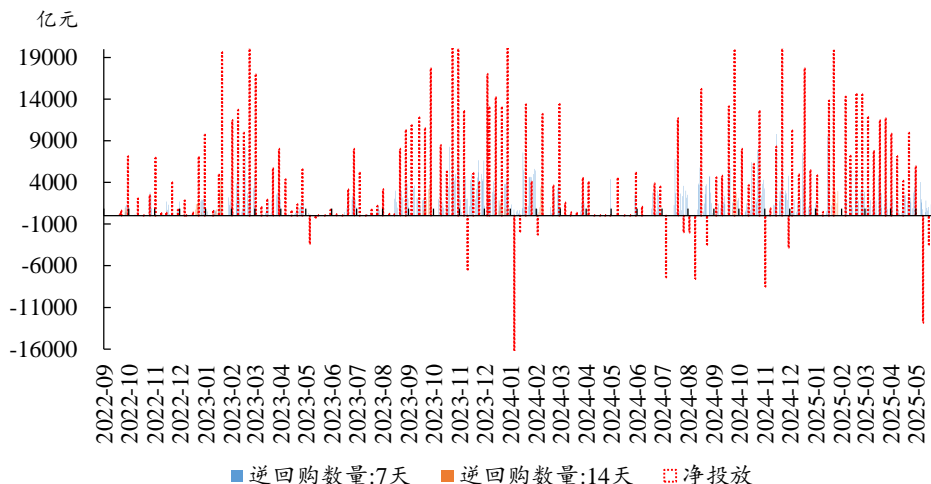
图41：最近两周资金利率震荡运行



数据来源：Wind、开源证券研究所

最近两周（5月11日至5月24日），央行逆回购以净投放为主。最近两周央行实现货币净投放1099亿元。

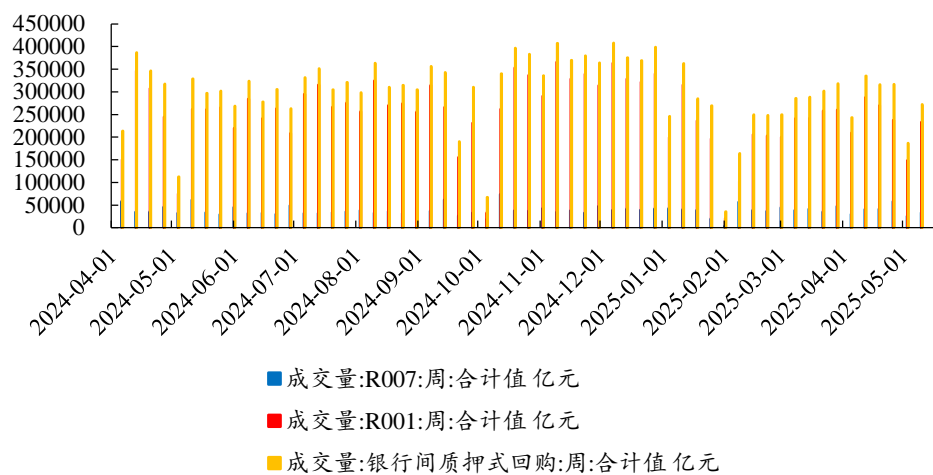
图42：最近两周央行逆回购以净投放为主



数据来源：Wind、开源证券研究所

最近两周（5月11日至5月24日），质押式回购成交量共为62.9万亿元。本周质押式逆回购较上周增加8.5万亿元。

图43：最近两周质押式回购成交量共为 62.9 万亿元



数据来源：Wind、开源证券研究所

6、风险提示

大宗商品价格波动超预期，政策力度超预期。

特别声明

《证券期货投资者适当性管理办法》、《证券经营机构投资者适当性管理实施指引（试行）》已于2017年7月1日起正式实施。根据上述规定，开源证券评定此研报的风险等级为R3（中风险），因此通过公共平台推送的研报其适用的投资者类别仅限定为专业投资者及风险承受能力为C3、C4、C5的普通投资者。若您并非专业投资者及风险承受能力为C3、C4、C5的普通投资者，请取消阅读，请勿收藏、接收或使用本研报中的任何信息。因此受限于访问权限的设置，若给您造成不便，烦请见谅！感谢您给予的理解与配合。

分析师承诺

负责准备本报告以及撰写本报告的所有研究分析师或工作人员在此保证，本研究报告中关于任何发行商或证券所发表的观点均如实反映分析人员的个人观点。负责准备本报告的分析师获取报酬的评判因素包括研究的质量和准确性、客户的反馈、竞争性因素以及开源证券股份有限公司的整体收益。所有研究分析师或工作人员保证他们报酬的任何一部分不曾与，不与，也将不会与本报告中具体的推荐意见或观点有直接或间接的联系。

股票投资评级说明

	评级	说明
证券评级	买入（Buy）	预计相对强于市场表现 20%以上；
	增持（outperform）	预计相对强于市场表现 5%~20%；
	中性（Neutral）	预计相对市场表现在-5%~+5%之间波动；
	减持（underperform）	预计相对弱于市场表现 5%以下。
行业评级	看好（overweight）	预计行业超越整体市场表现；
	中性（Neutral）	预计行业与整体市场表现基本持平；
	看淡（underperform）	预计行业弱于整体市场表现。

备注：评级标准为以报告日后的 6~12 个月内，证券相对于市场基准指数的涨跌幅表现，其中 A 股基准指数为沪深 300 指数、港股基准指数为恒生指数、新三板基准指数为三板成指（针对协议转让标的）或三板做市指数（针对做市转让标的）、美股基准指数为标普 500 或纳斯达克综合指数。我们在此提醒您，不同证券研究机构采用不同的评级术语及评级标准。我们采用的是相对评级体系，表示投资的相对比重建议；投资者买入或者卖出证券的决定取决于个人的实际情况，比如当前的持仓结构以及其他需要考虑的因素。投资者应阅读整篇报告，以获取比较完整的观点与信息，不应仅仅依靠投资评级来推断结论。

分析、估值方法的局限性说明

本报告所包含的分析基于各种假设，不同假设可能导致分析结果出现重大不同。本报告采用的各种估值方法及模型均有其局限性，估值结果不保证所涉及证券能够在该价格交易。

法律声明

开源证券股份有限公司是经中国证监会批准设立的证券经营机构，已具备证券投资咨询业务资格。

本报告仅供开源证券股份有限公司（以下简称“本公司”）的机构或个人客户（以下简称“客户”）使用。本公司不会因接收人收到本报告而视其为客户。本报告是发送给开源证券客户的，属于商业秘密材料，只有开源证券客户才能参考或使用，如接收人并非开源证券客户，请及时退回并删除。

本报告是基于本公司认为可靠的已公开信息，但本公司不保证该等信息的准确性或完整性。本报告所载的资料、工具、意见及推测只提供给客户作参考之用，并非作为或被视为出售或购买证券或其他金融工具的邀请或向人做出邀请。本报告所载的资料、意见及推测仅反映本公司于发布本报告当日的判断，本报告所指的证券或投资标的的价格、价值及投资收入可能会波动。在不同时期，本公司可发出与本报告所载资料、意见及推测不一致的报告。客户应当考虑到本公司可能存在可能影响本报告客观性的利益冲突，不应视本报告为做出投资决策的唯一因素。本报告中所指的投资及服务可能不适合个别客户，不构成客户私人咨询建议。本公司未确保本报告充分考虑到个别客户特殊的投资目标、财务状况或需要。本公司建议客户应考虑本报告的任何意见或建议是否符合其特定状况，以及（若有必要）咨询独立投资顾问。在任何情况下，本报告中的信息或所表述的意见并不构成对任何人的投资建议。在任何情况下，本公司不对任何人因使用本报告中的任何内容所引致的任何损失负任何责任。若本报告的接收人非本公司的客户，应在基于本报告做出任何投资决定或就本报告要求任何解释前咨询独立投资顾问。

本报告可能附带其它网站的地址或超级链接，对于可能涉及的开源证券网站以外的地址或超级链接，开源证券不对其内容负责。本报告提供这些地址或超级链接的目的纯粹是为了客户使用方便，链接网站的内容不构成本报告的任何部分，客户需自行承担浏览这些网站的费用或风险。

开源证券在法律允许的情况下可参与、投资或持有本报告涉及的证券或进行证券交易，或向本报告涉及的公司提供或争取提供包括投资银行业务在内的服务或业务支持。开源证券可能与本报告涉及的公司之间存在业务关系，并无需事先或在获得业务关系后通知客户。

本报告的版权归本公司所有。本公司对本报告保留一切权利。除非另有书面显示，否则本报告中的所有材料的版权均属本公司。未经本公司事先书面授权，本报告的任何部分均不得以任何方式制作任何形式的拷贝、复印件或复制品，或再次分发给任何其他人，或以任何侵犯本公司版权的其他方式使用。所有本报告中使用的商标、服务标记及标记均为本公司的商标、服务标记及标记。

开源证券研究所

上海

地址：上海市浦东新区世纪大道1788号陆家嘴金控广场1号楼3层
邮编：200120
邮箱：research@kysec.cn

深圳

地址：深圳市福田区金田路2030号卓越世纪中心1号楼45层
邮编：518000
邮箱：research@kysec.cn

北京

地址：北京市西城区西直门外大街18号金贸大厦C2座9层
邮编：100044
邮箱：research@kysec.cn

西安

地址：西安市高新区锦业路1号都市之门B座5层
邮编：710065
邮箱：research@kysec.cn