

2025年06月08日

北证专精特新指数发布：50强“小巨人”全景图，掘金高成长标的 ——北交所策略专题报告

北交所研究团队

诸海滨（分析师）

zhuhaibin@kysec.cn

证书编号：S0790522080007

● 专题：北交所发布北证专精特新指数，提供多维度投资标的和业绩基准

北交所和中证指数有限公司将于2025年6月30日正式发布北证专精特新指数，为市场提供多维度投资标的和业绩基准。北交所专精特新“小巨人”上市公司证券中选取市值最大的50只作为指数样本，以反映北交所专精特新上市公司证券的整体表现。北交所定位为服务创新型中小企业，重点支持先进制造业和现代服务业等领域的企业，推动传统产业转型升级，培育经济发展新动能，促进经济高质量发展。北交所作为专精特新“主阵地”，中国特色现代资本市场“1+N+X”政策框架的重要构成，专注服务中小企业创新发展、促进高水平科技自立自强。截至2025年6月6日，北交所上市企业中，国家级专精特新“小巨人”企业达到146家，数量占比54.89%。横向比较上，北证上市企业中国家级专精特新“小巨人”数量占比仅次于科创板的63.71%。从业绩对比上来看，2024年北交所国家级专精特新企业和非国家级专精特新企业营收均值分别为6.13亿元和7.68亿元，整体同比-6.88%和+2.40%；归母净利润均值分别为4783.21万元和3515.59万元，整体同比-20.72%和-24.34%。盈利能力上来看，毛利率分别为25.11%和21.83%，归母净利率分别为7.80%和4.58%，Roe均值分别6.95%和5.85%。研发支出上来看，研发费用均值分别为3289.46万元和3030.19万元，研发费用率分别为5.37%和3.95%。

● 观点：本周北证50报1427.06点，北证50指数PE TTM74.42X

本周北证50震荡上涨1427.06点，周涨1.30%，北证50指数PE TTM74.42X，随着北交所在1400点震荡，可能的高波动性需要关注，特别2024年报后过高估值(PE>60X)的公司需注意。从流动性表现来看，北证A股本周日均成交额248.34亿元，较上周下跌2.38%，换手率有所下滑，达6.18%(-0.36pcts)。估值方面来看，科创板整体PE估值从53.54X增长到54.76X，创业板整体PE由34.01X增长到34.80X，北证A股整体PE由49.27X上涨到50.21X。北证A股整体估值分布看，截至2025年6月6日，共计144家企业PE TTM超过45X，占比54.55%，其中72家企业PE TTM超过105X，占比27.27%；此外，依旧有34家北交所企业PE TTM处于0-30X，占比12.88%。从行业估值分布看，高端装备、信息技术、化工新材、消费服务、医药生物五大行业PE TTM（剔除亏损企业）分别为40.68X、101.69X、42.50X、56.05X、51.53X。本周新调入康乐卫士(833575.BJ)：三价HPV疫苗提交BLA在即，九价商业化潜力广阔。

● 北交所IPO审核一览：本周2家终止，新受理1家企业，世昌股份提交注册

北京证券交易所上市委员会定于2025年6月9日上午9时开审议会议，审议的发行人为三协电机。按最新审核状态分类，2025年6月3日-2025年6月6日更新信息：衡东光、联川生物、顶立科技、威易发、原力数字更新审核状态至已问询；森合高科更新审核状态至已受理；世昌股份更新审核状态至提交注册；安胜科技、讯方技术更新审核状态至终止上市。

● 风险提示：政策落地不达预期风险、数据统计误差风险、宏观环境风险。

相关研究报告

《海外市场布局深入出口销售增长迅速，2025Q1归母净利润同比增长53%——北交所信息更新》-2025.6.6

《从密封件到矿山特车，双翼齐飞拓展军工高铁新赛道——北交所首次覆盖报告》-2025.6.5

《入选省单项冠军，2025Q1扣非归母净利润同比+65%——北交所信息更新》-2025.6.4

目 录

1、周观点：北交所发布北证专精特新指数，加快专精特新“主阵地”建设	3
2、北交所市场表现：本周北证 50 上涨，北证 A 股市盈率 50.21X	7
3、北交所上市情况：2024 年以来首日涨跌幅中值为 201.36%	12
4、北交所 IPO 审核一览：受理 1 家企业，世昌股份提交注册	14
5、风险提示	14

图表目录

图 1：北交所国家级专精特新“小巨人”企业达到 146 家，数量占比 54.89%（家）	5
图 2：北交所国家级专精特新企业营收均值为 6.13 亿元（亿元）	5
图 3：北交所国家级专精特新企业归母净利润均值为 4783.21 万元（万元）	5
图 4：北交所国家级专精特新企业盈利能力整体高于非国家级专精特新情况	6
图 5：北交所国家级专精特新企业相对非国家级专精特新企业研发支出更高（万元）	6
图 6：本周北证 A 股整体 PE 估值上涨到 50.21X	7
图 7：北证 A 股本周日均成交额 248.34 亿元（-2.38%）	7
图 8：北证 A 股本周日均换手率 6.18% (-0.36pcts)	7
图 9：北证 50 指数 PE TTM74.42X	8
图 10：北证 50 指数报 1427.06 点，周涨 1.30%	8
图 11：本周主要指数较上周均出现上涨	8
图 12：本轮北证 A 股估值结构上来看，过高估值企业数量高于上轮高点（家）	9
图 13：开源北交所五大行业板块市盈率 TTM（倍）	9
图 14：开源北交所股票池组合表现	11
图 15：2024 年初至今 27 家上市企业的发行市盈率均值为 14.93X	13
图 16：2024 年初至今 27 家上市企业的首日涨跌幅均值为 230.46%，首日涨跌幅中值为 201.36%	13
图 17：目前 2025 年北交所上市企业 4 家，2024 年全年发行新股 23 家（家）	13
表 1：本轮北交所专精特新指数成分企业名单	3
表 2：开源北交所五大行业板块和各细分行业市盈率	9
表 3：开源北交所股票池：业绩稳定且估值处于合理较低水平或具备稀缺性标的	11
表 4：2024 年 1 月 1 日到 2025 年 6 月 6 日北交所共有 27 家企业新发上市	12
表 5：本周 2 家终止，新受理 1 家企业，世昌股份提交注册	14

1、周观点：北交所发布北证专精特新指数，加快专精特新“主阵地”建设

北交所和中证指数有限公司将于2025年6月30日正式发布北证专精特新指数，为市场提供多维度投资标的和业绩基准。北交所专精特新“小巨人”上市公司证券中选取市值最大的50只作为指数样本，以反映北交所专精特新上市公司证券的整体表现。

- (1) **样本空间选取：**在审核截止日同时满足1) 上市时间超过6个月，上市以来日均总市值排名在北交所市场前5名且发行总市值超过100亿元的除外；2) 非退市风险警示及其他风险警示类上市公司证券。
- (2) **选择方法：**北证专精特新按照以下方法选择经营状况良好、无违法违规事件、财务报告无重大问题、价格无明显异常波动或市场操纵的上市公司证券 1) 对样本空间内的证券按照过去六个月的日均成交金额由高到低排名，剔除排名后30%的证券； 2) 对上述符合流动性条件的证券，选取其中专精特新“小巨人”作为待选样本； 3) 对待选样本按照过去六个月的日均总市值由高到低排名，选取排名前50的证券，构成最新一期指数样本。
- (3) **定期调整：**北证专精特新依据样本稳定性和动态跟踪相结合的原则，每半年审核一次样本，并根据审核结果调整指数样本。样本定期调整的参考依据为六个月日均数据。为有效降低指数样本周转率，北证专精特新样本每次调整数量比例一般不超过20%，采用缓冲区规则，排名在前40名的候选新样本优先进入指数，排名在前60名的老样本优先保留。为提高指数样本临时调整的可预期性和透明性，北证专精特新设置备选名单，用于样本定期调整之间发生的临时调整。备选名单中证券数量一般为指数样本数量的10%。当备选名单中证券数量使用过半时，将及时补充并公告新的备选名单。

表1：本轮北交所专精特新指数成分企业名单

证券代码	证券简称	一级行业分类	二级行业分类	2024年营收 /亿元	2024年归母净利润 /万元	2024毛利率	2024归母净利率	2024年 ROE
832982.BJ	锦波生物	医药生物	医疗美容	14.43	73230.16	92.02%	50.75%	58.85%
830964.BJ	润农节水	消费服务	农林牧渔	9.84	794.89	15.49%	0.81%	0.89%
836247.BJ	华密新材	化工新材	橡胶和塑料制品业	4.11	3869.33	31.08%	9.43%	8.73%
873576.BJ	天力复合	化工新材	金属新材料	5.23	6071.28	23.94%	11.60%	13.15%
920088.BJ	科力股份	化工新材	化学制品	3.80	5376.34	36.16%	14.16%	9.87%
920489.BJ	佳先股份	化工新材	化学制品	5.75	1174.03	11.44%	2.04%	2.32%
836077.BJ	吉林碳谷	化工新材	化学制品	16.03	9387.05	16.26%	5.86%	3.86%
839725.BJ	惠丰钻石	化工新材	非金属材料	2.16	393.93	21.16%	1.82%	0.62%
835438.BJ	戈碧迦	化工新材	非金属材料	5.66	7025.31	30.59%	12.41%	8.65%
833394.BJ	民士达	化工新材	纺织制造	4.08	10052.26	37.49%	24.64%	14.79%
831961.BJ	创远信科	高端装备	仪器仪表制造业	2.33	1245.76	51.55%	5.35%	1.66%
833509.BJ	同惠电子	高端装备	仪器仪表制造业	1.94	5043.73	56.01%	26.01%	14.76%
832978.BJ	开特股份	高端装备	汽车零部件	8.26	13784.57	32.65%	16.68%	21.83%
838837.BJ	华原股份	高端装备	汽车零部件	5.27	6471.81	27.12%	12.28%	12.69%
430418.BJ	苏轴股份	高端装备	汽车零部件	7.15	15064.92	37.29%	21.06%	19.72%

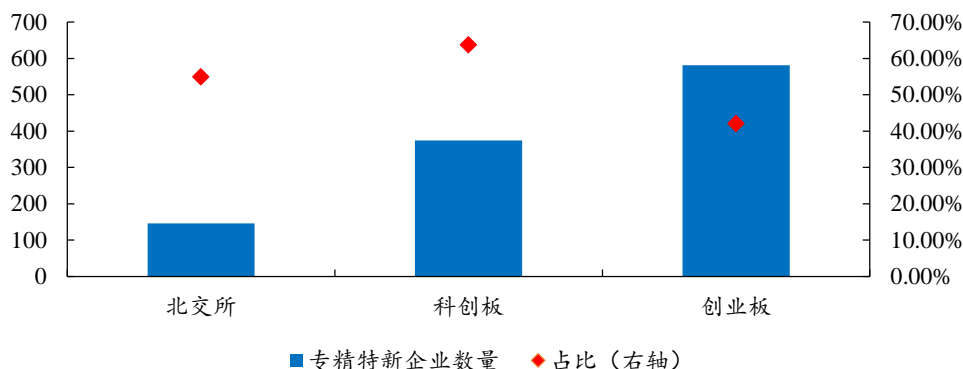
证券代码	证券简称	一级行业分类	二级行业分类	2024年营收 /亿元	2024年归母净利 /万元	2024毛利率	2024归母净 利率	2024年 ROE
430510.BJ	丰光精密	高端装备	汽车零部件	2.32	2105.68	36.31%	9.06%	5.08%
836961.BJ	西磁科技	高端装备	机械设备	1.25	2008.03	29.73%	16.08%	7.38%
830839.BJ	万通液压	高端装备	机械设备	6.29	10872.05	27.93%	17.30%	19.72%
835174.BJ	五新隧装	高端装备	机械设备	7.99	10464.15	32.85%	13.10%	14.24%
835579.BJ	机科股份	高端装备	机械设备	4.60	1171.01	18.62%	2.55%	2.29%
838670.BJ	恒进感应	高端装备	机械设备	0.89	2149.83	42.63%	24.05%	4.78%
871478.BJ	巨能股份	高端装备	机械设备	2.53	-115.04	25.16%	-0.46%	-0.43%
873593.BJ	鼎智科技	高端装备	机械设备	2.24	3870.03	52.69%	17.30%	5.80%
873693.BJ	阿为特	高端装备	机械设备	2.47	1716.69	26.37%	6.95%	5.04%
873726.BJ	卓兆点胶	高端装备	机械设备	1.25	-2075.08	53.25%	-16.58%	-3.50%
920002.BJ	万达轴承	高端装备	机械设备	3.46	5757.23	32.55%	16.65%	9.60%
832885.BJ	星辰科技	高端装备	国防军工	1.47	1607.43	41.94%	10.92%	4.28%
920008.BJ	成电光信	高端装备	国防军工	2.79	5029.61	44.41%	18.03%	21.29%
837006.BJ	晟楠科技	高端装备	国防军工	0.74	-979.76	9.99%	-13.18%	-2.84%
920682.BJ	球冠电缆	高端装备	电力设备	35.85	13291.64	10.86%	3.71%	12.18%
920167.BJ	同享科技	高端装备	电力设备	26.73	4228.93	7.03%	1.58%	7.09%
833523.BJ	德瑞锂电	高端装备	电池	5.20	15056.16	42.79%	28.95%	28.59%
831627.BJ	力王股份	高端装备	电池	7.15	3285.47	14.55%	4.60%	7.37%
836239.BJ	长虹能源	高端装备	电池	36.71	19718.49	16.59%	5.37%	24.45%
832522.BJ	纳科诺尔	高端装备	电池	10.54	16183.49	24.15%	15.36%	16.70%
835640.BJ	富士达	信息技术	通信	7.63	5112.67	32.70%	6.70%	5.90%
872374.BJ	云里物里	信息技术	通信	1.98	2246.53	44.59%	11.37%	8.94%
831832.BJ	科达自控	信息技术	技术服务	4.34	3451.16	42.91%	7.96%	5.04%
835207.BJ	众诚科技	信息技术	技术服务	3.35	-3394.71	18.95%	-10.14%	-10.63%
838924.BJ	广脉科技	信息技术	技术服务	4.02	2730.12	22.61%	6.78%	9.36%
839493.BJ	并行科技	信息技术	技术服务	6.55	1205.67	32.87%	1.84%	3.51%
872808.BJ	曙光数创	信息技术	电子	5.06	6142.44	30.10%	12.13%	8.74%
832491.BJ	奥迪威	信息技术	电子	6.17	8765.53	34.81%	14.20%	9.08%
837821.BJ	则成电子	信息技术	电子	3.92	2581.54	26.67%	6.59%	5.03%
873001.BJ	纬达光电	信息技术	电子	2.18	3295.04	28.49%	15.13%	4.37%
430139.BJ	华岭股份	信息技术	半导体制造	2.76	-1498.32	22.01%	-5.42%	-1.35%
831526.BJ	凯华材料	信息技术	半导体制造	1.15	2332.62	29.55%	20.28%	10.84%
871981.BJ	晶赛科技	信息技术	半导体制造	5.25	592.37	13.17%	1.13%	1.17%
835179.BJ	凯德石英	信息技术	半导体制造	3.06	3290.59	41.67%	10.74%	4.61%
838971.BJ	天马新材	信息技术	半导体制造	2.55	3937.99	24.21%	15.45%	8.86%

数据来源：北交所官网、Wind、开源证券研究所

北交所定位为**主要服务创新型中小企业**，重点支持先进制造业和现代服务业等领域的企业，推动传统产业转型升级，培育经济发展新动能，促进经济高质量发展。

北交所作为专精特新“主阵地”，中国特色现代资本市场“1+N+X”政策框架的重要构成，专注服务中小企业创新发展、促进高水平科技自立自强。截至2025年6月6日，北交所上市企业中，国家级专精特新“小巨人”企业达到146家，数量占比54.89%。横向比较上，北证上市企业中国家级专精特新“小巨人”数量占比仅次于科创板的63.71%。

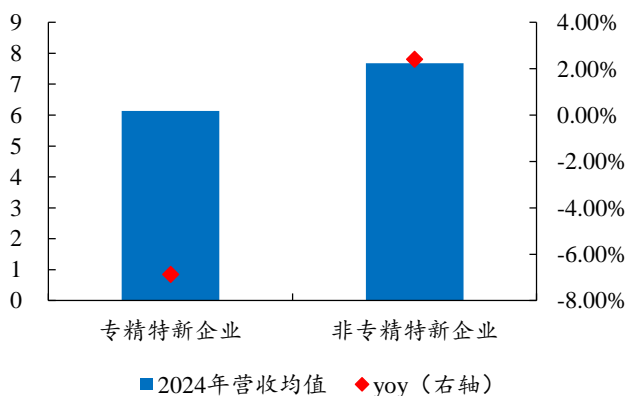
图1：北交所国家级专精特新“小巨人”企业达到146家，数量占比54.89%（家）



数据来源：Wind、开源证券研究所（注：数据截至2025年6月6日）

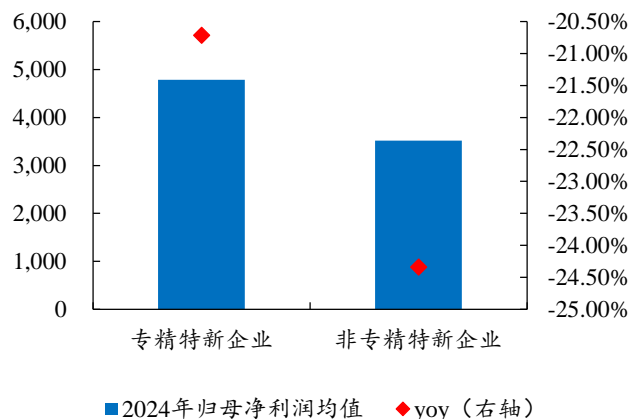
从业绩对比上来看，2024年北交所国家级专精特新企业归母净利润均值体量和增速情况优于非国家级专精特新企业。2024年北交所国家级专精特新企业和非国家级专精特新企业营收均值分别为6.13亿元和7.68亿元，整体同比-6.88%和+2.40%；归母净利润均值分别为4783.21万元和3515.59万元，整体同比-20.72%和-24.34%。

图2：北交所国家级专精特新企业营收均值为6.13亿元（亿元）



数据来源：Wind、开源证券研究所（注：数据截至2025年6月6日）

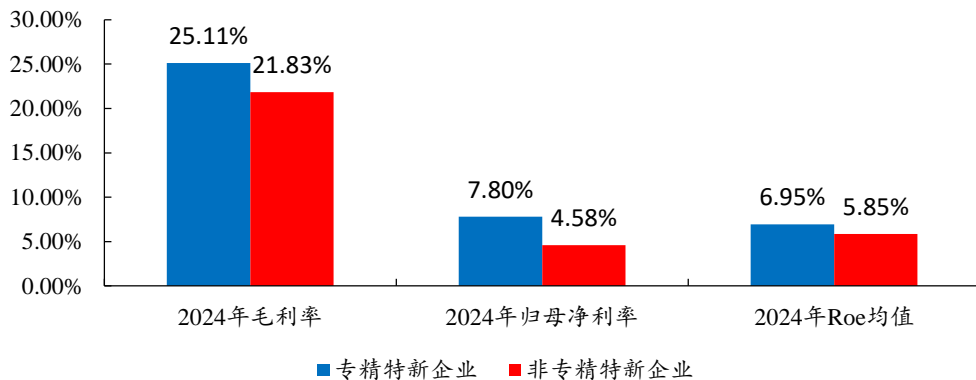
图3：北交所国家级专精特新企业归母净利润均值为4783.21万元（万元）



数据来源：Wind、开源证券研究所（注：数据截至2025年6月6日）

从盈利能力情况来看，北交所国家级专精特新企业盈利能力整体高于非国家级专精特新企业。2024年北交所国家级专精特新和非国家级专精特新企业毛利率分别为25.11%和21.83%，归母净利率分别为7.80%和4.58%，Roe均值分别6.95%和5.85%。

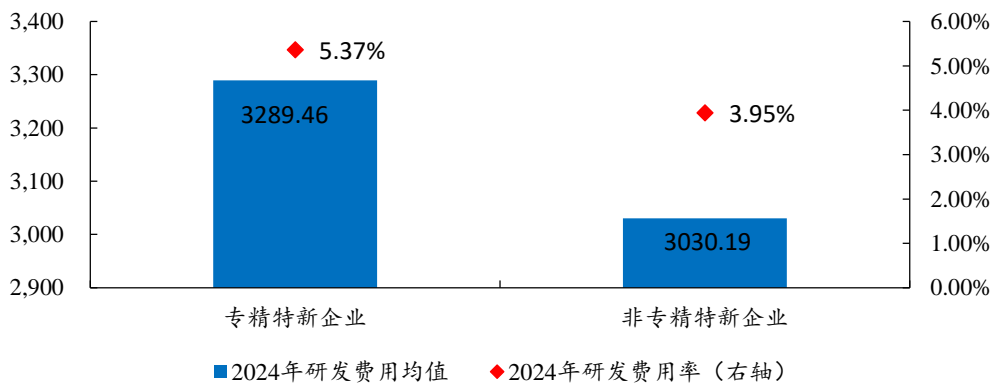
图4：北交所国家级专精特新企业盈利能力整体高于非国家级专精特新情况



数据来源：Wind、开源证券研究所（注：数据截至2025年6月6日）

北交所国家级专精特新企业相对非国家级专精特新企业更注重提高研发能力，研发支出更高。2024年北交所国家级专精特新和非国家级专精特新企业的研发费用均值分别为3289.46万元和3030.19万元，研发费用率分别为5.37%和3.95%。

图5：北交所国家级专精特新企业相对非国家级专精特新企业研发支出更高（万元）

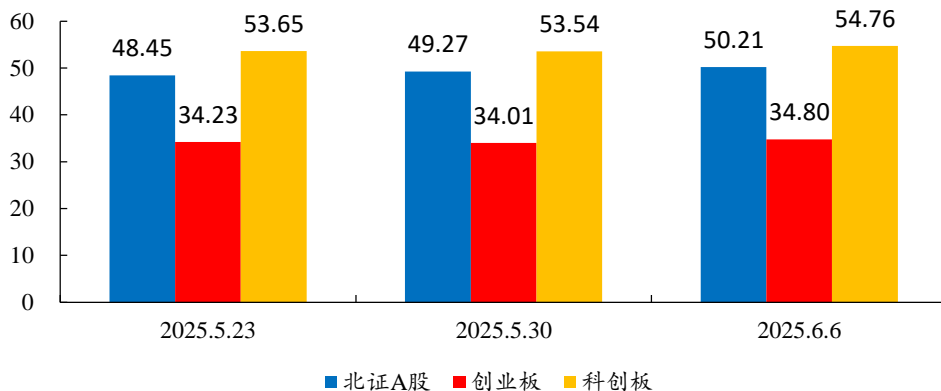


数据来源：Wind、开源证券研究所（注：数据截至2025年6月6日）

2、北交所市场表现：本周北证 50 上涨，北证 A 股市盈率 50.21X

本周，北证 A 股、创业板和科创板估值上涨。科创板整体 PE 估值从 53.54X 增长到 54.76X，创业板整体 PE 由 34.01X 增长到 34.80X，北证 A 股整体 PE 由 49.27X 上涨到 50.21X。

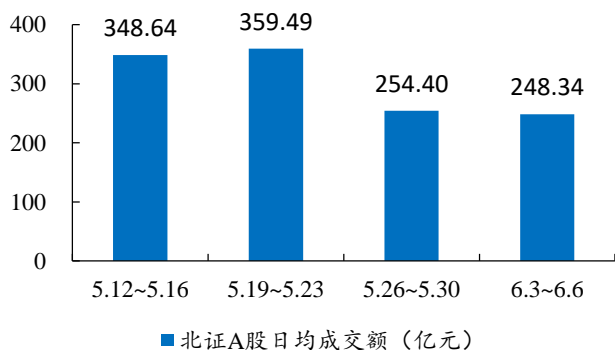
图6：本周北证 A 股整体 PE 估值上涨到 50.21X



数据来源：Wind、开源证券研究所（注：计算采用整体法；剔除亏损企业）

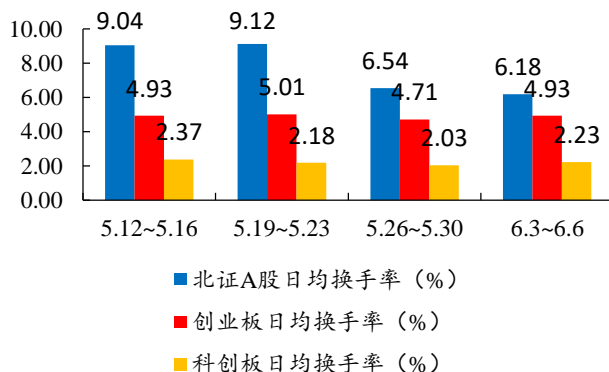
从流动性表现来看，北证 A 股本周（2025.6.3-2025.6.6）日均成交额 248.34 亿元，较上周下跌 2.38%。北证 A 股本周日均换手率有所下滑，达 6.18% (-0.36pcts)；创业板本周日均换手率 4.93% (+0.22pcts)；科创板本周日均换手率 2.23% (+0.20pcts)。注：换手率为区间换手率（算术平均）。

图7：北证 A 股本周日均成交额 248.34 亿元 (-2.38%)



数据来源：Wind、开源证券研究所

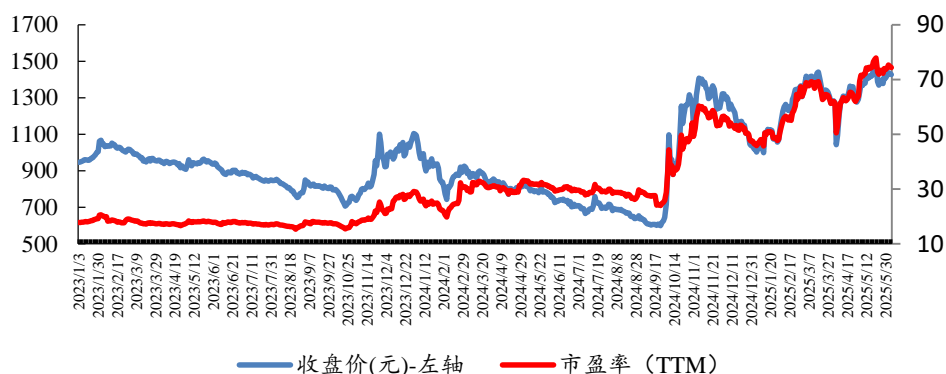
图8：北证 A 股本周日均换手率 6.18% (-0.36pcts)



数据来源：Wind、开源证券研究所

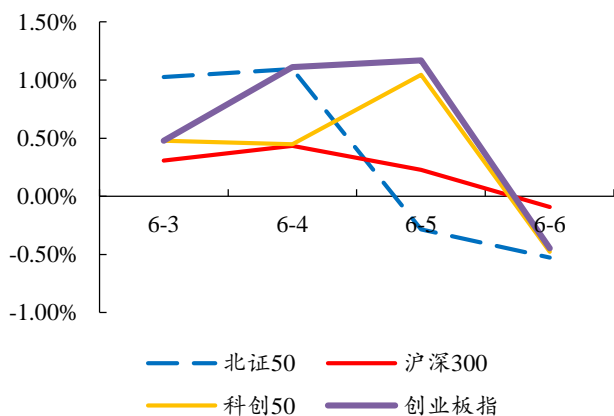
从指数来看，北证 50、创业板、沪深 300、科创 50 上涨。截至本周（2025.6.6），北证 50 指数报 1427.06 点，周涨 1.30%，北证 50 指数 PE TTM74.42X；沪深 300 指数报 3873.98 点，周涨 0.88%；科创 50 指数报 991.64 点，周涨 1.50%；创业板指数报 2039.44 点，周涨 2.32%。

图9：北证 50 指数 PE TTM74.42X



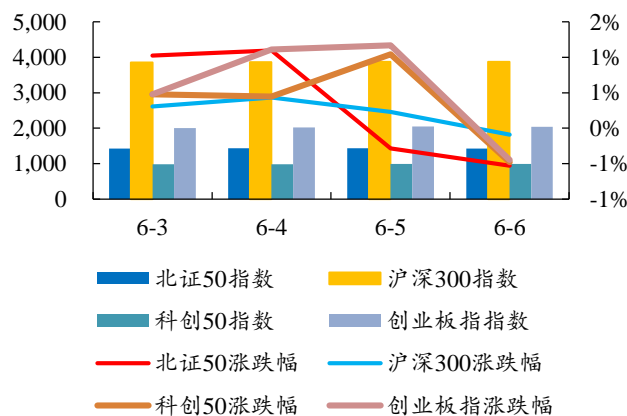
数据来源：Wind、开源证券研究所

图10：北证 50 指数报 1427.06 点，周涨 1.30%



数据来源：Wind、开源证券研究所

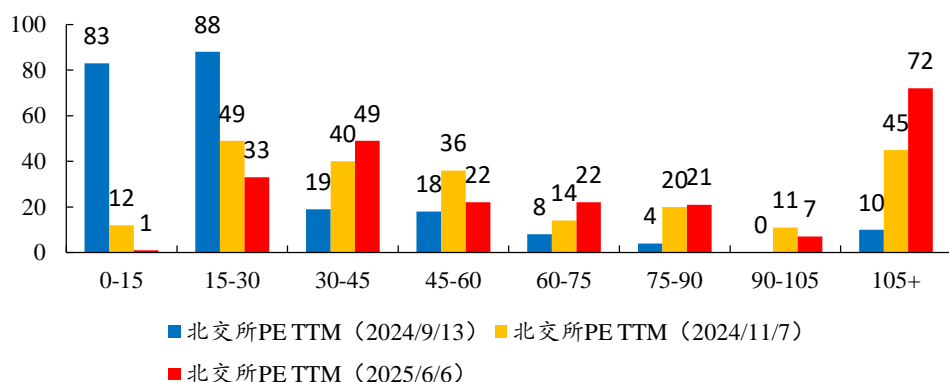
图11：本周主要指数较上周均出现上涨



数据来源：Wind、开源证券研究所（注：图中数据每周五收盘价）

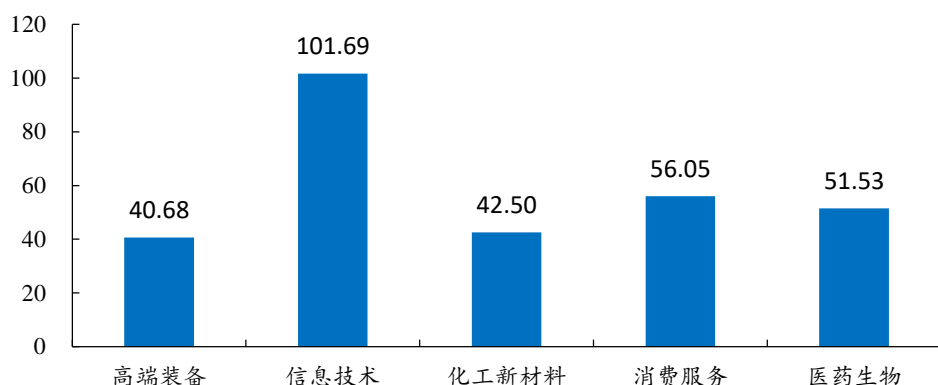
本轮北证 A 股公司的分层估值结构上来看，过高估值数量已经基本接近上轮高点，截至 2025 年 6 月 6 日，共计 144 家企业 PE TTM 超过 45X，占比 54.55%，其中 72 家企业 PE TTM 超过 105X，占比 27.27%；此外，依旧有 34 家北交所企业 PE TTM 处于 0-30X，占比 12.88%。

与上轮北证 50 高点 2024 年 11 月 7 日相比，北交所 PE TTM 在 0-30X 的公司数量减少 27 家，PE TTM 超过 45X 的企业数量增长 18 家，其中 PE TTM 超过 90X 的企业数量增长 23 家。

图12: 本轮北证 A 股估值结构上来看, 过高估值企业数量高于上轮高点 (家)


数据来源: Wind、开源证券研究所 (注: 数据截至 2025 年 6 月 6 日; 剔除亏损企业)

本周根据开源证券北交所行业分类, 高端装备、信息技术、化工新材、消费服务、医药生物五大行业 PE TTM (剔除亏损企业) 分别为 40.68 X、101.69 X、42.50 X、56.05 X、51.53 X。

图13: 开源北交所五大行业板块市盈率 TTM (倍)


数据来源: Wind、开源证券研究所 (注: 数据截至 2025 年 6 月 6 日; 计算采取整体法, 剔除亏损企业)

表2: 开源北交所五大行业板块和各细分行业市盈率

板块	市盈率(2024年, 整体)	市盈率(TTM, 整体法)
高端装备(北交所)	39.96	40.68
仪器仪表制造业(北交所)	35.74	31.89
汽车零部件(北交所)	44.38	42.15
金属制品业(北交所)	30.65	37.48
机械设备(北交所)	43.72	42.38
国防军工(北交所)	85.71	156.23
电力设备(北交所)	33.94	43.63
电池(北交所)	34.07	33.88
信息技术(北交所)	94.13	101.69
通信(北交所)	110.32	119.11

板块	市盈率(2024年, 整体)	市盈率(TTM, 整体法)
技术服务(北交所)	134.24	132.19
电子(北交所)	62.63	72.49
半导体制造(北交所)	112.72	122.41
化工新材(北交所)	41.45	42.50
专业技术服务业(北交所)	22.99	22.36
橡胶和塑料制品业(北交所)	33.45	32.79
金属新材料(北交所)	69.01	70.97
化学制品(北交所)	51.50	58.59
非金属材料(北交所)	59.20	53.89
纺织制造(北交所)	58.12	53.18
电池材料(北交所)	26.73	28.00
消费服务(北交所)	56.60	56.05
专业服务(北交所)	26.79	27.40
食品饮料(北交所)	57.20	59.56
商业服务(北交所)	102.38	104.47
农林牧渔(北交所)	54.17	63.59
交通运输(北交所)	204.81	113.72
建筑装饰(北交所)	66.86	63.37
家用电器(北交所)	42.81	46.83
家居用品(北交所)	72.86	79.90
环境治理(北交所)	37.98	29.60
动物保健(北交所)	49.36	50.36
包装印刷(北交所)	62.85	69.17
医药生物(北交所)	53.31	51.53
中药(北交所)	188.00	187.00
医疗器械(北交所)	92.04	92.37
医疗美容(北交所)	58.38	53.47
生物制品(北交所)	79.34	93.28
化学制药(北交所)	34.68	35.08

数据来源: Wind、开源证券研究所 (注: 数据截至 2025 年 6 月 6 日; 计算采取整体法, 剔除亏损企业)

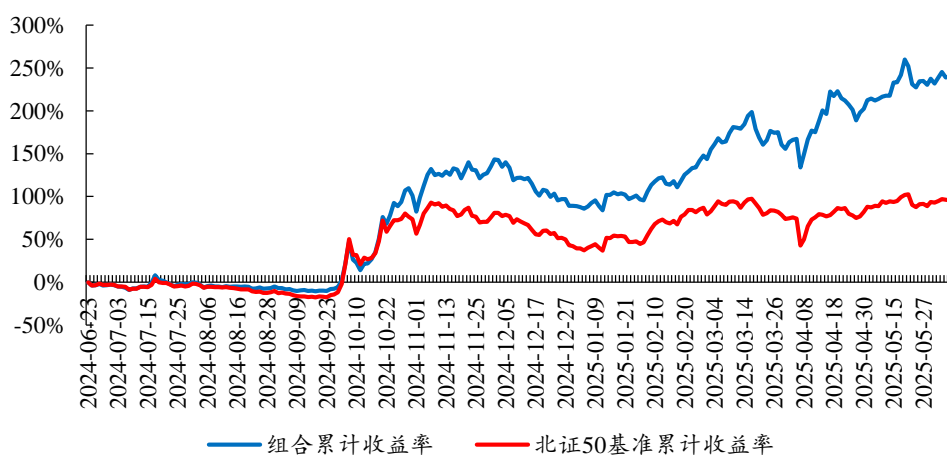
本周北证 50 指数上涨, 北证 50 指数收盘报 1427.06 点。随着北交所在 1400 点震荡, 可能的高波动性还需要关注, 特别 2024 年报后过高估值 (PE>60X) 的公司需注意。近期 A 股整体风格有转换的可能, 我们仍然提示需要进行持仓调整, 我们一贯强调投资北交所公司的稀缺性和专精特新小巨人所代表的新产业、科技产业公司。在当前估值总体较高的情况下, 建议关注北交所部分公司在中长期配置上的潜力, 特别是 2025 年一季度业绩符合和超预期、估值相对合理、具备新型生产力的稀缺性标的可以关注, 反之部分公司搞估值风险有待关注。

本周新调入康乐卫士 (833575.BJ): 三价 HPV 疫苗提交 BLA 在即, 九价商业化潜力广阔。

表3：开源北交所股票池：业绩稳定且估值处于合理较低水平或具备稀缺性标的

证券名称	证券代码	市值	2025E			2026E			2027E		
			2025E	2026E	2027E	2025E	2026E	2027E	2025E	2026E	2027E
德源药业	832735.BJ	46.27	960	1,062	1,191	178	202	226	26.0	22.9	20.5
康比特	833429.BJ	35.41	1,334	1,582	1,922	123	142	183	28.8	24.9	19.3
利通科技	832225.BJ	25.46	525	610	721	122	147	175	20.9	17.3	14.5
无锡晶海	836547.BJ	20.84	397	475	590	73	82	98	28.6	25.4	21.3
星昊医药	430017.BJ	24.20	958	1,129	-	131	155	-	18.5	15.6	-
基康仪器	830879.BJ	28.47	397	455	528	89	103	116	32.0	27.6	24.5
路斯股份	832419.BJ	26.30	1,005	1,208	-	96	122	-	27.4	21.6	-
禾昌聚合	832089.BJ	25.12	1,856	2,223	2,665	139	160	188	18.1	15.7	13.4
同力股份	834599.BJ	105.64	6,683	7,807	-	858	1,009	-	12.3	10.5	-
同惠电子	833509.BJ	41.34	234	292	361	65	81	97	63.6	51.0	42.6
梓橦宫	832566.BJ	19.90	468	521	-	118	126	-	16.9	15.8	-
五新隧装	835174.BJ	38.22	861	962	1,083	115	141	175	33.2	27.1	21.8
广厦环能	873703.BJ	26.68	644	764	-	155	174	-	17.2	15.3	-
一诺威	834261.BJ	48.88	7,572	8,838	10,194	208	252	297	23.5	19.4	16.5
合肥高科	430718.BJ	16.27	1,311	1,461	1,653	81	94	112	20.1	17.3	14.5
润农节水	830964.BJ	22.07	1,249	1,549	1,873	53	66	80	41.6	33.4	27.6
瑞华技术	920099.BJ	26.66	727	926	1,143	149	185	239	17.9	14.4	11.2
康乐卫士	833575.BJ	50.79	42	502	-	-213	81	-	-23.8	62.7	-
昆工科技	831152.BJ	23.78	1,066	1,419	-	51	110	-	46.6	21.6	-
万源通	920060.BJ	46.36	1,139	1,256	1,447	140	156	182	33.1	29.7	25.5

数据来源：Wind、开源证券研究所（注：盈利预测源于开源证券研究所，相关限制清单标的未列示，数据截至2025年6月6日）

图14：开源北交所股票池组合表现


数据来源：Wind、开源证券研究所

3、北交所上市情况：2024 年以来首日涨跌幅中值为 201.36%

2024 年 1 月 1 日到 2025 年 6 月 6 日，北交所共有 27 家企业新发上市。其中，2025 年 5 月 12 日~2025 年 5 月 16 日天工股份在北交所上市。

表4：2024 年 1 月 1 日到 2025 年 6 月 6 日北交所共有 27 家企业新发上市

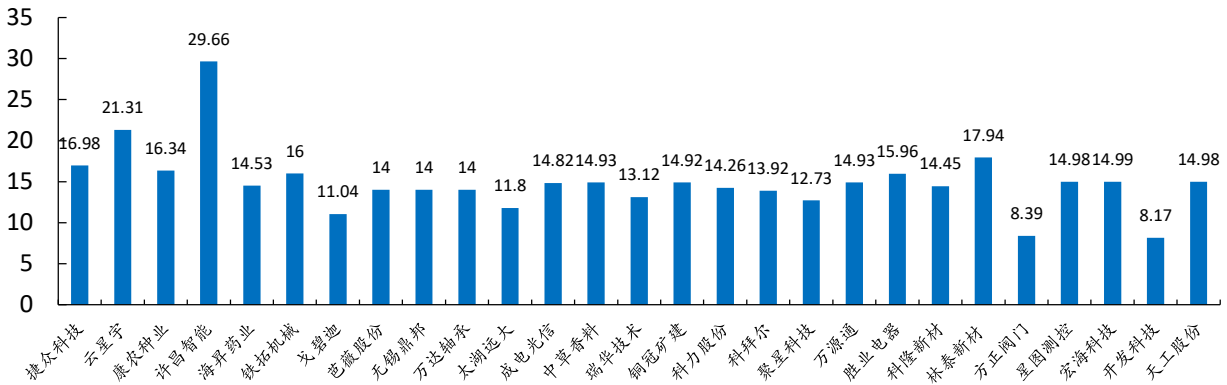
序号	代码	简称	拟发行数量 (万股)	发行价格(元/ 股)	首发募集资金(亿元)	定价方式	申购日	发行结果公 告日	上市日
1	920068	天工股份	6000.00	3.94	2.72	直接定价	2025/4/28	2025/5/6	2025/5/13
2	920029	开发科技	3346.67	30.38	11.69	直接定价	2025-03-18	2025/3/21	2025/3/28
3	920108	宏海科技	2000.00	5.57	1.28	直接定价	2025/1/17	2025/1/22	2025/2/6
4	920116	星图测控	2750.00	6.92	2.19	直接定价	2024/12/24	2024/12/27	2025/1/2
5	920082	方正阀门	3330.00	3.51	1.34	直接定价	2024/12/17	2024/12/20	2024/12/26
6	920106	林泰新材	585.00	19.82	1.33	直接定价	2024/12/10	2024/12/13	2024/12/18
7	920098	科隆新材	1500.00	14	2.42	直接定价	2024/11/26	2024/11/29	2024/12/5
8	920128	胜业电器	1800.00	9.12	1.89	直接定价	2024/11/18	2024/11/21	2024/11/29
9	920060	万源通	3100.00	11.16	3.98	直接定价	2024/11/8	2024/11/13	2024/11/19
10	920111	聚星科技	3883.00	6.25	2.79	直接定价	2024/10/29	2024/11/1	2024/11/11
11	920066	科拜尔	1081.10	13.31	1.66	直接定价	2024/10/22	2024/10/25	2024/10/31
12	920088	科力股份	2100.00	7.32	1.77	直接定价	2024/10/18	2024/10/23	2024/10/29
13	920019	铜冠矿建	5066.67	4.33	2.52	直接定价	2024/9/18	2024/9/23	2024/10/11
14	920099	瑞华技术	1600	19	3.50	直接定价	2024/9/10	2024/9/13	2024/9/25
15	920016	中草香料	1495	7.5	1.29	直接定价	2024/9/3	2024/9/6	2024/9/13
16	920008	成电光信	920	10	1.06	直接定价	2024/8/20	2024/8/23	2024/8/29
17	920118	太湖远大	730	17	1.24	直接定价	2024/8/13	2024/8/16	2024/8/22
18	920002	万达轴承	500	20.74	1.19	直接定价	2024/5/21	2024/5/24	2024/5/30
19	872931	无锡鼎邦	2500	6.2	1.78	直接定价	2024/3/27	2024/4/1	2024/4/8
20	837023	芭薇股份	800	5.77	0.53	直接定价	2024/3/20	2024/3/25	2024/3/29
21	835438	戈碧迦	2000	10	2.30	直接定价	2024/3/13	2024/3/18	2024/3/25
22	873706	铁拓机械	2226.63	6.69	1.71	直接定价	2024/2/28	2024/3/4	2024/3/8
23	870656	海昇药业	2000	19.9	3.98	直接定价	2024/1/24	2024/1/29	2024/2/2
24	831396	许昌智能	3250	4.6	1.72	直接定价	2024/1/17	2024/1/22	2024/1/26
25	837403	康农种业	1316	11.2	1.70	直接定价	2024/1/8	2024/1/11	2024/1/18
26	873806	云星宇	7246.67	4.63	3.86	直接定价	2024/1/3	2024/1/8	2024/1/11
27	873690	捷众科技	1200	9.34	1.29	直接定价	2023/12/26	2023/12/29	2024/1/5

数据来源：北交所官网、Wind、开源证券研究所

2024 年 1 月 1 日至 2025 年 6 月 6 日，27 家上市企业的发行市盈率均值为 14.93X、中值为 14.82 X；首日涨跌幅均值为 230.46%，首日涨跌幅中值为 201.36%。

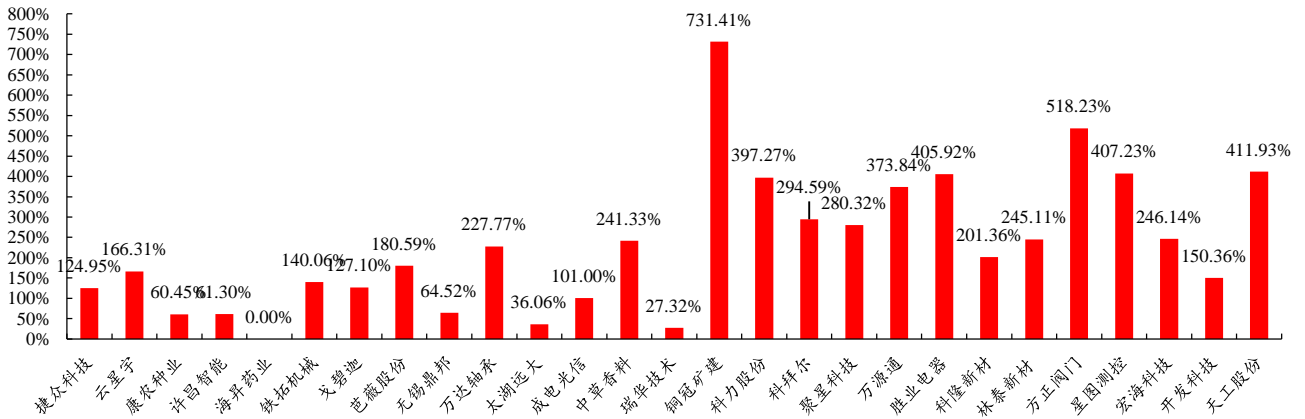
2025 年 1 月 1 日-2025 年 6 月 6 日 4 家上市公司首日涨幅均值 303.91%；2025 年第四家上市公司天工股份首日涨幅 411.93%。其中 2024 年至今首日涨幅最大的前 3 家企业由铜冠矿建 (731.41%)、方正阀门 (+518.23%)、天工股份 (+411.93%) 保持。

图15: 2024年初至今27家上市企业的发行市盈率均值为14.93X



数据来源: 北交所官网、开源证券研究所

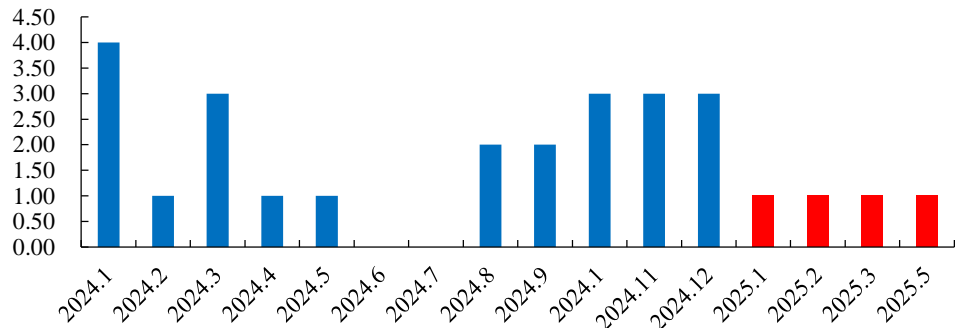
图16: 2024年初至今27家上市企业的首日涨跌幅均值为230.46%，首日涨跌幅中值为201.36%



数据来源: Wind、开源证券研究所

从新股发行节奏上来看,截至2025年6月6日,2025年北交所上市企业4家。2024年全年发行新股23家,自2024年以来北交所整体发行速度基本保持平稳。

图17: 目前2025年北交所上市企业4家,2024年全年发行新股23家(家)



数据来源: Wind、开源证券研究所(注:数据截至2025年6月6日)

4、北交所 IPO 审核一览：受理 1 家企业，世昌股份提交注册

按最新审核状态分类，2025 年 6 月 3 日-2025 年 6 月 6 日更新信息：衢东光、联川生物、顶立科技、威易发、原力数字更新审核状态至已问询；森合高科更新审核状态至已受理；世昌股份更新审核状态至提交注册；安胜科技、讯方技术更新审核状态至终止上市。

表5：本周 2 家终止，新受理 1 家企业，世昌股份提交注册

代码	简称	Wind 行业	市值/亿元	2024 年营收/亿元	2024 年归母净利润/万元	更新日期	受理日期	最新审核状态
提交注册								
873702.NQ	世昌股份	可选消费	1.90	5.15	6923.95	2025-06-06	2024-06-26	提交注册
已问询								
874084.NQ	衢东光	信息技术	46.26	13.15	14758.18	2025-06-06	2024-12-30	已问询
874281.NQ	联川生物	医疗保健	20.93	3.67	6005.67	2025-06-06	2025-05-09	已问询
874127.NQ	顶立科技	工业	16.06	6.53	11453.88	2025-06-05	2024-12-23	已问询
872893.NQ	威易发	工业	1.22	1.34	6565.67	2025-06-03	2024-12-26	已问询
874552.NQ	原力数字	信息技术	20.00	5.45	8673.93	2025-06-03	2024-12-31	已问询
已受理								
874287.NQ	森合高科	材料	34.44	6.23	14978.89	2025-06-05	2025-06-05	已受理
终止								
874125.NQ	安胜科技	可选消费	4.48	22.45	23682.72	2025-06-06	2024-12-30	终止
873689.NQ	讯方技术	信息技术	9.88	11.73	7692.72	2025-06-06	2023-09-21	终止

数据来源：北交所官网、开源证券研究所（注：数据截至 2025 年 6 月 6 日）

5、风险提示

政策落地不达预期风险、数据统计误差风险、宏观环境风险

特别声明

《证券期货投资者适当性管理办法》、《证券经营机构投资者适当性管理实施指引（试行）》已于2017年7月1日起正式实施。根据上述规定，开源证券评定此研报的风险等级为R4（中高风险），因此通过公共平台推送的研报其适用的投资者类别仅限定为专业投资者及风险承受能力为C4、C5的普通投资者。若您并非专业投资者及风险承受能力为C4、C5的普通投资者，请取消阅读，请勿收藏、接收或使用本研报中的任何信息。因此受限于访问权限的设置，若给您造成不便，烦请见谅！感谢您给予的理解与配合。

分析师承诺

负责准备本报告以及撰写本报告的所有研究分析师或工作人员在此保证，本研究报告中关于任何发行商或证券所发表的观点均如实反映分析人员的个人观点。负责准备本报告的分析师获取报酬的评判因素包括研究的质量和准确性、客户的反馈、竞争性因素以及开源证券股份有限公司的整体收益。所有研究分析师或工作人员保证他们报酬的任何一部分不曾与，不与，也将不会与本报告中具体的推荐意见或观点有直接或间接的联系。

股票投资评级说明

	评级	说明
证券评级	买入（Buy）	预计相对强于市场表现 20%以上；
	增持（outperform）	预计相对强于市场表现 5%~20%；
	中性（Neutral）	预计相对市场表现在-5%~+5%之间波动；
	减持（underperform）	预计相对弱于市场表现 5%以下。
行业评级	看好（overweight）	预计行业超越整体市场表现；
	中性（Neutral）	预计行业与整体市场表现基本持平；
	看淡（underperform）	预计行业弱于整体市场表现。

备注：评级标准为以报告日后的 6~12 个月内，证券相对于市场基准指数的涨跌幅表现，其中 A 股基准指数为沪深 300 指数、港股基准指数为恒生指数、新三板基准指数为三板成指（针对协议转让标的）或三板做市指数（针对做市转让标的）、美股基准指数为标普 500 或纳斯达克综合指数。我们在此提醒您，不同证券研究机构采用不同的评级术语及评级标准。我们采用的是相对评级体系，表示投资的相对比重建议；投资者买入或者卖出证券的决定取决于个人的实际情况，比如当前的持仓结构以及其他需要考虑的因素。投资者应阅读整篇报告，以获取比较完整的观点与信息，不应仅仅依靠投资评级来推断结论。

分析、估值方法的局限性说明

本报告所包含的分析基于各种假设，不同假设可能导致分析结果出现重大不同。本报告采用的各种估值方法及模型均有其局限性，估值结果不保证所涉及证券能够在该价格交易。

法律声明

开源证券股份有限公司是经中国证监会批准设立的证券经营机构，已具备证券投资咨询业务资格。

本报告仅供开源证券股份有限公司（以下简称“本公司”）的机构或个人客户（以下简称“客户”）使用。本公司不会因接收人收到本报告而视其为客户。本报告是发送给开源证券客户的，属于商业秘密材料，只有开源证券客户才能参考或使用，如接收人并非开源证券客户，请及时退回并删除。

本报告是基于本公司认为可靠的已公开信息，但本公司不保证该等信息的准确性或完整性。本报告所载的资料、工具、意见及推测只提供给客户作参考之用，并非作为或被视为出售或购买证券或其他金融工具的邀请或向人做出邀请。本报告所载的资料、意见及推测仅反映本公司于发布本报告当日的判断，本报告所指的证券或投资标的的价格、价值及投资收入可能会波动。在不同时期，本公司可发出与本报告所载资料、意见及推测不一致的报告。客户应当考虑到本公司可能存在可能影响本报告客观性的利益冲突，不应视本报告为做出投资决策的唯一因素。本报告中所指的投资及服务可能不适合个别客户，不构成客户私人咨询建议。本公司未确保本报告充分考虑到个别客户特殊的投资目标、财务状况或需要。本公司建议客户应考虑本报告的任何意见或建议是否符合其特定状况，以及（若有必要）咨询独立投资顾问。在任何情况下，本报告中的信息或所表述的意见并不构成对任何人的投资建议。在任何情况下，本公司不对任何人因使用本报告中的任何内容所引致的任何损失负任何责任。若本报告的接收人非本公司的客户，应在基于本报告做出任何投资决定或就本报告要求任何解释前咨询独立投资顾问。投资者应自主作出投资决策并自行承担投资风险，任何形式的分享证券投资收益或者分担证券投资损失的书面或口头承诺均为无效。

本报告可能附带其它网站的地址或超级链接，对于可能涉及的开源证券网站以外的地址或超级链接，开源证券不对其内容负责。本报告提供这些地址或超级链接的目的纯粹是为了客户使用方便，链接网站的内容不构成本报告的任何部分，客户需自行承担浏览这些网站的费用或风险。

开源证券在法律允许的情况下可参与、投资或持有本报告涉及的证券或进行证券交易，或向本报告涉及的公司提供或争取提供包括投资银行业务在内的服务或业务支持。开源证券可能与本报告涉及的公司之间存在业务关系，并无需事先或在获得业务关系后通知客户。

本报告的版权归本公司所有。本公司对本报告保留一切权利。除非另有书面显示，否则本报告中的所有材料的版权均属本公司。未经本公司事先书面授权，本报告的任何部分均不得以任何方式制作任何形式的拷贝、复印件或复制品，或再次分发给任何其他人，或以任何侵犯本公司版权的其他方式使用。所有本报告中使用的商标、服务标记及标记均为本公司的商标、服务标记及标记。

开源证券研究所

上海

地址：上海市浦东新区世纪大道1788号陆家嘴金控广场1号楼3层
邮编：200120
邮箱：research@kysec.cn

北京

地址：北京市西城区西直门外大街18号金贸大厦C2座9层
邮编：100044
邮箱：research@kysec.cn

深圳

地址：深圳市福田区金田路2030号卓越世纪中心1号楼45层
邮编：518000
邮箱：research@kysec.cn

西安

地址：西安市高新区锦业路1号都市之门B座5层
邮编：710065
邮箱：research@kysec.cn