

1H25: 人身险 NBV 增长强劲

华泰研究

2025年8月28日 | 中国内地/中国香港

中报点评

保险

公司公布上半年业绩: 1H25 公司实现 EPS RMB 0.60, 同比提升 14% (指港股国际会计准则, 下同)。财险业务综合成本率 (COR) 同比下降 1.4ppts 至 94.8%, 主要由于公司严格管控费用背景下费用率同比下降 3.1ppts。财险保费稳健增长 3.6%, 在承保表现改善的情况下, 承保利润大幅增长 44.6%。集团人身险新业务价值 (NBV) 同比提升 63% (可比口径, 下同), 其中代理人渠道和银保渠道分别增长 46%/81%。投资端, 在权益表现向好的情况下, 公司年化总投资收益率同比提升 0.9ppts 至 5.0%, 驱动利润增长。中期 DPS 0.075 元, 同比+19%。考虑到财险承保表现改善、人身险 NBV 增长强劲、投资向好, 维持“买入”。

财产险: 承保表现改善

1H25 中国财险综合成本率 (COR) 同比下降 1.4ppts 至 94.8%, 主要由于费用率同比下降 3.1ppts (公司严格管控费用), 赔付率则同比上升 1.7ppts。分业务看, 车险和非车险的承保表现均有所改善, COR 分别同比下降 2.2/0.1ppts 至 94.2%/95.7%。同时公司财险的保险服务收入稳健增长, 上半年同比提升 5.6%, 其中车险/非车险分别同比+3.5%/+8.9%。在保费稳健增长、承保表现改善的情况下, 财险承保利润同比大幅增长 44.6%, 集团财险业务的净利润同比提升 35%。考虑到 2025 年全年自然灾害或较少, 公司费用管控能力持续增长, 以及非车险报行合一有望压低费用率, 预计 2025 年中国财险 COR 约为 96.8%。

人身险: NBV 强劲增长

1H25 人保集团人身险 (寿险和健康险) 新业务价值 (NBV) 同比增长 63% (可比口径, 下同)。分渠道看, 银保渠道保持高速增长, NBV 同比增长 81%, 占公司总 NBV 的比例已经达到 35%。代理人渠道 NBV 亦强劲增长 46%, 同时渠道新单保费同比小幅增长 1.3%, 显示代理人渠道具备一定韧性。全渠道看, 公司上半年新单保费同比增长 15.4%, 主要由银保渠道驱动, NBV 利润率亦有所提升。但由于保险服务费用率提升, 人身险业务利润同比下降 13%, 1H25 贡献集团 32% 的净利润。考虑到银保业务强劲增长、定价利率下调有助于提升 NBV 利润率等因素, 我们预计 2025 年公司人身险 (寿险+健康险) NBV 增速达 52%。

总投资收益率提升

人保集团积极把握股市的结构性行情, 1H25 总投资收益同比增长 40.2%, 年化总投资收益率同比提升 0.9ppts 至 5.0%, 带动利润增长。我们估计, 上半年集团保险服务业绩小幅增长 1.7% (财险增长, 人身险下降), 投资业绩同比增长约 64%, 利润增长或主要由投资改善驱动。考虑到投资向好, 以及财险业务承保表现改善, 我们预计 2025 年人保集团 ROE 为 16%。此外, 在资产配置结构方面, 上半年股市转暖、政策积极推动险资入市, 公司股票配置比例同比上升 1.7ppts 至 5.4%。

盈利预测与估值

考虑到财险业务承保表现改善、投资向好, 我们上调 2025/2026/2027 年 EPS 预测至 RMB1.02/1.14/1.24 (调整幅度: 1.0%/13.5%/13.8%), 上调基于 DCF 估值法的 A/H 股目标价至 RMB9.3/HKD7.0 (前值 RMB8.3/HKD5.3)。

风险提示: NBV 增长放缓、财险保费增速放缓及 COR 恶化、投资亏损。

	1339 HK	601319 CH
投资评级:	买入(维持)	买入(维持)
目标价:	港币: 7.00	人民币: 9.30

李健, PhD

SAC No. S0570521010001
SFC No. AWF297

研究员

lijian@htsc.com
+(852) 3658 6112

于明汇*

SAC No. S0570124070107

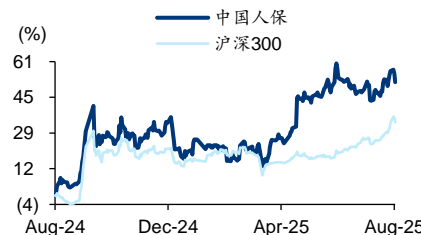
联系人

yuminghui@htsc.com
+(86) 21 2897 2228

基本数据

(港币/人民币)	1339 HK	601319 CH
目标价	7.00	9.30
收盘价 (截至 8 月 27 日)	6.53	8.52
市值 (百万)	288,783	376,788
6 个月平均日成交额 (百万)	324.47	665.73
52 周价格范围	2.76-6.94	5.82-9.13
BVPS	6.47	6.45

股价走势图



资料来源: Wind

经营预测指标与估值

会计年度 (人民币)	2024	2025E	2026E	2027E
毛保费收入 (百万)	537,709	572,060	606,106	644,728
+/-%	6.71	6.39	5.95	6.37
总投资收益 (百万)	66,818	71,588	74,170	81,967
+/-%	115.44	7.14	3.61	10.51
归母净利润 (百万)	42,151	45,307	50,551	54,921
+/-%	88.83	7.49	11.57	8.65
EPS	0.95	1.02	1.14	1.24
DPS	0.18	0.35	0.39	0.43
PB (倍)	1.40	1.25	1.12	1.01
PE (倍)	8.97	8.32	7.45	6.86
PEV (倍)	1.08	1.05	1.01	0.97
股息率 (%)	2.11	4.12	4.62	5.02

资料来源: 公司公告、华泰研究预测

估值方法

我们使用分部加总 (SOTP) 估值法, 基于会计指标和内含价值指标对中国人保进行估值。对各个业务分部, 我们使用三阶段 DCF 估值法来估算其价值。

- 1) 阶段一: 前 3 年, 我们的模型给出明确的预测。
- 2) 阶段二: 接下来的 10 年视为防御期。我们假设 ROE 或 ROEV 和资本增长。
- 3) 阶段三: 接下来的 37 年视为长期阶段。我们假设 ROE 和 ROE 逐渐下降。在我们的模型中, 我们不预测 50 年后的企业价值。

我们将三个阶段的现金流按相应的资本成本折现至今年年底, 并加入终值的估算和股息。我们通过内含价值法和账面价值法两种方法得出估值。我们使用资本资产定价模型 (CAPM) 方法得出资本成本, 该方法基于 2.0% 的无风险利率假设, 1.3/1.4 倍 beta 和 580/700 个基点的 A/H 股股权风险溢价。我们的目标价 RMB9.3/HKD7.0 是基于内含价值法 (RMB10.3/HKD7.9) 和账面价值法 (RMB8.4/HKD6.1) 估值的平均值。

图表1: 中国人保: 关键假设

	未来 50 年的资本回报					
	阶段一			阶段二		阶段三
	2026E	2027E	2028E	2029E	2038E	2075E
内含价值法						
寿险	26.4%	30.4%	25.0%	20.0%	10.0%	8.0%
财险	16.1%	15.1%	13.0%	13.0%	9.0%	8.0%
其他	-8.9%	-22.1%	1.0%	1.0%	1.0%	1.0%
集团	10.2%	11.7%	11.0%	15.0%	10.0%	7.0%
账面价值法						
寿险	27.4%	24.7%	22.0%	18.0%	9.0%	8.0%
财险	16.1%	15.1%	13.0%	13.0%	9.0%	8.0%
其他	-8.9%	-22.1%	1.0%	1.0%	1.0%	1.0%
集团	16.8%	16.4%	15.0%	15.0%	9.0%	7.0%

资料来源: 华泰研究预测

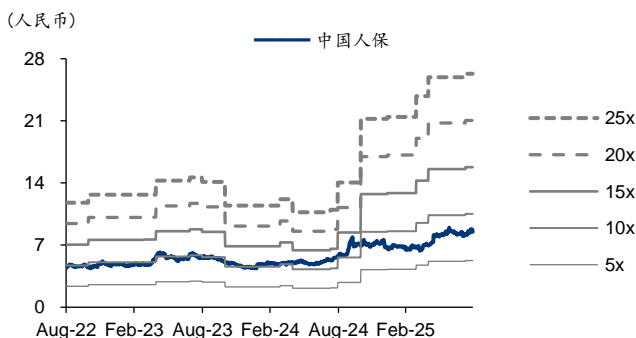
风险提示

寿险 NBV 增长放缓: 寿险销售可能受经济恢复不及预期影响, 出现新单保费负增长。产品利润率可能被结构变化影响继续下降, 可能会与新单保费负增长一同导致 NBV 大幅下降。

财险保费增速大幅放缓以及 COR 大幅恶化: 激烈的车险市场竞争可能导致车险保费增速放缓, 可能的自然灾害或导致车险和非车险的赔付增加, 导致承保表现恶化。

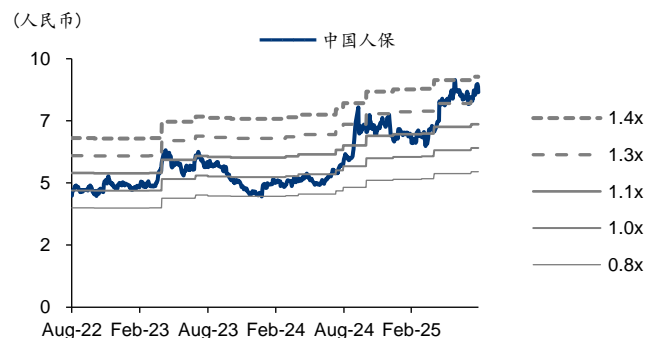
投资大幅亏损: 市场波动和信用风险敞口可能导致重大投资损失。

图表2: 中国人保 PE-Bands



资料来源: Wind、华泰研究

图表3: 中国人保 PB-Bands



资料来源: Wind、华泰研究

盈利预测

损益表

会计年度 (人民币十亿)	2023	2024	2025E	2026E	2027E
毛保费收入	504	538	572	606	645
分出保费	0	0	0	0	0
未到期责任准备金提转差	0	0	0	0	0
已赚净保费	504	538	572	606	645
总投资收益	31	67	72	74	82
其他收益	4	4	5	5	5
总收入	539	609	649	685	732
保险给付及赔付	(479)	(500)	(524)	(551)	(585)
成本及其他费用	(41)	(53)	(62)	(65)	(70)
总给付, 赔付及费用合计	(520)	(553)	(586)	(616)	(656)
联营企业利润份额	15	14	12	13	14
税前利润	34	69	75	82	90
所得税	(3)	(12)	(14)	(15)	(16)
净利润	31	57	61	68	73
归母净利润	22	42	45	51	55
少数股东权益	8	15	16	17	18

估值与盈利水平

会计年度 (%)	2023	2024	2025E	2026E	2027E
PE (倍)	17.04	8.97	8.32	7.45	6.86
PEV (倍)	1.23	1.08	1.05	1.01	0.97
PB (倍)	1.55	1.40	1.25	1.12	1.01
PTNAV (倍)	1.62	1.46	1.30	1.16	1.04
ROE	9.60	16.46	15.91	15.89	15.49
ROA	2.01	3.42	3.27	3.30	3.23
股息率	1.83	2.11	4.12	4.62	5.02
派息率	31.20	18.95	34.25	34.47	34.45

每股数据

会计年度 (人民币)	2023	2024	2025E	2026E	2027E
EPS	0.50	0.95	1.02	1.14	1.24
DPS	0.16	0.18	0.35	0.39	0.43
BVPS	5.50	6.08	6.80	7.59	8.45
每股有形净资产	5.25	5.84	6.58	7.37	8.23
每股内含价值	6.93	7.86	8.10	8.40	8.81

资料来源: 公司公告、华泰研究预测

资产负债表

会计年度 (人民币十亿)	2023	2024	2025E	2026E	2027E
资产					
现金及存款	124	142	158	175	194
债券	829	950	1,057	1,172	1,298
股票	308	352	392	435	481
其他投资资产	172	198	220	244	270
总投资资产	1,433	1,642	1,826	2,025	2,243
其他资产	124	125	121	133	146
总资产	1,557	1,766	1,947	2,158	2,389
负债					
保险合同负债	981	1,123	1,239	1,371	1,516
投资合同负债	8	8	8	9	10
计息应付	147	161	151	167	184
其他负债	88	106	139	153	170
总负债	1,224	1,399	1,537	1,699	1,879
权益					
股本	44	44	44	44	44
储备	199	225	256	291	329
其他	0	0	0	0	0
股东权益	243	269	301	336	374
少数股东权益	90	99	110	123	137
权益合计	333	367	411	459	510

增长与盈利水平

会计年度 (%)	2023	2024	2025E	2026E	2027E
毛保费收入增长	(10.00)	6.71	6.39	5.95	6.37
总投资收益增长	(24.09)	115.44	7.14	3.61	10.51
归母净利润增长	(8.80)	88.83	7.49	11.57	8.65
每股盈利增长	(9.09)	90.00	7.84	11.57	8.65
总资产增长	3.15	13.47	10.25	10.81	10.74
股东权益增长	9.67	10.55	11.83	11.65	11.28
新业务价值增长	75.22	77.77	52.22	23.65	19.99
集团内含价值增长	7.98	13.54	3.02	3.69	4.88

免责声明

分析师声明

本人, 李健, 兹证明本报告所表达的观点准确地反映了分析师对标的证券或发行人的个人意见; 彼以往、现在或未来并无就其研究报告所提供的具体建议或所表达的意见直接或间接收取任何报酬。请注意, 标*的人员并非香港证券及期货事务监察委员会的注册持牌人, 不可在香港从事受监管活动。

一般声明及披露

本报告由华泰证券股份有限公司或其关联机构制作, 华泰证券股份有限公司和其关联机构统称为“华泰证券”(华泰证券股份有限公司已具备中国证监会批准的证券投资咨询业务资格)。本报告所载资料是仅供接收人的严格保密资料。本报告仅供华泰证券及其客户和其关联机构使用。华泰证券不因接收人收到本报告而视其为客户。

本报告基于华泰证券认为可靠的、已公开的信息编制, 但华泰证券对该等信息的准确性及完整性不作任何保证。

本报告所载的意见、评估及预测仅反映报告发布当日的观点和判断。在不同时期, 华泰证券可能会发出与本报告所载意见、评估及预测不一致的研究报告。同时, 本报告所指的证券或投资标的的价格、价值及投资收入可能会波动。以往表现并不能指引未来, 未来回报并不能得到保证, 并存在损失本金的可能。华泰证券不保证本报告所含信息保持在最新状态。华泰证券对本报告所含信息可在不发出通知的情形下做出修改, 投资者应当自行关注相应的更新或修改。

华泰证券(华泰证券(美国)有限公司除外)不是 FINRA 的注册会员, 其研究分析师亦没有注册为 FINRA 的研究分析师/不具有 FINRA 分析师的注册资格。

华泰证券力求报告内容客观、公正, 但本报告所载的观点、结论和建议仅供参考, 不构成购买或出售所述证券的要约或招揽。该等观点、建议并未考虑到个别投资者的具体投资目的、财务状况以及特定需求, 在任何时候均不构成对客户私人投资建议。投资者应当充分考虑自身特定状况, 并完整理解和使用本报告内容, 不应视本报告为做出投资决策的唯一因素。对依据或者使用本报告所造成的一切后果, 华泰证券及作者均不承担任何法律责任。任何形式的分享证券投资收益或者分担证券投资损失的书面或口头承诺均为无效。

除非另行说明, 本报告中所引用的关于业绩的数据代表过往表现, 过往的业绩表现不应作为日后回报的预示。华泰证券不承诺也不保证任何预示的回报会得以实现, 分析中所做的预测可能是基于相应的假设, 任何假设的变化可能会显著影响所预测的回报。

华泰证券及作者在自身所知情的范围内, 与本报告所指的证券或投资标的不存在法律禁止的利害关系。在法律许可的情况下, 华泰证券可能会持有报告中提到的公司所发行的证券头寸并进行交易, 为该公司提供投资银行、财务顾问或者金融产品等相关服务或向该公司招揽业务。

华泰证券的销售人员、交易人员或其他专业人士可能会依据不同假设和标准、采用不同的分析方法而口头或书面发表与本报告意见及建议不一致的市场评论和/或交易观点。华泰证券没有将此意见及建议向报告所有接收者进行更新的义务。华泰证券的资产管理部门、自营部门以及其他投资业务部门可能独立做出与本报告中的意见或建议不一致的投资决策。投资者应当考虑到华泰证券及/或其相关人员可能存在影响本报告观点客观性的潜在利益冲突。投资者请勿将本报告视为投资或其他决定的唯一信赖依据。有关该方面的具体披露请参照本报告尾部。

本报告并非意图发送、发布给在当地法律或监管规则下不允许向其发送、发布的机构或人员, 也并非意图发送、发布给因可得到、使用本报告的行为而使华泰证券违反或受制于当地法律或监管规则的机构或人员。

本报告版权仅为华泰证券所有。未经华泰证券书面许可, 任何机构或个人不得以翻版、复制、发表、引用或再次分发他人(无论整份或部分)等任何形式侵犯华泰证券版权。如征得华泰证券同意进行引用、刊发的, 需在允许的范围内使用, 并需在使用前获取独立的法律意见, 以确定该引用、刊发符合当地适用法规的要求, 同时注明出处为“华泰证券研究所”, 且不得对本报告进行任何有悖原意的引用、删节和修改。华泰证券保留追究相关责任的权利。所有本报告中使用的商标、服务标记及标记均为华泰证券的商标、服务标记及标记。

中国香港

本报告由华泰证券股份有限公司或其关联机构制作, 在香港由华泰金融控股(香港)有限公司向符合《证券及期货条例》及其附属法律规定的机构投资者和专业投资者的客户进行分发。华泰金融控股(香港)有限公司受香港证券及期货事务监察委员会监管, 是华泰国际金融控股有限公司的全资子公司, 后者为华泰证券股份有限公司的全资子公司。在香港获得本报告的人员若有任何有关本报告的问题, 请与华泰金融控股(香港)有限公司联系。

香港-重要监管披露

- 华泰金融控股（香港）有限公司的雇员或其关联人士没有担任本报告中提及的公司或发行人的高级人员。
- 有关重要的披露信息，请参华泰金融控股（香港）有限公司的网页 https://www.htsc.com.hk/stock_disclosure 其他信息请参见下方“美国-重要监管披露”。

美国

在美国本报告由华泰证券（美国）有限公司向符合美国监管规定的机构投资者进行发表与分发。华泰证券（美国）有限公司是美国注册经纪商和美国金融业监管局（FINRA）的注册会员。对于其在美国分发的研究报告，华泰证券（美国）有限公司根据《1934年证券交易法》（修订版）第15a-6条规定以及美国证券交易委员会人员解释，对本研究报告内容负责。华泰证券（美国）有限公司联营公司的分析师不具有美国金融监管（FINRA）分析师的注册资格，可能不属于华泰证券（美国）有限公司的关联人员，因此可能不受FINRA关于分析师与标的公司沟通、公开露面和所持交易证券的限制。华泰证券（美国）有限公司是华泰国际金融控股有限公司的全资子公司，后者为华泰证券股份有限公司的全资子公司。任何直接从华泰证券（美国）有限公司收到此报告并希望就本报告所述任何证券进行交易的人士，应通过华泰证券（美国）有限公司进行交易。

美国-重要监管披露

- 分析师李健本人及相关人士并不担任本报告所提及的标的证券或发行人的高级人员、董事或顾问。分析师及相关人士与本报告所提及的标的证券或发行人并无任何相关财务利益。本披露中所提及的“相关人士”包括FINRA定义下分析师的家庭成员。分析师根据华泰证券的整体收入和盈利能力获得薪酬，包括源自公司投资银行业务的收入。
- 华泰证券股份有限公司、其子公司和/或其联营公司，及/或不时会以自身或代理形式向客户出售及购买华泰证券研究所覆盖公司的证券/衍生工具，包括股票及债券（包括衍生品）华泰证券研究所覆盖公司的证券/衍生工具，包括股票及债券（包括衍生品）。
- 华泰证券股份有限公司、其子公司和/或其联营公司，及/或其高级管理层、董事和雇员可能会持有本报告中所提到的任何证券（或任何相关投资）头寸，并可能不时进行增持或减持该证券（或投资）。因此，投资者应该意识到可能存在利益冲突。

新加坡

华泰证券（新加坡）有限公司持有新加坡金融管理局颁发的资本市场服务许可证，可从事资本市场产品交易，包括证券、集体投资计划中的单位、交易所交易的衍生品合约和场外衍生品合约，并且是《财务顾问法》规定的豁免财务顾问，就投资产品向他人提供建议，包括发布或公布研究分析或研究报告。华泰证券（新加坡）有限公司可能会根据《财务顾问条例》第32C条的规定分发其在华泰证券内的外国附属公司各自制作的信息/研究。本报告仅供认可投资者、专家投资者或机构投资者使用，华泰证券（新加坡）有限公司不对本报告内容承担法律责任。如果您是非预期接收者，请您立即通知并直接将本报告返回给华泰证券（新加坡）有限公司。本报告的新加坡接收者应联系您的华泰证券（新加坡）有限公司关系经理或客户主管，了解来自或与所分发的信息相关的事宜。

评级说明

投资评级基于分析师对报告发布日后6至12个月内行业或公司回报潜力（含此期间的股息回报）相对基准表现的预期（A股市场基准为沪深300指数，香港市场基准为恒生指数，美国市场基准为标普500指数，台湾市场基准为台湾加权指数，日本市场基准为日经225指数，新加坡市场基准为海峡时报指数，韩国市场基准为韩国有价证券指数，英国市场基准为富时100指数，德国市场基准为DAX指数），具体如下：

行业评级

- 增持：**预计行业股票指数超越基准
- 中性：**预计行业股票指数基本与基准持平
- 减持：**预计行业股票指数明显弱于基准

公司评级

- 买入：**预计股价超越基准15%以上
- 增持：**预计股价超越基准5%~15%
- 持有：**预计股价相对基准波动在-15%~5%之间
- 卖出：**预计股价弱于基准15%以上
- 暂停评级：**已暂停评级、目标价及预测，以遵守适用法规及/或公司政策
- 无评级：**股票不在常规研究覆盖范围内。投资者不应期待华泰提供该等证券及/或公司相关的持续或补充信息

法律实体披露

中国: 华泰证券股份有限公司具有中国证监会核准的“证券投资咨询”业务资格, 经营许可证编号为: 91320000704041011J

香港: 华泰金融控股(香港)有限公司具有香港证监会核准的“就证券提供意见”业务资格, 经营许可证编号为: AOK809

美国: 华泰证券(美国)有限公司为美国金融业监管局(FINRA)成员, 具有在美国开展经纪交易商业业务的资格, 经营业务许可编号为: CRD#:298809/SEC#:8-70231

新加坡: 华泰证券(新加坡)有限公司具有新加坡金融管理局颁发的资本市场服务许可证, 并且是豁免财务顾问, 经营许可证编号为: 202233398E

华泰证券股份有限公司**南京**

南京市建邺区江东中路228号华泰证券广场1号楼/邮政编码: 210019

电话: 86 25 83389999/传真: 86 25 83387521

电子邮件: ht-rd@htsc.com

深圳

深圳市福田区益田路5999号基金大厦10楼/邮政编码: 518017

电话: 86 755 82493932/传真: 86 755 82492062

电子邮件: ht-rd@htsc.com

北京

北京市西城区太平桥大街丰盛胡同28号太平洋保险大厦A座18层/

邮政编码: 100032

电话: 86 10 63211166/传真: 86 10 63211275

电子邮件: ht-rd@htsc.com

上海

上海市浦东新区东方路18号保利广场E栋23楼/邮政编码: 200120

电话: 86 21 28972098/传真: 86 21 28972068

电子邮件: ht-rd@htsc.com

华泰金融控股(香港)有限公司

香港中环皇后大道中99号中环中心53楼

电话: +852-3658-6000/传真: +852-2567-6123

电子邮件: research@htsc.com

<http://www.htsc.com.hk>

华泰证券(美国)有限公司

美国纽约公园大道280号21楼东(纽约10017)

电话: +212-763-8160/传真: +917-725-9702

电子邮件: Huatai@htsc-us.com

<http://www.htsc-us.com>

华泰证券(新加坡)有限公司

滨海湾金融中心1号大厦, #08-02, 新加坡 018981

电话: +65 68603600

传真: +65 65091183

<https://www.htsc.com.sg>

©版权所有2025年华泰证券股份有限公司