

# 投资经纪驱动，国际优势显著

华泰研究

2025年8月30日 | 中国内地/中国香港

中报点评

证券

中金公司发布半年报，2025年H1实现营业收入128.28亿元(yoy+43.96%)，归母净利43.30亿元(yoy+94.35%)。其中Q2单季度实现营业收入71.07亿元(yoy+41.10%，qoq+24.23%)，归母净利22.88亿元(yoy+131.28%，qoq+12.06%)。考虑到公司国际业务优势领先、投资与财富驱动增长，维持AH股买入评级。

## 投资、经纪收入高增，驱动业绩增长

25H1投资类收入72.52亿元，占总收入比例达到57%、同比增长71%。Q2季度末金融投资季度环比提升2%至3894亿，杠杆率较年初-0.15pct、季度环比持平至3.74x；结构上，固收投资规模2350亿，较年初+4%；权益投资规模1145亿，较年初+6%；其他权益工具投资规模98亿，季度环比增长4%；衍生品方面，公司持续加强境内外产品创新，实现诸多创新业务落地，打造定制化服务能力；持续发展衍生品业务，拓展利率、信用和外汇业务范围，大宗商品做市重点品种排名市场前列。25H1经纪业务净收入26.52亿元，同比+50%。财富管理业务坚持做好以买方投顾为核心的资产配置业务，产品保有规模创历史新高，增长至近4,000亿元；买方投顾产品保有规模增长至近1,000亿元；财富管理总客户数939万户，客户账户资产总值3.40万亿元。

## 投行、资管净收入同比正增长

25H1投行业务净收入16.68亿元，同比+30%。上半年作为主承销商完成A股IPO项目2单，主承销金额13.55亿元；再融资项目7单，主承销金额672.42亿元。资管业务净收入6.80亿元，同比增长22%。25H1末公司资产管理部的业务规模为5,867.06亿元，提高对客户综合服务能力，推动渠道合作深化。

## 国际业务优势领跑，利润贡献突出

公司国际业务领跑，建立了覆盖中国香港、纽约、伦敦、新加坡等在内的国际网络，并充分调动境内外的研究、团队、产品等资源，为客户提供一站式的跨境服务。25H1服务中资企业全球IPO合计21单，融资规模111.44亿美元，排名市场第一；港股IPO共完成42单，融资规模140亿美元，同比增长713.7%；港股再融资及减持共完成155单，交易规模206.78亿美元，同比增长493.3%。25H1中金国际营业收入68.77亿港元，净利润26.34亿港元，对公司整体的净利润贡献度达57%。

## 盈利预测与估值

考虑到7月以来市场景气度上行，我们上调全年市场成交额、公司投资类收入等假设，预计公司25-27年归母净利润分别为85/96/107亿元（上调27%/28%/30%），对应EPS为1.77/1.98/2.22元，2025年BPS为25.36元。可比公司A/H股Wind一致预期25E PB分别为1.2/0.9倍，考虑到公司投资与经纪业务增长亮眼、国际业务优势显著，分别给予25年2.0/1.0倍PB估值，上调目标价为50.72元/27.82港币（前值为42.59元/18.88港币，对应25年1.7/0.7倍PB估值）。

风险提示：业务开展不及预期，市场波动风险。

	3908 HK	601995 CH
投资评级：	买入(维持)	买入(维持)
目标价：	港币：27.82	人民币：50.72

沈娟 研究员  
SAC No. S0570514040002 shenjuan@htsc.com  
SFC No. BPN843 +(86) 755 2395 2763

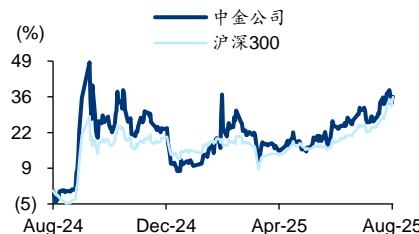
汪煜 研究员  
SAC No. S0570523010003 wangyu017005@htsc.com  
SFC No. BRZ146 +(86) 21 2897 2228

孙亦欣\* 研究员  
SAC No. S0570525070004 sunyixin@htsc.com  
+(86) 755 8249 2388

## 基本数据

(港币/人民币)	3908 HK	601995 CH
目标价	27.82	50.72
收盘价(截至8月29日)	21.18	38.55
市值(百万)	102,241	186,091
6个月平均日均成交额(百万)	598.83	793.21
52周价格范围	7.92-24.65	27.36-42.47
BVPS	19.86	24.61

## 股价走势图



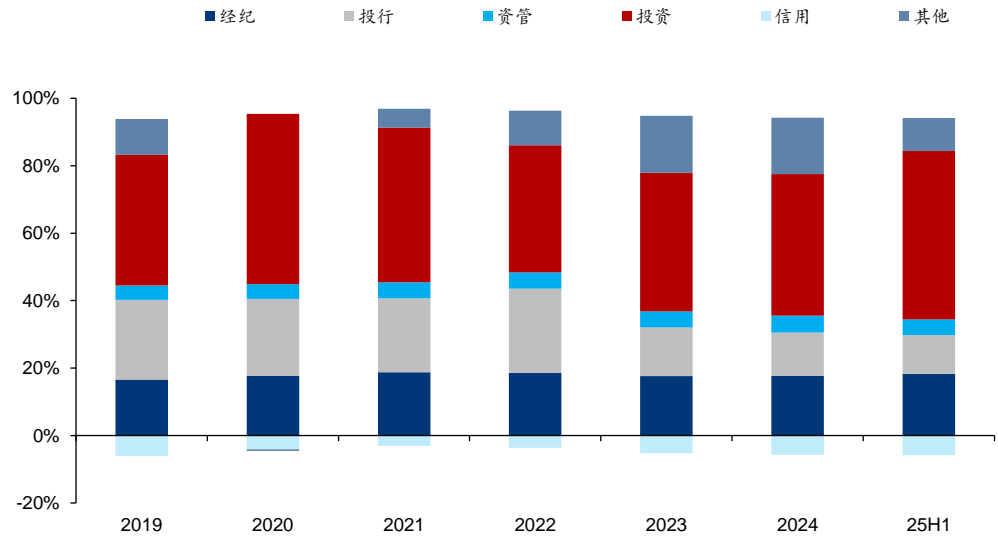
资料来源：Wind

## 经营预测指标与估值

会计年度(人民币)	2024	2025E	2026E	2027E
营业收入(百万)	21,333	30,618	33,674	36,552
+/-%	(7.21)	43.52	9.98	8.55
归属母公司净利润(百万)	5,694	8,544	9,570	10,701
+/-%	(7.50)	50.04	12.01	11.82
EPS(最新摊薄)	1.18	1.77	1.98	2.22
BVPS(最新摊薄)	23.90	25.36	27.01	28.85
PE(倍)	32.68	21.78	19.45	17.39
PB(倍)	1.61	1.52	1.43	1.34
ROE(%)	5.52	7.68	8.07	8.45
股息率(%)	0.47	0.78	0.87	0.98

资料来源：公司公告、华泰研究预测

图表1：中金公司各业务净收入结构图



注：投资净收入=投资净收益 + 公允价值变动净收益 - 对联营企业和合营企业的投资收益  
资料来源：公司公告，华泰研究

图表2：A股可比公司 PE、PB Wind 一致预期

机构	代码	EPS(2025E)	BPS (2025E)	PE (2025E)	PB (2025E)
中信证券	600030 CH	1.76	19.70	17.92	1.60
国泰海通	601211 CH	1.25	17.56	16.79	1.19
广发证券	000776 CH	1.41	17.83	15.48	1.23
招商证券	600999 CH	1.38	14.82	13.78	1.28
<b>中位数</b>				<b>15.48</b>	<b>1.23</b>
<b>平均数</b>				<b>15.35</b>	<b>1.23</b>

注：股价取自 2025 年 8 月 29 日，EPS、BPS 来自 Wind 一致预期，单位为元  
资料来源：Wind，华泰研究

图表3：H股可比公司 PE、PB Wind 一致预期

机构	代码	EPS(2025E)	BPS (2025E)	PE (2025E)	PB (2025E)
中信证券	6030 HK	1.93	21.65	14.82	1.32
国泰海通	2611 HK	1.37	19.30	11.87	0.84
广发证券	1776 HK	1.55	19.59	11.92	0.94
招商证券	6099 HK	1.51	16.28	11.09	1.03
<b>中位数</b>				<b>11.87</b>	<b>0.94</b>
<b>平均数</b>				<b>11.63</b>	<b>0.94</b>

注：股价取自 2025 年 8 月 29 日，EPS、BPS 来自 Wind 一致预期，单位为元；汇率采用最新港元兑人民币汇率 0.91  
资料来源：Wind，华泰研究

**核心假设调整逻辑：**1) 7 月以来交易活跃度处于相对较高水平，8 月单日成交峰值超 3 万亿元，上调全年日均股基成交额假设。2) 二季度以来 AH 市场持续上行，投资业绩亮眼，且当前监管维护资本市场稳定运行的态度明确、增量资金持续入市、债市波动较年初收窄，上调投资类收入。3) 规模效应下预计公司管理费有所下降，下调对应假设。

图表4：盈利预测调整表（亿元）

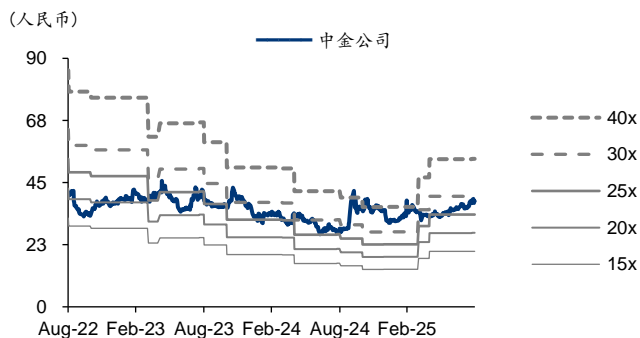
	原假设			新假设			调整幅度		
	2025E	2026E	2027E	2025E	2026E	2027E	2025E	2026E	2027E
全市场日均股基成交额（双边）	25,000	27,000	30,000	36,000	36,000	38,000	44%	33%	27%
经纪净收入	45.56	48.74	51.04	64.67	68.90	73.25	42%	41%	44%
投资类收入	115.36	129.60	145.10	140.36	154.60	170.10	22%	19%	17%
营业收入	229.48	253.71	276.52	306.18	336.74	365.52	33%	33%	32%
管理费率	67.6%	67.0%	66.0%	66.6%	66.0%	65.0%	-1pct	-1pct	-1pct
归母净利润	67.18	74.93	82.14	85.44	95.70	107.01	27%	28%	30%

资料来源：Wind，华泰研究预测

### 风险提示

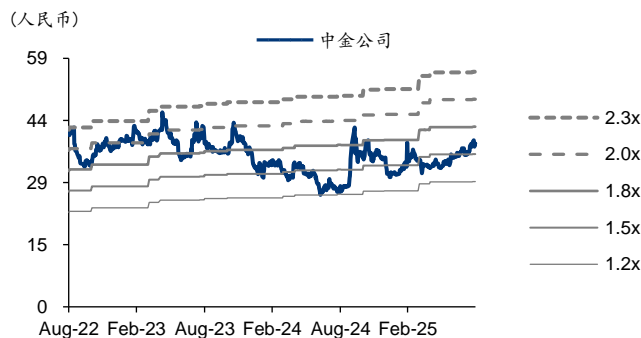
- 1、业务开展不及预期：如财富管理转型、投资业务开展、国际化业务拓展等不及预期；
- 2、市场波动风险：券商经营与市场环境高度相关，若市场调整将对券商盈利能力造成影响。

图表5：中金公司 PE-Bands



资料来源：Wind，华泰研究

图表6：中金公司 PB-Bands



资料来源：Wind，华泰研究

## 盈利预测

### 损益表

会计年度 (人民币百万)	2023	2024	2025E	2026E	2027E
<b>营业收入</b>	22,990	21,333	30,618	33,674	36,552
手续费及佣金净收入	12,088	10,852	17,281	18,715	19,935
经纪业务手续费净收入	4,530	4,263	6,467	6,890	7,325
投资银行业务手续费净收入	3,702	3,095	3,425	3,866	4,152
资产管理业务手续费净收入	1,213	1,209	1,340	1,409	1,481
利息净收入	(1,335)	(1,390)	(1,396)	(1,267)	(1,225)
投资净收益	15,084	13,268	8,505	9,215	9,989
对联营企业和合营企业的投资收益	34.57	(12.10)	(13.31)	(14.64)	(16.10)
公允价值变动净收益	(4,493)	(3,159)	5,518	6,230	7,005
汇兑净收益	1,361	1,600	704.20	774.51	840.69
其他收益	210.01	98.94	3.06	3.37	3.66
其他业务收入	72.44	61.06	3.06	3.37	3.66
<b>营业支出</b>	15,916	14,481	20,648	22,508	24,065
税金及附加	87.17	79.72	114.43	125.86	136.61
管理费用	15,823	14,302	20,391	22,225	23,759
减值损失	5.03	96.53	138.56	152.39	165.41
其他业务成本	1.40	2.73	3.92	4.31	4.68
<b>营业利润</b>	7,074	6,853	9,969	11,167	12,486
营业外收入	8.12	1.87	2.72	3.05	3.41
营业外支出	259.01	49.73	72.38	81.07	90.65
<b>利润总额</b>	6,823	6,805	9,900	11,089	12,399
所得税	659.35	1,131	1,386	1,552	1,736
<b>净利润</b>	6,164	5,674	8,514	9,536	10,663
少数股东损益	7.51	(20.04)	(30.08)	(33.69)	(37.67)
<b>归属于母公司所有者的净利润</b>	6,156	5,694	8,544	9,570	10,701
<b>EPS (人民币, 摊薄后)</b>	1.28	1.18	1.77	1.98	2.22

### 资产负债表

会计年度 (人民币百万)	2023	2024	2025E	2026E	2027E
<b>总资产</b>	624,307	674,716	746,878	799,242	853,688
金融资产投资	350,300	371,741	400,792	432,443	466,892
融资融券	42,425	44,648	51,965	54,922	57,960
买入返售金融资产	19,921	22,711	5,639	5,357	5,089
<b>总负债</b>	519,409	559,094	624,439	668,860	714,424
<b>权益合计</b>	104,603	115,348	122,439	130,382	139,264

### 估值分析

会计年度 (人民币百万)	2023	2024	2025E	2026E	2027E
归属母公司净利润	6,156	5,694	8,544	9,570	10,701
分红率 (%)	15.82	17.00	17.00	17.00	17.00
归属母公司所有者权益	104,603	115,348	122,439	130,382	139,264
股本 (百万股)	4,827	4,827	4,827	4,827	4,827
PB (倍)	1.78	1.61	1.52	1.43	1.34
PE (倍)	30.23	32.68	21.78	19.45	17.39
BVPS (人民币, 摊薄后)	21.67	23.90	25.36	27.01	28.85
EPS (人民币, 摊薄后)	1.28	1.18	1.77	1.98	2.22
ROE (%)	6.43	5.52	7.68	8.07	8.45

资料来源: 公司公告、华泰研究预测

## 免责声明

### 分析师声明

本人，沈娟、汪煜、孙亦欣，兹证明本报告所表达的观点准确地反映了分析师对标的证券或发行人的个人意见；彼以往、现在或未来并无就其研究报告所提供的具体建议或所表达的意见直接或间接收取任何报酬。请注意，标\*的人员并非香港证券及期货事务监察委员会的注册持牌人，不可在香港从事受监管活动。

### 一般声明及披露

本报告由华泰证券股份有限公司或其关联机构制作，华泰证券股份有限公司和其关联机构统称为“华泰证券”（华泰证券股份有限公司已具备中国证监会批准的证券投资咨询业务资格）。本报告所载资料是仅供接收人的严格保密资料。本报告仅供华泰证券及其客户和其关联机构使用。华泰证券不因接收人收到本报告而视其为客户。

本报告基于华泰证券认为可靠的、已公开的信息编制，但华泰证券对该等信息的准确性及完整性不作任何保证。

本报告所载的意见、评估及预测仅反映报告发布当日的观点和判断。在不同时期，华泰证券可能会发出与本报告所载意见、评估及预测不一致的研究报告。同时，本报告所指的证券或投资标的的价格、价值及投资收入可能会波动。以往表现并不能指引未来，未来回报并不能得到保证，并存在损失本金的可能。华泰证券不保证本报告所含信息保持在最新状态。华泰证券对本报告所含信息可在不发出通知的情形下做出修改，投资者应当自行关注相应的更新或修改。

华泰证券（华泰证券（美国）有限公司除外）不是 FINRA 的注册会员，其研究分析师亦没有注册为 FINRA 的研究分析师/不具有 FINRA 分析师的注册资格。

华泰证券力求报告内容客观、公正，但本报告所载的观点、结论和建议仅供参考，不构成购买或出售所述证券的要约或招揽。该等观点、建议并未考虑到个别投资者的具体投资目的、财务状况以及特定需求，在任何时候均不构成对客户私人投资建议。投资者应当充分考虑自身特定状况，并完整理解和使用本报告内容，不应视本报告为做出投资决策的唯一因素。对依据或者使用本报告所造成的一切后果，华泰证券及作者均不承担任何法律责任。任何形式的分享证券投资收益或者分担证券投资损失的书面或口头承诺均为无效。

除非另行说明，本报告中所引用的关于业绩的数据代表过往表现，过往的业绩表现不应作为日后回报的预示。华泰证券不承诺也不保证任何预示的回报会得以实现，分析中所做的预测可能是基于相应的假设，任何假设的变化可能会显著影响所预测的回报。

华泰证券及作者在自身所知情的范围内，与本报告所指的证券或投资标的不存在法律禁止的利害关系。在法律许可的情况下，华泰证券可能会持有报告中提到的公司所发行的证券头寸并进行交易，为该公司提供投资银行、财务顾问或者金融产品等相关服务或向该公司招揽业务。

华泰证券的销售人员、交易人员或其他专业人士可能会依据不同假设和标准、采用不同的分析方法而口头或书面发表与本报告意见及建议不一致的市场评论和/或交易观点。华泰证券没有将此意见及建议向报告所有接收者进行更新的义务。华泰证券的资产管理部门、自营部门以及其他投资业务部门可能独立做出与本报告中的意见或建议不一致的投资决策。投资者应当考虑到华泰证券及/或其相关人员可能存在影响本报告观点客观性的潜在利益冲突。投资者请勿将本报告视为投资或其他决定的唯一信赖依据。有关该方面的具体披露请参照本报告尾部。

本报告并非意图发送、发布给在当地法律或监管规则下不允许向其发送、发布的机构或人员，也并非意图发送、发布给因可得到、使用本报告的行为而使华泰证券违反或受制于当地法律或监管规则的机构或人员。

本报告版权仅为华泰证券所有。未经华泰证券书面许可，任何机构或个人不得以翻版、复制、发表、引用或再次分发他人（无论整份或部分）等任何形式侵犯华泰证券版权。如征得华泰证券同意进行引用、刊发的，需在允许的范围内使用，并需在使用前获取独立的法律意见，以确定该引用、刊发符合当地适用法规的要求，同时注明出处为“华泰证券研究所”，且不得对本报告进行任何有悖原意的引用、删节和修改。华泰证券保留追究相关责任的权利。所有本报告中使用的商标、服务标记及标记均为华泰证券的商标、服务标记及标记。

### 中国香港

本报告由华泰证券股份有限公司或其关联机构制作，在香港由华泰金融控股（香港）有限公司向符合《证券及期货条例》及其附属法律规定的机构投资者和专业投资者的客户进行分发。华泰金融控股（香港）有限公司受香港证券及期货事务监察委员会监管，是华泰国际金融控股有限公司的全资子公司，后者为华泰证券股份有限公司的全资子公司。在香港获得本报告的人员若有任何有关本报告的问题，请与华泰金融控股（香港）有限公司联系。

### 香港-重要监管披露

- 华泰金融控股（香港）有限公司的雇员或其关联人士没有担任本报告中提及的公司或发行人的高级人员。
- 中金公司（3908 HK）：华泰金融控股（香港）有限公司、其子公司和/或其关联公司在本报告发布日担任标的公司证券做市商或者证券流动性提供者。
- 有关重要的披露信息，请参华泰金融控股（香港）有限公司的网页 [https://www.htsc.com.hk/stock\\_disclosure](https://www.htsc.com.hk/stock_disclosure) 其他信息请参见下方“美国-重要监管披露”。

### 美国

在美国本报告由华泰证券（美国）有限公司向符合美国监管规定的机构投资者进行发表与分发。华泰证券（美国）有限公司是美国注册经纪商和美国金融业监管局（FINRA）的注册会员。对于其在美国分发的研究报告，华泰证券（美国）有限公司根据《1934年证券交易法》（修订版）第15a-6条规定以及美国证券交易委员会人员解释，对本研究报告内容负责。华泰证券（美国）有限公司联营公司的分析师不具有美国金融监管（FINRA）分析师的注册资格，可能不属于华泰证券（美国）有限公司的关联人员，因此可能不受FINRA关于分析师与标的公司沟通、公开露面和所持交易证券的限制。华泰证券（美国）有限公司是华泰国际金融控股有限公司的全资子公司，后者为华泰证券股份有限公司的全资子公司。任何直接从华泰证券（美国）有限公司收到此报告并希望就本报告所述任何证券进行交易的人士，应通过华泰证券（美国）有限公司进行交易。

### 美国-重要监管披露

- 分析师沈娟、汪煜、孙亦欣本人及相关人士并不担任本报告所提及的标的证券或发行人的高级人员、董事或顾问。分析师及相关人士与本报告所提及的标的证券或发行人并无任何相关财务利益。本披露中所提及的“相关人士”包括FINRA定义下分析师的家庭成员。分析师根据华泰证券的整体收入和盈利能力获得薪酬，包括源自公司投资银行业务的收入。
- 中金公司（601995 CH）、中金公司（3908 HK）：华泰证券股份有限公司、其子公司和/或其联营公司在本报告发布日之前的12个月内担任了标的证券公开发行或144A条款发行的经办人或联席经办人。
- 中金公司（601995 CH）、中金公司（3908 HK）：华泰证券股份有限公司、其子公司和/或其联营公司在本报告发布日之前12个月内曾向标的公司提供投资银行服务并收取报酬。
- 中金公司（601995 CH）、中金公司（3908 HK）：华泰证券股份有限公司、其子公司和/或其联营公司预计在本报告发布日之后3个月内将向标的公司收取或寻求投资银行服务报酬。
- 中金公司（3908 HK）：华泰证券股份有限公司、其子公司和/或其联营公司在本报告发布日担任标的公司证券做市商或者证券流动性提供者。
- 华泰证券股份有限公司、其子公司和/或其联营公司，及/或不时会以自身或代理形式向客户出售及购买华泰证券研究所覆盖公司的证券/衍生工具，包括股票及债券（包括衍生品）华泰证券研究所覆盖公司的证券/衍生工具，包括股票及债券（包括衍生品）。
- 华泰证券股份有限公司、其子公司和/或其联营公司，及/或其高级管理层、董事和雇员可能会持有本报告中所提到的任何证券（或任何相关投资）头寸，并可能不时进行增持或减持该证券（或投资）。因此，投资者应该意识到可能存在利益冲突。

### 新加坡

华泰证券（新加坡）有限公司持有新加坡金融管理局颁发的资本市场服务许可证，可从事资本市场产品交易，包括证券、集体投资计划中的单位、交易所交易的衍生品合约和场外衍生品合约，并且是《财务顾问法》规定的豁免财务顾问，就投资产品向他人提供建议，包括发布或公布研究分析或研究报告。华泰证券（新加坡）有限公司可能会根据《财务顾问条例》第32C条的规定分发其在华泰证券内的外国附属公司各自制作的信息/研究。本报告仅供认可投资者、专家投资者或机构投资者使用，华泰证券（新加坡）有限公司不对本报告内容承担法律责任。如果您是非预期接收者，请您立即通知并直接将本报告返回给华泰证券（新加坡）有限公司。本报告的新加坡接收者应联系您的华泰证券（新加坡）有限公司关系经理或客户主管，了解来自或与所分发的信息相关的事宜。

## 评级说明

投资评级基于分析师对报告发布日后 6 至 12 个月内行业或公司回报潜力(含此期间的股息回报)相对基准表现的预期(A 股市场基准为沪深 300 指数, 香港市场基准为恒生指数, 美国市场基准为标普 500 指数, 台湾市场基准为台湾加权指数, 日本市场基准为日经 225 指数, 新加坡市场基准为海峡时报指数, 韩国市场基准为韩国有价证券指数, 英国市场基准为富时 100 指数, 德国市场基准为 DAX 指数), 具体如下:

## 行业评级

**增持:** 预计行业股票指数超越基准  
**中性:** 预计行业股票指数基本与基准持平  
**减持:** 预计行业股票指数明显弱于基准

## 公司评级

**买入:** 预计股价超越基准 15% 以上  
**增持:** 预计股价超越基准 5%~15%  
**持有:** 预计股价相对基准波动在-15%~5%之间  
**卖出:** 预计股价弱于基准 15% 以上  
**暂停评级:** 已暂停评级、目标价及预测, 以遵守适用法规及/或公司政策  
**无评级:** 股票不在常规研究覆盖范围内。投资者不应期待华泰提供该等证券及/或公司相关的持续或补充信息

## 法律实体披露

**中国:** 华泰证券股份有限公司具有中国证监会核准的“证券投资咨询”业务资格, 经营许可证编号为: 91320000704041011J  
**香港:** 华泰金融控股(香港)有限公司具有香港证监会核准的“就证券提供意见”业务资格, 经营许可证编号为: AOK809  
**美国:** 华泰证券(美国)有限公司为美国金融业监管局(FINRA)成员, 具有在美国开展经纪交易商业业务的资格, 经营业务许可编号为: CRD#:298809/SEC#:8-70231  
**新加坡:** 华泰证券(新加坡)有限公司具有新加坡金融管理局颁发的资本市场服务许可证, 并且是豁免财务顾问, 经营许可证编号为: 202233398E

## 华泰证券股份有限公司

**南京**  
南京市建邺区江东中路 228 号华泰证券广场 1 号楼/邮政编码: 210019  
电话: 86 25 83389999/传真: 86 25 83387521  
电子邮件: ht-rd@htsc.com

**深圳**  
深圳市福田区益田路 5999 号基金大厦 10 楼/邮政编码: 518017  
电话: 86 755 82493932/传真: 86 755 82492062  
电子邮件: ht-rd@htsc.com

## 华泰金融控股(香港)有限公司

香港中环皇后大道中 99 号中环中心 53 楼  
电话: +852-3658-6000/传真: +852-2567-6123  
电子邮件: research@htsc.com  
<http://www.htsc.com.hk>

## 华泰证券(美国)有限公司

美国纽约公园大道 280 号 21 楼东(纽约 10017)  
电话: +212-763-8160/传真: +917-725-9702  
电子邮件: Huatai@htsc-us.com  
<http://www.htsc-us.com>

## 华泰证券(新加坡)有限公司

滨海湾金融中心 1 号大厦, #08-02, 新加坡 018981  
电话: +65 68603600  
传真: +65 65091183  
<https://www.htsc.com.sg>

## 北京

北京市西城区太平桥大街丰盛胡同 28 号太平洋保险大厦 A 座 18 层/  
邮政编码: 100032  
电话: 86 10 63211166/传真: 86 10 63211275  
电子邮件: ht-rd@htsc.com

## 上海

上海市浦东新区东方路 18 号保利广场 E 栋 23 楼/邮政编码: 200120  
电话: 86 21 28972098/传真: 86 21 28972068  
电子邮件: ht-rd@htsc.com