



信达证券
CINDA SECURITIES

Research and
Development Center

钢铁价格蓄势待涨，板块配置仍具价值

钢铁

2025 年 11 月 1 日

证券研究报告

行业研究——周报

行业周报

钢铁

投资评级 看好

上次评级 看好

高升 煤炭、钢铁行业首席分析师

执业编号: S1500524100002

邮箱: gaosheng@cindasc.com

刘波 煤炭、钢铁行业分析师

执业编号: S1500525070001

邮箱: liubo1@cindasc.com

李睿 煤炭、钢铁行业分析师

执业编号: S1500525040002

邮箱: lirui@cindasc.com

信达证券股份有限公司

CINDA SECURITIES CO., LTD

北京市西城区宣武门西大街甲127号金隅大厦B座

邮编: 100031

钢铁价格蓄势待涨，板块配置仍具价值

2025年11月1日

本期内容提要:

- **本周市场表现:** 本周钢铁板块上涨 2.29%，表现优于大盘；其中，特钢板块上涨 1.34%，长材板块上涨 1.68%，板材板块上涨 0.76%；铁矿石板块上涨 9.59%，钢铁耗材板块上涨 10.28%，贸易流通板块下跌 0.045%。
- **供给情况。**截至 10 月 31 日，样本钢企高炉产能利用率 88.6%，周环比下降 1.33 个百分点。截至 10 月 31 日，样本钢企电炉产能利用率 53.0%，周环比增加 0.69 个百分点。截至 10 月 31 日，五大钢材品种产量 767.6 万吨，周环比增加 10.45 万吨，周环比增加 1.38%。截至 10 月 31 日，日均铁水产量为 236.36 万吨，周环比下降 3.54 万吨，同比增加 0.67 万吨。
- **需求情况。**截至 10 月 31 日，五大钢材品种消费量 916.4 万吨，周环比增加 23.71 万吨，周环比增加 2.66%。截至 10 月 31 日，主流贸易商建筑用钢成交量 10.4 万吨，周环比增加 0.38 万吨，周环比增加 3.74%。
- **库存情况。**截至 10 月 31 日，五大钢材品种社会库存 1077.1 万吨，周环比下降 22.64 万吨，周环比下降 2.06%，同比增加 30.09%。截至 10 月 31 日，五大钢材品种厂内库存 436.7 万吨，周环比下降 18.49 万吨，周环比下降 4.06%，同比增加 7.30%。
- **钢材价格&利润。**截至 10 月 31 日，普钢综合指数 3457.5 元/吨，周环比增加 36.53 元/吨，周环比增加 1.07%，同比下降 7.82%。截至 10 月 31 日，特钢综合指数 6599.5 元/吨，周环比增加 7.09 元/吨，周环比增加 0.11%，同比下降 3.65%。截至 10 月 31 日，螺纹钢高炉吨钢利润为-57 元/吨，周环比增加 3.0 元/吨，周环比增加 5.00%。截至 10 月 31 日，建筑用钢电炉平电吨钢利润为-139 元/吨，周环比增加 14.0 元/吨，周环比增加 9.15%。
- **原燃料情况。**截至 10 月 31 日，日照港澳洲粉矿现货价格指数（62% Fe）为 806 元/吨，周环比上涨 25.0 元/吨，周环比上涨 3.20%。截至 10 月 31 日，京唐港主焦煤库提价为 1740 元/吨，周环比持平。截至 10 月 31 日，一级冶金焦出厂价格为 1825 元/吨，周环比增加 55.0 元/吨。截至 10 月 31 日，样本钢企焦炭库存可用天数为 11.57 天，周环比增加 0.5 天，同比增加 0.5 天。截至 10 月 31 日，样本钢企进口铁矿石平均可用天数为 23.35 天，周环比下降 0.5 天，同比增加 2.3 天。截至 10 月 31 日，样本独立焦化厂焦煤库存可用天数为 13.27 天，周环比增加 0.4 天，同比增加 2.6 天。
- **本周，**截至 10 月 31 日，日均铁水产量为 236.36 万吨，周环比下降 3.54 万吨，同比增加 0.67 万吨。五大钢材品种社会库存周环比下降 2.06%，五大钢材品种厂内库存周环比下降 4.06%。本周，日照港澳



洲粉矿（62%Fe）上涨 25.0 元/吨，京唐港主焦煤库提价持平。需注意的是，近日，《钢铁行业产能置换实施办法（征求意见稿）》公开征求意见。具体内容方面，《征求意见稿》提高置换比例，各省（区、市）炼铁、炼钢产能置换比例均不低于 1.5:1。对 2021 年 6 月 1 日之后兼并重组新取得的合规产能用于项目建设的，各省（区、市）炼铁、炼钢产能置换比例均不低于 1.25:1。总体上，“反内卷”背景下，钢铁行业产能管理有望进一步加强。我们认为，在海外关税影响下，出口占比较低的普钢公司受影响较小，叠加国家“稳增长”政策下，房地产、基建等行业用钢需求有望边际改善。当前，普钢吨钢利润可观，在行业“反内卷”背景下，普钢公司业绩改善空间较大，有望迎来价值修复，钢铁板块亦有望迎来配置良机。

- **投资建议：**虽然钢铁行业现阶段面临供需矛盾突出等困扰，行业利润整体下行，但伴随系列“稳增长”政策纵深推进，钢铁需求总量有望在房地产筑底企稳、基建投资稳中有增、制造业持续发展、钢铁出口高位等支撑下保持平稳或甚至边际略增，反观平控政策预期下钢铁供给总量趋紧且产业集中度持续趋强，钢铁行业供需总体形势有望维持平稳。与此同时，经济高质量发展和新质生产力宏观趋势下，特别是受益于能源周期、国产替代、高端装备制造的高壁垒高附加值的高端钢材有望充分受益。总体上，我们认为未来钢铁行业产业格局有望稳中趋好，叠加当前部分公司已经处于价值低估区域，现阶段仍具结构性投资机遇，尤其是拥有较高毛利率水平的优特钢企业和成本管控力度强、具备规模效应的龙头钢企，未来存在估值修复的机会，维持行业“看好”评级。**建议关注：**1）设备先进性高、环保水平优的区域性龙头企业山东钢铁、华菱钢铁、首钢股份、沙钢股份、三钢闽光等；2）布局整合重组、具备优异成长性的宝钢股份、南钢股份、马钢股份、新钢股份、鞍钢股份等；3）充分受益新一轮能源周期的优特钢企业中信特钢、久立特材、方大特钢、常宝股份、武进不锈、友发集团等；4）具备突出竞争优势的高壁垒上游原料供应企业首钢资源、河钢资源、方大炭素等。
- **风险因素：**地产进一步下行；钢铁冶炼技术发生重大革新；钢铁工业高质量发展进程滞后；钢铁行业供给侧改革政策发生重大变化；钢材出口面临目的国关税壁垒。

目 录

一、本周钢铁板块及个股表现：钢铁板块表现劣于大盘	5
二、本周核心数据	6
三、上市公司估值表及重点公告	13
四、本周行业重要资讯	15
五、风险因素	16

表 目 录

表 1: 五大钢材品种产量 (万吨)	6
表 2: 五大钢材品种消费量 (万吨)	7
表 3: 五大钢材品种社会库存 (万吨)	8
表 4: 五大钢材品种厂内库存 (万吨)	8
表 5: 钢材分品种价格 (元/吨)	9
表 6: 重点上市公司估值表	12

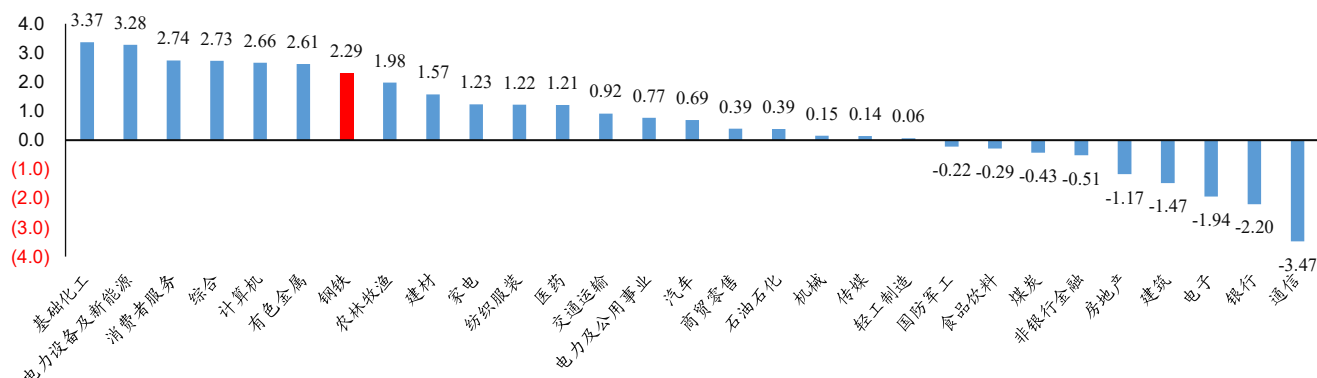
图 目 录

图 1: 各行业板块一周表现 (%)	5
图 2: 钢铁三级板块涨跌幅 (%)	5
图 3: 钢铁板块个股表现 (%)	5
图 4: 247 家钢铁企业: 日均铁水产量 (万吨)	6
图 5: 247 家钢铁企业: 高炉产能利用率 (%)	6
图 6: 87 家独立电弧炉钢厂: 产能利用率 (%)	6
图 7: 五大品种钢材合计产量 (万吨)	6
图 8: 样本钢企高炉检修容积 (立方米)	10
图 9: 五大品种钢材消费量 (万吨)	7
图 10: 主流贸易商建筑用钢成交量 (万吨)	7
图 11: 30 大中城市: 商品房成交面积 (万平方米)	7
图 12: 地方政府专项债净融资额 (亿元)	7
图 13: 五大钢材品种社会库存 (万吨)	8
图 14: 五大钢材品种厂内库存 (万吨)	8
图 15: 普钢价格综合指数 (元/吨)	9
图 16: 特钢价格综合指数 (元/吨)	9
图 17: 螺纹钢高炉吨钢利润 (元/吨)	10
图 18: 螺纹钢电炉吨钢利润 (元/吨)	10
图 19: 样本钢企盈利率 (%)	10
图 20: 热轧板卷、螺纹钢期现货基差 (元/吨)	11
图 21: 焦炭、焦煤、铁矿石期现货基差 (元/吨)	11
图 22: 日照港澳洲粉矿现货价格指数 (62%Fe) (元/吨)	12
图 23: 京唐港山西主焦煤库提价 (元/吨)	12
图 24: 河北唐山一级冶金焦出厂价 (元/吨)	12
图 25: 独立焦化企业: 吨焦平均利润 (元/吨)	12
图 26: 铁水成本与废钢价格价差 (元/吨)	12

一、本周钢铁板块及个股表现：钢铁板块表现优于大盘

本周钢铁板块上涨 2.29%，表现优于大盘；本周沪深 300 下跌 0.43% 到 4640.67；涨跌幅前三的行业分别是基础化工(3.37%)、电力设备及新能源(3.28%)、消费者服务(2.74%)。

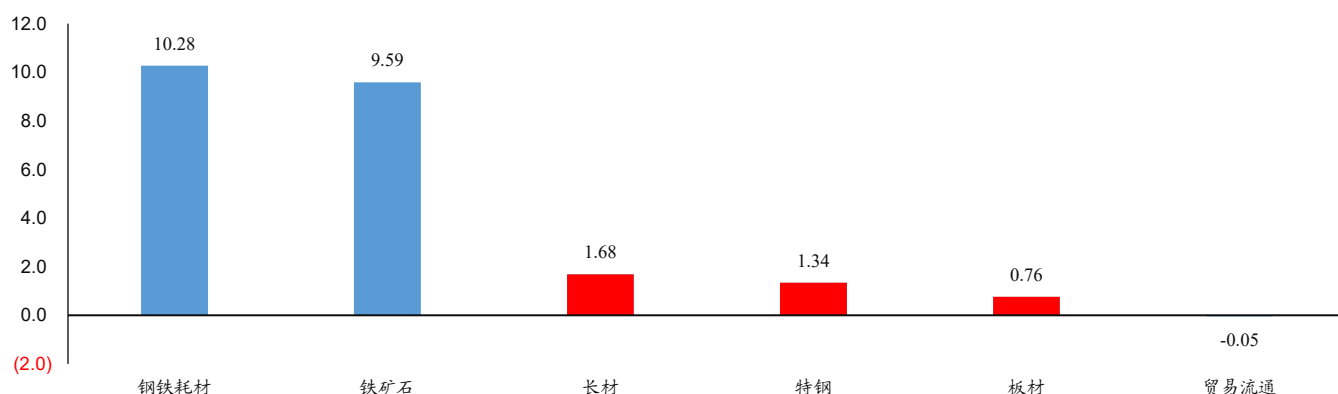
图 1：各行业板块一周表现 (%)



资料来源：Ifind，信达证券研发中心

本周特钢板块上涨 1.34%，长材板块上涨 1.68%，板材板块上涨 0.76%；铁矿石板块上涨 9.59%，钢铁耗材板块上涨 10.28%，贸易流通板块下跌 0.045%。

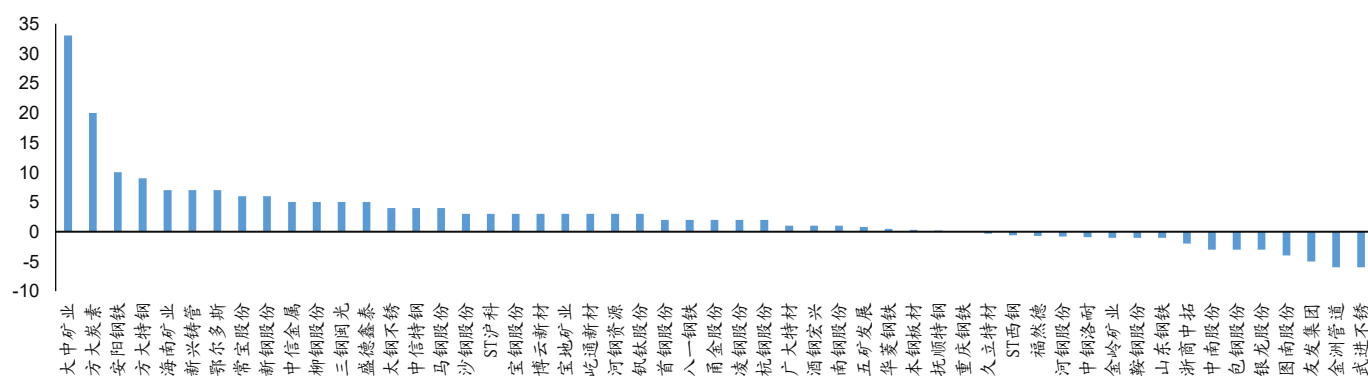
图 2：钢铁三级板块涨跌幅 (%)



资料来源：Ifind，信达证券研发中心

本周钢铁板块中涨跌幅前三的分别为大中矿业(33.29%)、方大炭素(19.84%)、安阳钢铁(9.52%)。

图 3：钢铁板块个股表现 (%)



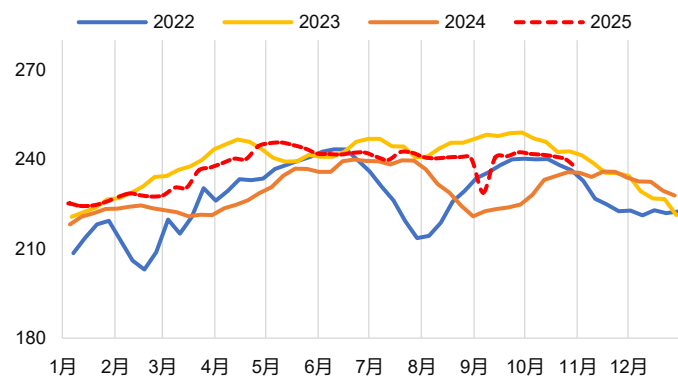
资料来源：Ifind，信达证券研发中心

二、本周核心数据

1、供给

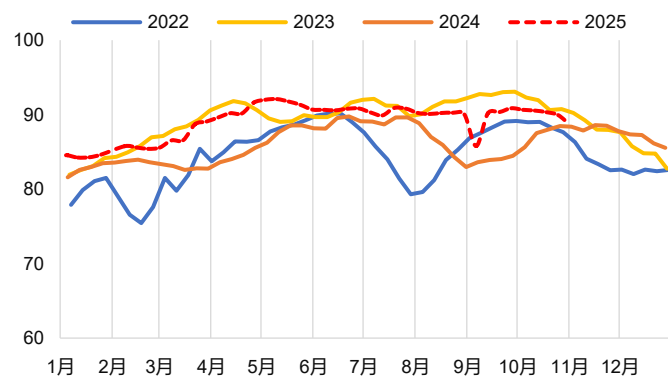
- 日均铁水产量：截至 10 月 31 日，日均铁水产量为 236.36 万吨，周环比下降 3.54 万吨，周环比下降 1.48%，同比增加 0.28%。
- 高炉产能利用率：截至 10 月 31 日，样本钢企高炉产能利用率 88.6%，周环比下降 1.33 百分点。
- 电炉产能利用率：截至 10 月 31 日，样本钢企电炉产能利用率 53.0%，周环比增加 0.69 百分点。
- 五大钢材品种产量：截至 10 月 31 日，五大钢材品种产量 767.6 万吨，周环比增加 10.45 万吨，周环比增加 1.38%。

图 4：247 家钢铁企业：日均铁水产量（万吨）



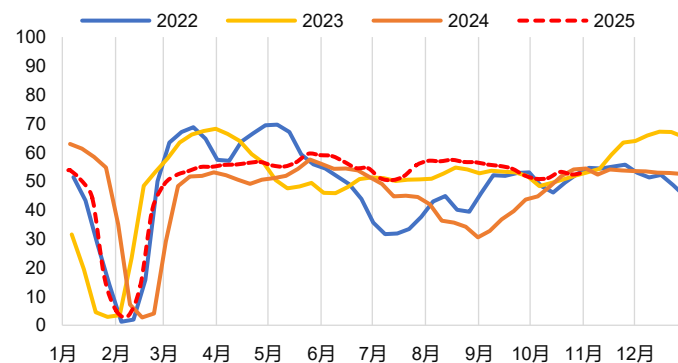
资料来源：Iifind，信达证券研发中心

图 5：247 家钢铁企业：高炉产能利用率（%）



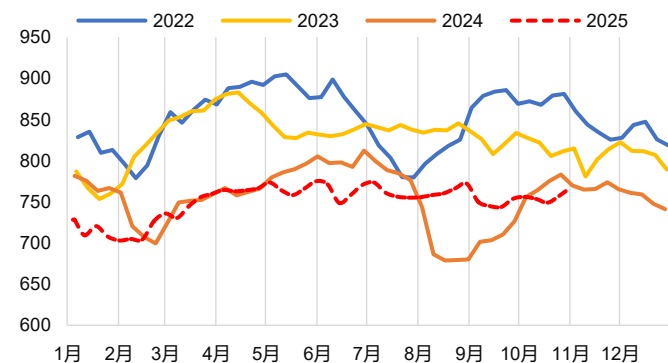
资料来源：钢联，信达证券研发中心

图 6：87 家独立电弧炉钢厂：产能利用率（%）



资料来源：钢联，信达证券研发中心

图 7：五大品种钢材合计产量（万吨）



资料来源：钢联，信达证券研发中心

表1：五大钢材品种产量（万吨）

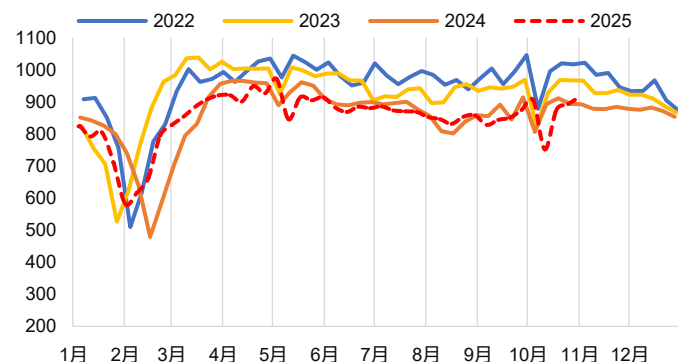
五大钢材品种产量						
	螺纹钢	线材	热轧板卷	冷轧板卷	中厚板	五大材合计
2025/10/31	213	90	216	86	163	768
2025/10/24	207	88	214	86	161	757
周变动	6	1	2	0	2	10
环比	2.67%	1.69%	0.74%	-0.12%	1.21%	1.38%
2024/11/1	243	94	206	82	144	770
年变动	-31	-4	10	4	19	-2
同比	-12.59%	-4.41%	4.80%	4.24%	13.17%	-0.31%

资料来源：钢联，信达证券研发中心

2、需求

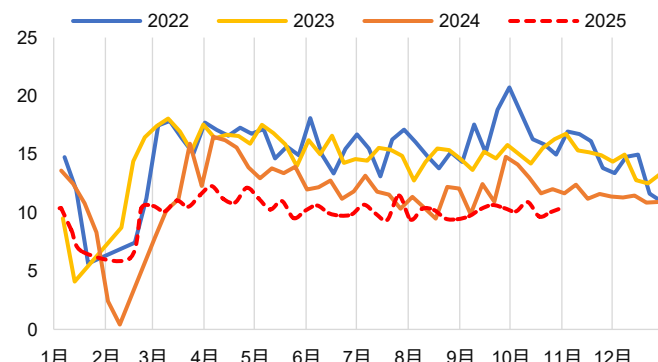
- 五大钢材品种消费量：截至10月31日，五大钢材品种消费量916.4万吨，周环比增加23.71万吨，周环比增加2.66%。
- 建筑用钢成交量：截至10月31日，主流贸易商建筑用钢成交量10.4万吨，周环比增加0.38万吨，周环比增加3.74%。
- 30大中城市商品房成交面积：截至2025年10月26日，30大中城市商品房成交面积为198.4万平方米，周环比下降11.5万平方米。
- 地方政府专项债净融资额：截至11月1日，地方政府专项债净融资额为58284亿元，累计同比增加52.11%。

图 8：五大品种钢材消费量（万吨）



资料来源：钢联，信达证券研发中心

图 9：主流贸易商建筑用钢成交量（万吨）



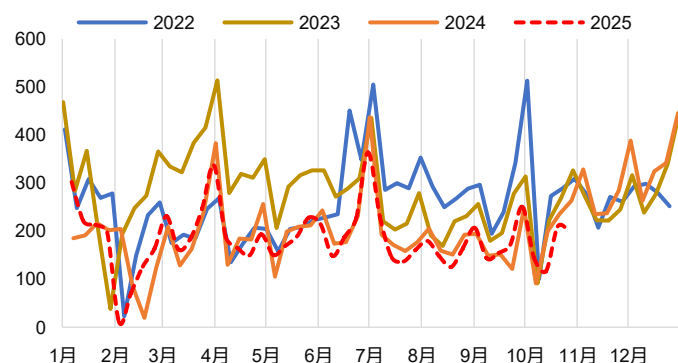
资料来源：钢联，信达证券研发中心

表 2：五大钢材品种消费量（万吨）

五大钢材品种消费量						
	螺纹钢	线材	热轧板卷	冷轧板卷	中厚板	五大材合计
2025/10/31	232	99	332	89	164	916
2025/10/24	226	89	327	91	160	893
周变动	6	10	5	-1	4	24
环比	2.74%	11.03%	1.58%	-1.65%	2.50%	2.66%
2024/11/1	241	97	319	87	149	892
年变动	-8	2	13	3	16	25
同比	-3.53%	2.07%	4.14%	2.89%	10.42%	2.77%

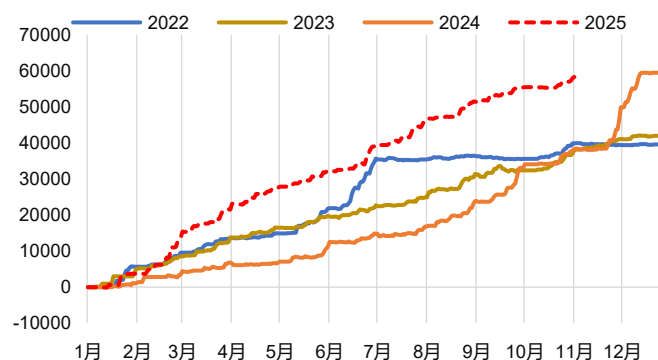
资料来源：钢联，信达证券研发中心

图 10：30 大中城市:商品房成交面积（万平方米）



资料来源：lfind，信达证券研发中心

图 11：地方政府专项债净融资额（亿元）

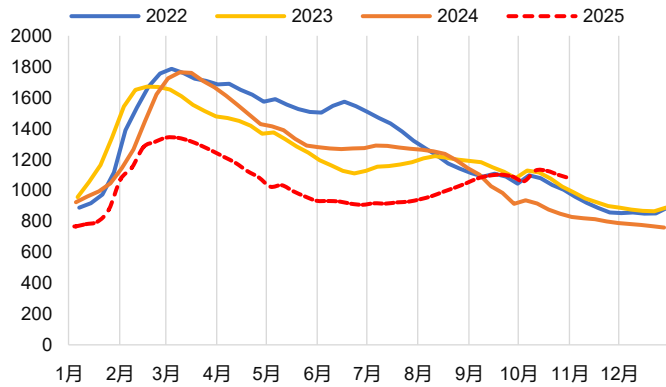


资料来源：lfind，信达证券研发中心

3、库存

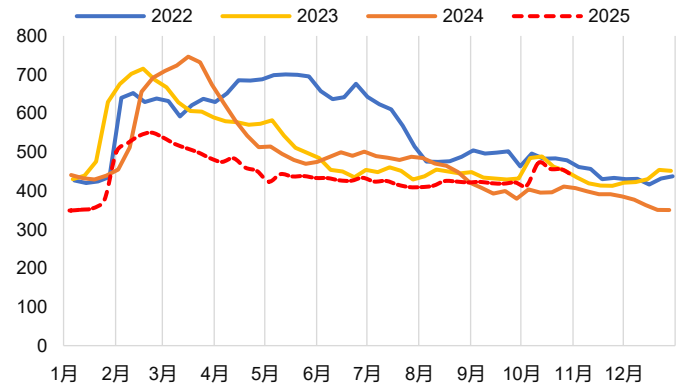
- 五大钢材品种社会库存：截至 10 月 31 日，五大钢材品种社会库存 1077.1 万吨，周环比下降 22.64 万吨，周环比下降 2.06%，同比增加 30.09%。
- 五大钢材品种厂内库存：截至 10 月 31 日，五大钢材品种厂内库存 436.7 万吨，周环比下降 18.49 万吨，周环比下降 4.06%，同比增加 7.30%。

图 12：五大钢材品种社会库存（万吨）



资料来源：钢联，信达证券研发中心

图 13：五大钢材品种厂内库存（万吨）



资料来源：钢联，信达证券研发中心

表 3：五大钢材品种社会库存（万吨）

五大钢材品种社会库存						
	螺纹钢	线材	热轧板卷	冷轧板卷	中厚板	五大材合计
2025/10/31	431	70	329	137	111	1077
2025/10/24	437	74	338	139	112	1100
周变动	-7	-4	-9	-2	-1	-23
环比	-1.53%	-5.85%	-2.56%	-1.30%	-1.06%	-2.06%
2024/11/1	283	46	260	121	119	828
年变动	148	24	69	16	-8	249
同比	52.46%	51.82%	26.75%	13.15%	-6.90%	30.09%

资料来源：钢联，信达证券研发中心

表 4：五大钢材品种厂内库存（万吨）

五大钢材品种厂内库存						
	螺纹钢	线材	热轧板卷	冷轧板卷	中厚板	五大材合计
2025/10/31	172	64	78	39	85	437
2025/10/24	185	68	77	40	85	455
周变动	-13	-5	0	-1	0	-18
环比	-7.00%	-7.23%	0.40%	-3.07%	0.35%	-4.06%
2024/11/1	155	59	79	41	73	407
年变动	17	4	-2	-2	12	30
同比	11.00%	7.41%	-2.01%	-4.65%	16.12%	7.30%

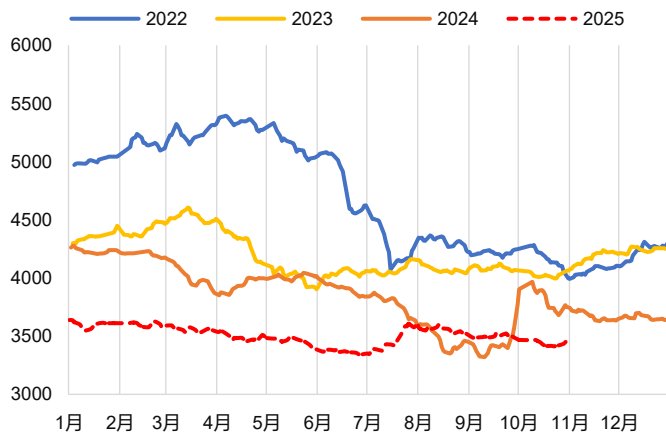
资料来源：钢联，信达证券研发中心

4、价格&利润

钢材价格:

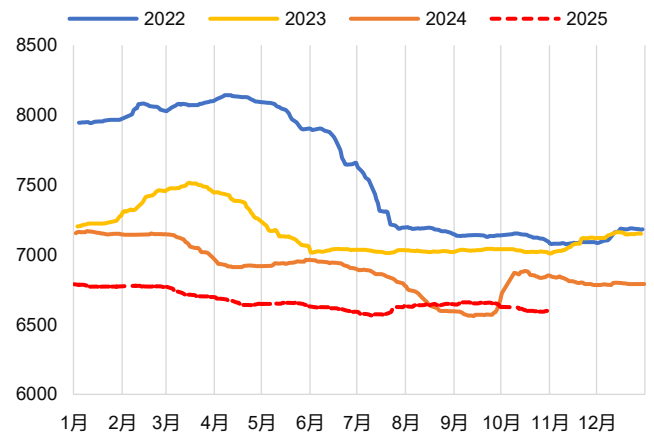
- 普钢综合指数: 截至10月31日, 普钢综合指数 3457.5 元/吨, 周环比增加 36.53 元/吨, 周环比增加 1.07%, 同比下降 7.82%。
- 特钢综合指数: 截至10月31日, 特钢综合指数 6599.5 元/吨, 周环比增加 7.09 元/吨, 周环比增加 0.11%, 同比下降 3.65%。

图 14: 普钢价格综合指数 (元/吨)



资料来源: Ifind, 信达证券研发中心

图 15: 特钢价格综合指数 (元/吨)



资料来源: Ifind, 信达证券研发中心

表5: 钢材分品种价格 (元/吨)

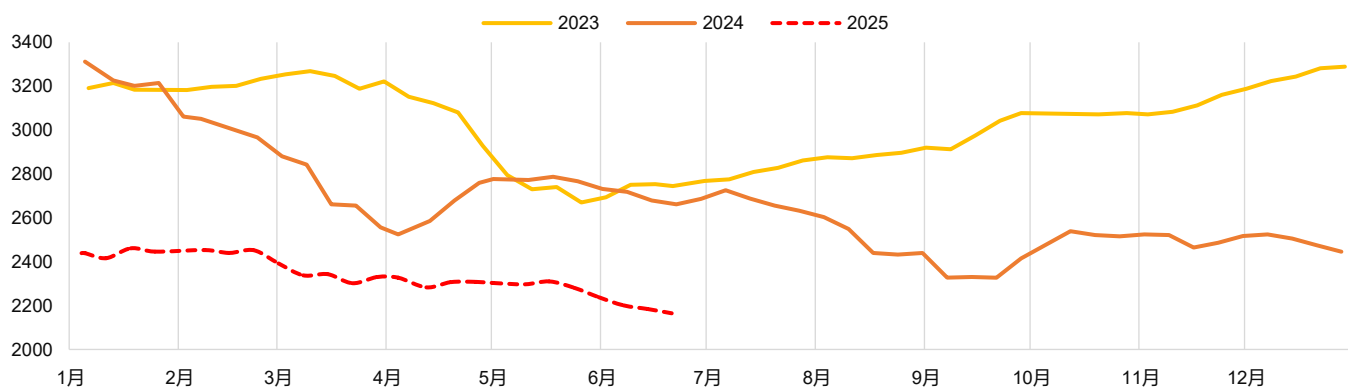
钢材分品种价格									
	螺纹钢: HRB400E : Φ12	高线: HPB300: Φ8	冷轧板卷: 0.5mm	热轧板 卷: 3mm	普中板: 8mm	造船板: 20mm	H型钢: 300*300	工字钢: 25#	槽钢: 16#
2025/10/31	3353	3438	4127	3418	3777	3908	3348	3470	3444
2025/10/24	3313	3393	4106	3386	3765	3925	3325	3439	3413
周变动	40	45	21	32	12	-17	23	31	31
环比	1.21%	1.33%	0.51%	0.95%	0.32%	-0.43%	0.69%	0.90%	0.91%
2024/10/31	3747	3770	4386	3662	3970	4053	3522	3782	3695
年变动	-394	-332	-259	-244	-193	-145	-174	-312	-251
同比	-10.52%	-8.81%	-5.91%	-6.66%	-4.86%	-3.58%	-4.94%	-8.25%	-6.79%

资料来源: 钢联, 信达证券研发中心

钢厂利润:

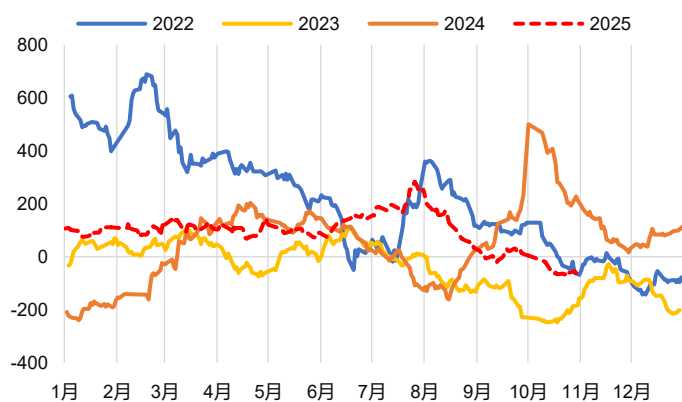
- 全国平均铁水成本: 截至 10 月 31 日, 全国平均铁水成本为 2429 元/吨, 周环比增加 46.0 元/吨。
- 电炉吨钢利润: 截至 10 月 31 日, 建筑用钢电炉平电吨钢利润为-139 元/吨, 周环比增加 14.0 元/吨, 周环比增加 9.15%。
- 高炉吨钢利润: 截至 10 月 31 日, 螺纹钢高炉吨钢利润为-57 元/吨, 周环比增加 3.0 元/吨, 周环比增加 5.00%。
- 247 家钢铁企业盈利率: 截至 10 月 31 日, 247 家钢铁企业盈利率为 45.02%, 周环比下降 2.6pct。

图 16: 全国平均铁水成本 (%)



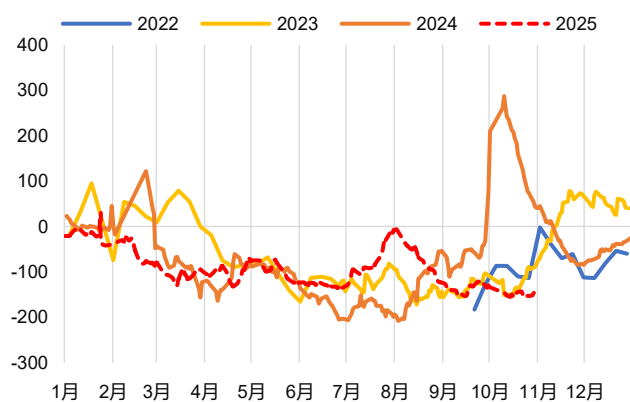
资料来源: Ifind, 信达证券研发中心

图 17: 螺纹钢高炉吨钢利润 (元/吨)



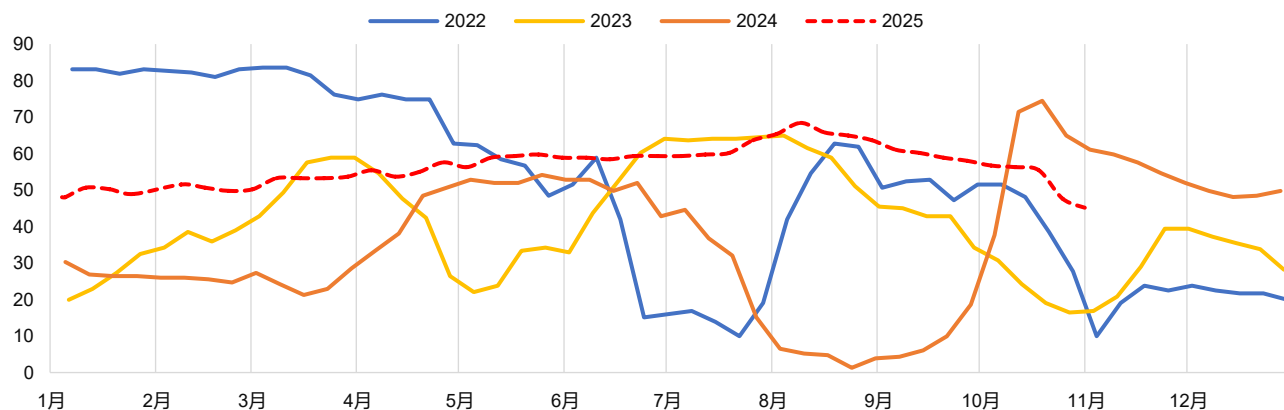
资料来源: 钢联, 信达证券研发中心

图 18: 建筑用钢电炉吨钢利润 (元/吨)



资料来源: 钢联, 信达证券研发中心

图 19: 样本钢企盈利率 (%)

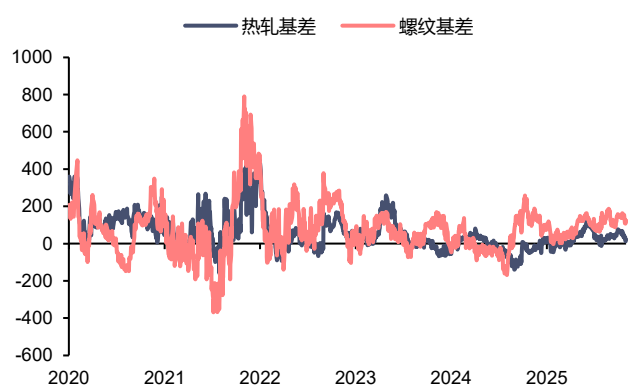


资料来源：钢联，信达证券研发中心

期现货基差：

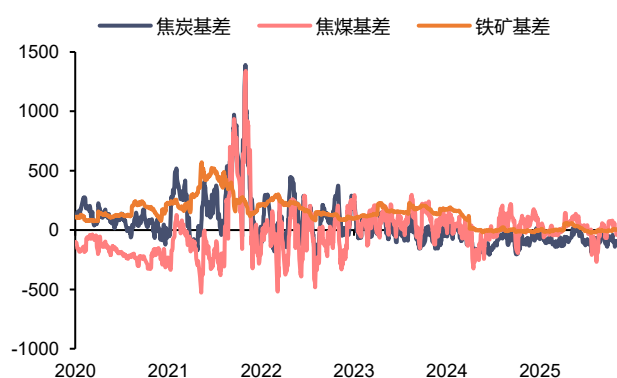
- 热轧基差：截至 10 月 31 日，热轧板卷现货基差为 22 元/吨，周环比下降 18.0 元/吨。
- 螺纹基差：截至 10 月 31 日，螺纹钢现货基差为 124 元/吨，周环比下降 30.0 元/吨。
- 焦炭基差：截至 10 月 31 日，焦炭现货基差为-97.5 元/吨，周环比增加 43.0 元/吨。
- 焦煤基差：截至 10 月 31 日，焦煤现货基差为-38 元/吨，周环比下降 44.0 元/吨。
- 铁矿石基差：截至 10 月 31 日，铁矿石现货基差为 3 元/吨，周环比下降 4.0 元/吨。

图 20：热轧板卷、螺纹期现货基差（元/吨）



资料来源：钢联，信达证券研发中心

图 21：焦炭、焦煤、铁矿石期现货基差（元/吨）



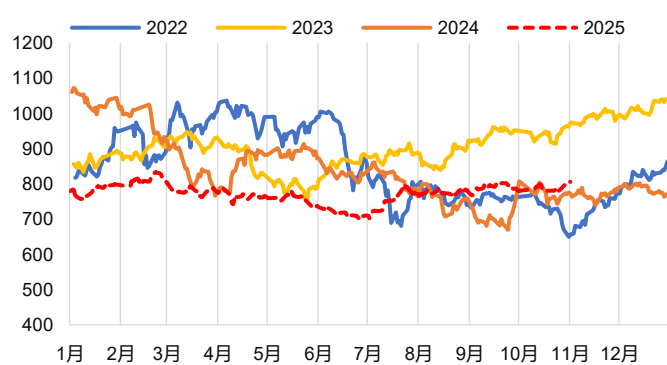
资料来源：钢联，信达证券研发中心

5、原料

价格&利润:

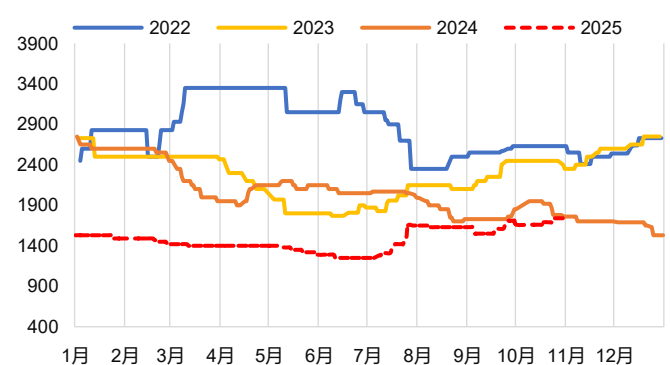
- 港口铁矿石价格: 截至10月31日,日照港澳洲粉矿现货价格指数(62%Fe)为806元/吨,周环比上涨25.0元/吨。
- 港口炼焦煤价格: 截至10月31日,京唐港主焦煤库提价为1740元/吨,周环比持平。
- 一级冶金焦价格: 截至10月31日,一级冶金焦出厂价格为1825元/吨,周环比增加55.0元/吨。
- 焦企吨焦利润: 截至10月31日,独立焦化企业吨焦平均利润为-32元/吨,周环比增加9.0元/吨。
- 铁废价差: 截至10月31日,铁水废钢价差为130.0元/吨,周环比增加57.4元/吨。

图 22: 日照港澳洲粉矿现货价格指数 (62%Fe) (元/吨)



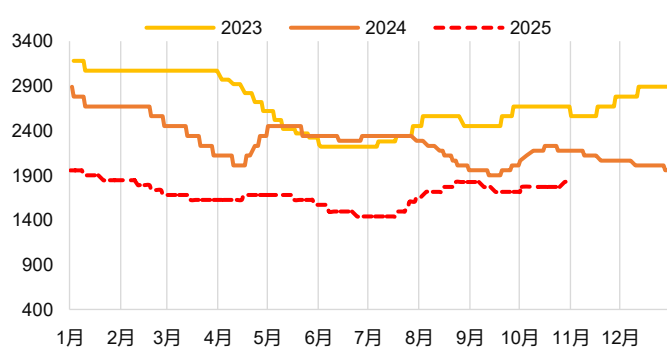
资料来源: 钢联, 信达证券研发中心

图 23: 京唐港山西主焦煤库提价 (元/吨)



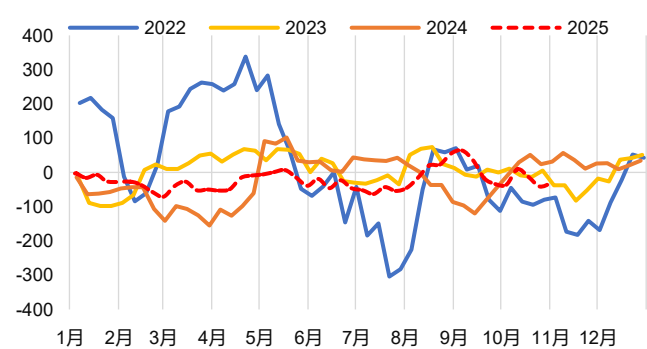
资料来源: Ifind, 信达证券研发中心

图 24: 河北唐山一级冶金焦出厂价 (元/吨)



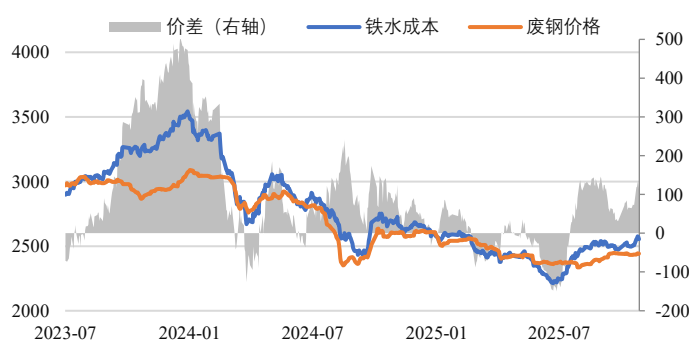
资料来源: Ifind, 信达证券研发中心

图 25: 独立焦化企业: 吨焦平均利润 (元/吨)



资料来源: 钢联, 信达证券研发中心

图 26: 铁水成本与废钢价格价差 (元/吨)



资料来源: 钢联, 信达证券研发中心

三、上市公司估值表及重点公告

1、上市公司估值表

表6：重点上市公司估值表

股票名称	收盘价	归母净利润(亿元)				EPS (元/股)				P/E			
		2024A	2025E	2026E	2027E	2024A	2025E	2026E	2027E	2024A	2025E	2026E	2027E
宝钢股份	7.37	73.6	102.6	117.0	132.1	0.34	0.47	0.54	0.60	21.7	15.6	13.7	12.2
华菱钢铁	5.77	20.3	23.0	26.7	30.1	0.29	0.54	0.62	0.64	19.6	10.8	9.3	9.0
南钢股份	5.25	22.6	26.7	30.0	33.5	0.37	0.43	0.49	0.54	14.3	12.2	10.8	9.7
武进不锈	10.52	1.3	2.0	2.4	2.7	0.22	0.36	0.43	0.48	47.8	29.2	24.6	21.8
中信特钢	14.59	51.3	56.1	61.7	67.7	1.02	1.11	1.22	1.34	14.3	13.1	11.9	10.9
甬金股份	18.33	8.1	8.0	8.9	10.0	2.19	2.18	2.44	2.72	8.4	8.4	7.5	6.7
久立特材	25.52	14.9	17.1	19.0	21.0	1.55	1.75	1.94	2.15	16.5	14.6	13.1	11.9
常宝股份	6.52	6.3	6.0	6.9	7.5	0.70	0.67	0.77	0.83	9.3	9.8	8.5	7.9
首钢资源	2.78	14.1	8.8	10.0	11.0	0.28	0.17	0.20	0.22	9.8	16.2	14.2	12.9
河钢资源	18.75	5.7	8.3	10.1	11.0	0.87	1.26	1.55	1.69	21.6	14.8	12.1	11.1

资料来源：IFind、信达证券研发中心 注：华菱钢铁为信达能源钢铁预测，其他公司业绩预测为同花顺一致预测；首钢资源收盘价和财务单位为人民币；收盘价截至10月31日。

2、上市公司重点公告

【西宁特钢】西宁特殊钢股份有限公司关于计提资产减值准备的公告：为客观、公允反映公司资产状况，根据《企业会计准则》等相关规定，公司对合并范围内截至2025年9月30日资产进行了减值测试。子公司青海西钢置业有限责任公司的存货存在减值迹象，基于谨慎性原则，本次单项计提资产减值准备15,103.65万元。该部分存货是为贯彻落实中央建设和谐社会及民生工程相关精神、提升公司职工生活水平，依据《关于西宁西钢棚户区改造项目可行性研究报告有关事宜的批复》（城北发改工信投〔2021〕09号）文件，对西宁特钢家属院老旧住房实施棚户区项目改造。

【方大炭素】方大炭素关于公司控股股东部分股份质押的公告：方大炭素新材料科技股份有限公司（以下简称公司）控股股东辽宁方大集团实业有限公司（以下简称方大集团）持有公司股份1,524,413,321股，占公司总股本的37.86%。本次质押后，方大集团累计质押股份767,708,590股，占其所持有公司股数的50.36%，占公司总股本的19.07%。公司收到方大集团将其持有的公司部分股份质押的通知，具体情况如下：2025年10月29日，方大集团将20,000,000股股票质押给中国民生银行股份有限公司沈阳分行，并已在中国证券登记结算有限责任公司办理了股份质押登记手续。

【凌钢股份】凌源钢铁股份有限公司关于2024年限制性股票激励计划预留授予结果的公告：根据公司2024年第三次临时股东大会的授权，公司于2025年8月12日召开第九届董事会第二十八次会议，审议通过了《关于向激励对象

授予预留部分限制性股票的议案》，董事会同意并确定本次激励计划限制性股票的预留授予日为 2025 年 8 月 12 日，向符合授予条件的 96 名激励对象预留授予 531 万股限制性股票，授予价格为 1.00 元/股。本次激励计划预留授予实际情况如下：1、预留授予日：2025 年 8 月 12 日。2、预留授予数量：531 万股。3、预留授予人数：96 人。4、预留授予价格：1.00 元/股。5、标的股票来源：公司从二级市场回购的公司 A 股普通股股票。

【新兴铸管】关于购买控股子公司阜康能源 10%股权的公告：阜康能源成立于 2003 年 8 月 29 日，是本公司全资子公司新兴铸管新疆控股集团有限公司（简称“新疆控股”）下属持股 90%的控股子公司。为进一步聚焦主责主业，有效提升阜康能源的资产效能，实现公司的整体战略发展规划，本公司拟购买控股子公司阜康能源 10%股权。本次交易以不高于资产评估机构对阜康能源的评估价值进行交易，交易价格 1.51 亿元。预计本次交易完成后，阜康能源将成为本公司的全资子公司。公司将根据上述事项进展情况，及时履行信息披露义务。

四、本周行业重要资讯

1、钢材库存转降，表需创半年高位：本周五大钢材品种库存继续环降 2.64%至 1513.76 万吨，但较去年同期增幅达 22.58%，产量环比增加 1.15%，表观需求环比增加 2.65%至 916.4 万吨，创近半年高位。具体来看，螺纹钢的总库存回落 3.15%至 602.52 万吨，表观需求继续回升至 232.19 万吨，热卷库存则回落 2%至 406.59 万吨，表需增加 1.58%至 331.89 万吨；线材和冷轧表需环增，仅冷轧表观需求环比减少。目前看，五大钢材品种库存回落、表观需求增加，利好钢材价格走势。（资料来源：<https://mp.weixin.qq.com/s/laZo8A-rI8EX3QLJ6ytctA>）

2、中美就稳妥解决多项重要经贸议题形成初步共识：美双方马来西亚谈判就解决各自关切的安排达成基本共识。双方同意进一步确定具体细节，并履行各自国内批准程序。双方同意，将在两国元首战略引领下，充分发挥中美经贸磋商机制作用，就双方在经贸领域的各自关切保持密切沟通，推动中美经贸关系健康、稳定、可持续发展，造福两国人民，促进世界繁荣。目前看，中美在马来西亚谈判达成基本共识，有望缓解贸易摩擦，减轻钢材出口压力，改善市场预期，利好钢材价格走势。（资料来源：<https://mp.weixin.qq.com/s/lclxr6bXYRinbF2WkZ9-ng>）

3、中钢协：9 月份，我国出口钢材 1046.5 万吨，环比增长 10.0%：2025 年 9 月，我国出口钢材 1046.5 万吨，环比增长 10.0%，出口规模再度出现回升。1-9 月，我国累计出口钢材 8795.5 万吨，同比增长 9.0%。9 月，我国进口钢材 54.8 万吨，环比增长 9.7%，进口均价 1623.1 美元/吨，环比小幅下跌 1.8%。1-9 月，我国累计进口钢材 453.2 万吨，同比下降 12.6%。目前看，钢材出口回升，会减少国内钢材供应，利好钢材价格走势。（资料来源：<https://mp.weixin.qq.com/s/d2-rBn0NNU3XYjZaGYwIQg>）

4、国家统计局：10 月份中国制造业 PMI 环比下降：据国家统计局消息，10 月份，制造业采购经理指数（PMI）为 49.0%，比上月下降 0.8 个百分点，制造业景气水平有所回落。从企业规模看，大、中、小型企业 PMI 分别为 49.9%、48.7%和 47.1%，比上月下降 1.1 个、0.1 个和 1.1 个百分点，均低于临界点。目前看，10 月份中国制造业 PMI 低于荣枯线，表明制造业需求整体偏弱，预计钢价将面临下行压力，利空钢材价格走势。（资料来源：<https://mp.weixin.qq.com/s/d2-rBn0NNU3XYjZaGYwIQg>）



五、风险因素

- 1) 地产进一步下行。
- 2) 钢铁冶炼技术发生重大革新。
- 3) 钢铁工业高质量发展进程滞后。
- 4) 钢铁行业供给侧改革政策发生重大变化。
- 5) 钢材出口面临目的国关税壁垒。

研究团队简介

左前明，中国矿业大学博士，注册咨询（投资）工程师，中国地质矿产经济学会委员，中国国际工程咨询公司专家库成员，中国价格协会煤炭价格专委会委员，曾任中国煤炭工业协会行业咨询处副处长（主持工作），从事煤炭以及能源相关领域研究咨询十余年，曾主持“十三五”全国煤炭勘查开发规划研究、煤炭工业技术政策修订及企业相关咨询课题上百项，2016年6月加盟信达证券研发中心，负责煤炭行业研究，现任信达证券研发中心负责人。

高升，中国矿业大学（北京）采矿专业博士，高级工程师，曾任中国煤炭科工集团二级子企业投资经营部部长，曾在煤矿生产一线工作多年，从事煤矿生产技术管理、煤矿项目投资和经营管理等工作，2022年6月加入信达证券研发中心，从事煤炭行业及上下游研究。

李春驰，CFA，CPA，上海财经大学金融硕士，南京大学金融学学士，曾任兴业证券经济与金融研究院煤炭行业及公用环保行业分析师，2022年7月加入信达证券研发中心，从事煤炭、电力、天然气等大能源板块的研究。

刘红光，北京大学博士，中国环境科学学会碳达峰碳中和专业委员会委员。曾任中国石化经济技术研究院专家、所长助理，牵头开展了能源消费中长期预测研究，主编出版并发布了《中国能源展望2060》一书；完成了“石化产业碳达峰碳中和实施路径”研究，并参与国家部委油气产业规划、新型能源体系建设、行业碳达峰及高质量发展等相关政策文件的研讨编制等工作。2023年3月加入信达证券研究开发中心，从事大能源领域研究并负责石化行业研究工作。

郭雪，北京大学环境工程/新加坡国立大学化学双硕士，北京交大环境工程学士，拥有5年环保产业经验，4年卖方经验。曾就职于国投证券、德邦证券。2025年3月加入信达证券研究所，从事环保行业及其上下游以及双碳产业研究。

邢秦浩，美国德克萨斯大学奥斯汀分校电力系统专业硕士，天津大学电气工程及其自动化专业学士，具有三年实业研究经验，从事电力市场化改革，虚拟电厂应用研究工作，2022年6月加入信达证券研究开发中心，从事电力行业研究。

吴柏莹，吉林大学产业经济学硕士，2022年7月加入信达证券研究开发中心，从事公用环保行业研究。

胡晓艺，中国社会科学院大学经济学硕士，西南财经大学金融学学士。2022年7月加入信达证券研究开发中心，从事石化行业研究。

刘奕麟，香港大学工学硕士，北京科技大学管理学学士，2022年7月加入信达证券研究开发中心，从事石化行业研究。

李睿，CPA，德国埃森经济与管理大学会计学硕士，2022年9月加入信达证券研发中心，从事煤炭和煤矿智能化行业研究。

李栋，南加州大学建筑学硕士，2023年1月加入信达证券研发中心，从事煤炭行业研究。

唐婵玉，香港科技大学社会科学硕士，对外经济贸易大学金融学学士。2023年4月加入信达证券研发中心，从事天然气、电力行业研究。

刘波，北京科技大学管理学本硕，2023年7月加入信达证券研究开发中心，从事煤炭和钢铁行业研究。

分析师声明

负责本报告全部或部分内容的每一位分析师在此申明，本人具有证券投资咨询执业资格，并在中国证券业协会注册登记为证券分析师，以勤勉的职业态度，独立、客观地出具本报告；本报告所表述的所有观点准确反映了分析师本人的研究观点；本人薪酬的任何组成部分不曾与，不与，也将不会与本报告中的具体分析意见或观点直接或间接相关。

免责声明

信达证券股份有限公司(以下简称“信达证券”)具有中国证监会批复的证券投资咨询业务资格。本报告由信达证券制作并发布。

本报告是针对与信达证券签署服务协议的签约客户的专属研究产品，为该类客户进行投资决策时提供辅助和参考，双方对权利与义务均有严格约定。本报告仅提供给上述特定客户，并不面向公众发布。信达证券不会因接收人收到本报告而视其为本公司的当然客户。客户应当认识到有关本报告的电话、短信、邮件提示仅为研究观点的简要沟通，对本报告的参考使用须以本报告的完整版本为准。

本报告是基于信达证券认为可靠的已公开信息编制，但信达证券不保证所载信息的准确性和完整性。本报告所载的意见、评估及预测仅为本报告最初出具日的观点和判断，本报告所指的证券或投资标的的价格、价值及投资收入可能会出现不同程度的波动，涉及证券或投资标的的历史表现不应作为日后表现的保证。在不同时期，或因使用不同假设和标准，采用不同观点和分析方法，致使信达证券发出与本报告所载意见、评估及预测不一致的研究报告，对此信达证券可不发出特别通知。

在任何情况下，本报告中的信息或所表述的意见并不构成对任何人的投资建议，也没有考虑到客户特殊的投资目标、财务状况或需求。客户应考虑本报告中的任何意见或建议是否符合其特定状况，若有必要应寻求专家意见。本报告所载的资料、工具、意见及推测仅供参考，并非作为或被视为出售或购买证券或其他投资标的的邀请或向人做出邀请。

在法律允许的情况下，信达证券或其关联机构可能会持有报告中涉及的公司所发行的证券并进行交易，并可能会为这些公司正在提供或争取提供投资银行业务服务。

本报告版权仅为信达证券所有。未经信达证券书面同意，任何机构和个人不得以任何形式翻版、复制、发布、转发或引用本报告的任何部分。若信达证券以外的机构向其客户发放本报告，则由该机构独自为此发送行为负责，信达证券对此等行为不承担任何责任。本报告同时不构成信达证券向发送本报告的机构之客户提供的投资建议。

如未经信达证券授权，私自转载或者转发本报告，所引起的一切后果及法律责任由私自转载或转发者承担。信达证券将保留随时追究其法律责任的权利。

评级说明

投资建议的比较标准	股票投资评级	行业投资评级
本报告采用的基准指数：沪深 300 指数（以下简称基准）； 时间段：报告发布之日起 6 个月内。	买入 ：股价相对强于基准 15% 以上；	看好 ：行业指数超越基准；
	增持 ：股价相对强于基准 5%~15%；	中性 ：行业指数与基准基本持平；
	持有 ：股价相对基准波动在±5%之间；	看淡 ：行业指数弱于基准。
	卖出 ：股价相对弱于基准 5% 以下。	

风险提示

证券市场是一个风险无时不在的市场。投资者在进行证券交易时存在赢利的可能，也存在亏损的风险。建议投资者应当充分深入地理解证券市场蕴含的各项风险并谨慎行事。

本报告中所述证券不一定能在所有的国家和地区向所有类型的投资者销售，投资者应当对本报告中的信息和意见进行独立评估，并应同时考量各自的投资目的、财务状况和特定需求，必要时就法律、商业、财务、税收等方面咨询专业顾问的意见。在任何情况下，信达证券不对任何人因使用本报告中的任何内容所引致的任何损失负任何责任，投资者需自行承担风险。