

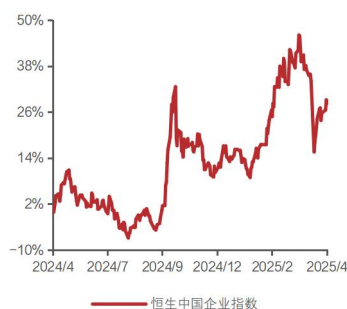
2025 年 11 月 03 日

投资评级： 无

证券分析师

郑嘉伟
SAC: S1350523120001
zhengjiawei@huayuanstock.com
于炳麟
SAC: S1350524060002
yubinglin@huayuanstock.com
郑冰倩
SAC: S1350525040002
zhengbingqian@huayuanstock.com

板块表现：



中美贸易阶段性缓和，关注通胀及降息进展

——海外科技周报（25/10/27-25/10/31）

投资要点：

- 海外 AI：本周 Cameco 与 Brookfield 于 2025 年宣布与美国政府建立“变革性战略伙伴关系”，旨在推动 Westinghouse 核反应堆技术在美国本土的大规模部署，预计这将加速 Westinghouse 核反应堆技术的全球部署，并重振美国及海外的供应链和核电产业基础。**协议框架包括：美国政府协调 800 亿美元以上的融资与项目审批，Brookfield 与 Cameco 共同提供项目开发、燃料保障与技术支撑；同时，美方通过授予“参与权益 (Participation Interest)”的方式，获得 Westinghouse 在分配超过 175 亿美元利润后 20% 的分红权。此外，鉴于美国政府预计将通过运用其金融、监管、政策和外交手段支持合作目标，从而加速释放长期价值，如果参与权益在 2029 年 1 月或之前归属，且届时西屋电气首次公开募股 (IPO) 的估值预计达到或超过 300 亿美元，则美国政府有权要求西屋电气进行 IPO。在 IPO 之前或与 IPO 同时，参与权益将直接或间接转换为一份为期五年的认股权证，该认股权证允许持有人购买相当于 IPO 实体在行权时公开估值 (扣除 175 亿美元后) 20% 的股权证券。换言之，美国政府不仅是政策推动者，更或以财务参与者身份直接介入核电资产价值创造过程。
- 板块行情回顾：本周（2025/10/27 至 2025/10/31）港美科技股分化。**恒生科技收于 5908.1，指数下跌 2.5%，跑输恒生指数 1.5pct；费城半导体指数收于 7228.7，指数上涨 3.6%，跑赢纳斯达克 100、标普 500 指数。**本周 AI 能源板块表现强势，港股消费电子板块下跌。**标的涨幅 TOP5 的公司分别为 NUSCALE POWER (+19%)、卡梅科 (+16%)、迈威尔科技 (+11%)、URANIUM ENERGY (+11%)、亚马逊 (+9%)；跌幅 TOP5 的公司分别为 DUOLINGO (-13%)、脸书 (-12%)、中芯国际 (-7%)、甲骨文 (-7%)、VISTRA (-7%)。
- Web3 与加密市场：1) 本周加密核心资产现货 ETF 除周一和周二外均为净流出。**根据 Farside 数据，本周加密核心资产现货 ETF 除周一和周二外均为净流出，累计录得净流出 7.99 亿美元。**2) 本周加密市场波动较大，加密核心资产价格承压。**美东时间本周一，美国劳工统计局公布最新核心 CPI 年率低于预期，再加上美联储降息预期以及中美贸易紧张局势缓和的乐观情绪影响，加密核心资产在本周一上涨。美东时间本周三，美联储主席鲍威尔宣布将联邦基金利率目标区间下调 25 个基点至 3.75%—4.00%，但在随后的新闻发布会上他强调“12 月进一步降息并非板上钉钉”，联邦公开市场委员会 (FOMC) 内部对于后续政策存在分歧。鲍威尔的表态使得市场大幅下调今年再次降息的预期，加密核心资产价格当日明显下挫。美东时间本周四，加密资产机构化进程短期遇冷，美东时间 10 月 30 日录得 4.88 亿美元现货 ETF 资金流出，IBIT 领跌，或显示机构风险偏好持续承压。
- 板块行情回顾：1) 本周全球加密货币总市值总体有所下降。**根据 CoinMarketCap 数据，截至 2025 年 10 月 31 日，全球加密货币现货市场总市值达 3.64 万亿美元，本周五市值较上周五的 3.70 万亿美元有所下降。交易层面，根据 CoinMarketCap 数据，2025 年 10 月 31 日，全球加密货币总交易额为 1864.3 亿美元，占总市值比重为 5.12%。
- 2) 本周加密市场相关标的整体走势较弱。**本周相关标的涨幅 TOP5 的公司分别为 Digi Power X、TeraWulf、Core Scientific、OSL 集团、Hut 8 Mining；本周相关标的跌幅 TOP5 的公司分别为 Canaan、Mawson Infrastructure Group、Bitfarms、HIVE Blockchain Technologies、Greenidge。
- 投资分析意见：**根据最新的中美谈判结果，双边贸易关系迎来了一个阶段性缓和。双方在关税互减、稀土出口管制等关键领域达成了共识，美方将整体对华关税从 57% 降至 47%，中方也承诺采购美国大豆并暂停了部分反制措施，这为两国企业注入了宝贵的信心，也让全球市场“松了口气”。然而，这份乐观背后潜藏着隐忧。达成的协议中多项措施有效期仅为一年，或只能被视为一次“战术性暂停”。同时，美国对中国半导体等关键技术的出口管制并未放宽，高达 47% 的整体关税也依然存在，如同悬在未来之上的“达摩克利斯之剑”。因此，中美经贸关系很可能将进入一个“经常性摩擦与短期协议并存的新常态”。我们认为 Q4 一般是风险偏好上行的时间，但 10 月已过，各类资产高位震荡，降息预期有所下调，通胀随时再起，我们继续看好 vix，黄金。
- 风险提示：**大模型技术发展不及预期、PC/手机等终端需求复苏不及预期、美国联邦基金利率剧烈波动。

内容目录

1. 海外 AI	4
1.1. 市场行情回顾	4
1.2. 本周重要事件回顾	6
1.3. 近期重要事件预告	6
2. Web3 与加密市场	7
2.1. 加密货币市场行情回顾	7
2.2. 本周重要事件回顾	9
2.3. 近期重要事件预告	12
3. 风险提示	12

图表目录

图表 1: 港美股重要科技指数涨跌幅 (截至 2025/10/31)	4
图表 2: 本周板块涨幅前五公司	4
图表 3: 本周板块跌幅前五公司	5
图表 4: 海外 AI 重点标的市场表现 (截至 2025/10/31)	5
图表 5: 近期 AI 领域重要事件	6
图表 6: 加密货币总市值 (万亿美元)	7
图表 7: 加密货币交易额 (千亿美元)	7
图表 8: CMC 加密货币恐惧贪婪指数	8
图表 9: 加密市场重点标的市场表现 (截至 2025/10/31)	8
图表 10: 现货 ETF 流入情况 (单位: 百万美元)	10
图表 11: 现货 ETF 每日净流入情况 (单位: 百万美元)	11
图表 12: 现货 ETF 累计净流入情况 (单位: 十亿美元)	11
图表 13: 加密核心资产价格情况 (单位: 美元)	11
图表 14: 近期加密货币领域重要事件	12

1. 海外 AI

1.1. 市场行情回顾

本周（2025/10/27 至 2025/10/31）港美科技股分化。恒生科技收于 5908.1，指数下跌 2.5%，跑输恒生指数 1.5pct；费城半导体指数收于 7228.7，指数上涨 3.6%，跑赢纳斯达克 100、标普 500 指数。

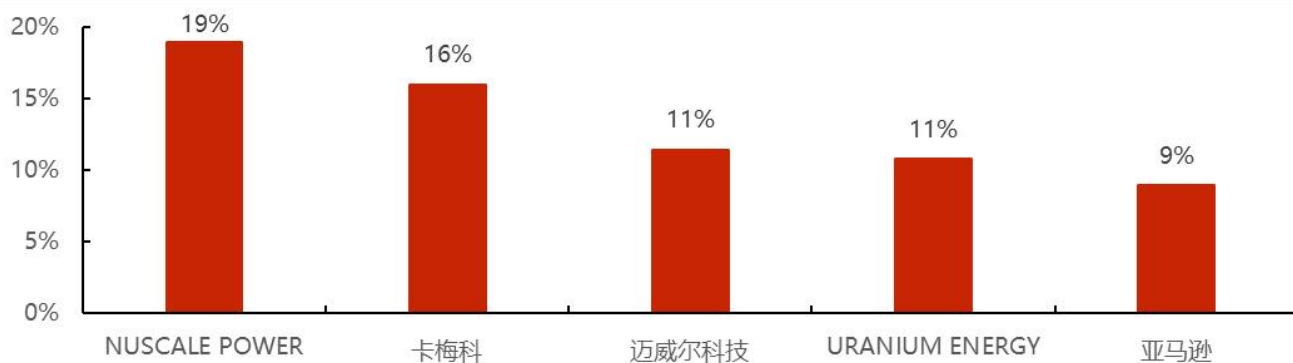
图表 1：港美股重要科技指数涨跌幅（截至 2025/10/31）

指数代码	指数简称	指数点位	本周涨幅	月内涨幅	年内涨幅
SPX.GI	标普 500	6840.2	0.7%	2.3%	16.3%
NDX.GI	纳斯达克 100	25858.1	2.0%	4.8%	23.1%
SOX.GI	费城半导体指数	7228.7	3.6%	13.5%	45.2%
HSI.HI	恒生指数	25906.7	-1.0%	-3.5%	29.1%
HSTECH.HI	恒生科技	5908.1	-2.5%	-8.6%	32.2%
8884057.WI	TAMAMA 科技指数	21154.7	4.1%	5.5%	22.1%
931734.CSI	港美上市中美科技	6690.3	-0.2%	-0.2%	48.9%

资料来源：wind、华源证券研究所

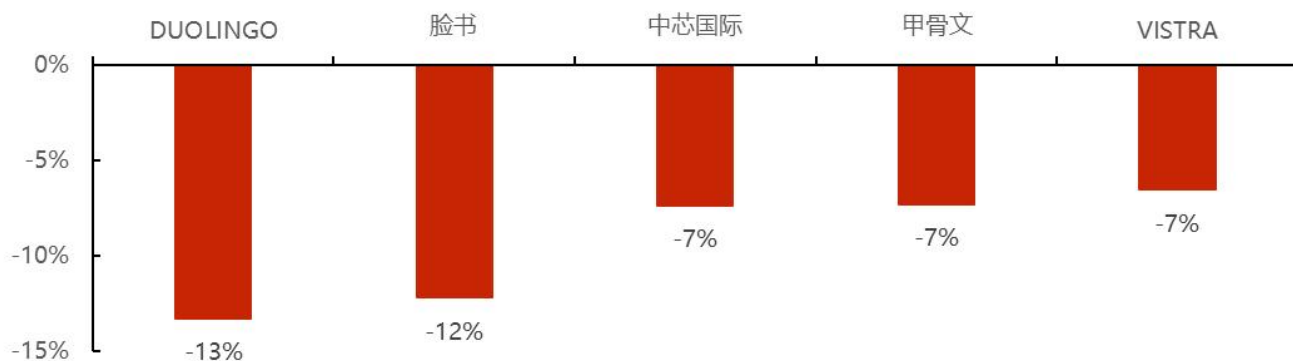
本周 AI 能源板块表现强势，港股消费电子板块下跌。标的涨幅 TOP5 的公司分别为 NUSCALE POWER（+19%）、卡梅科（+16%）、迈威尔科技（+11%）、URANIUM ENERGY（+11%）、亚马逊（+9%）；跌幅 TOP5 的公司分别为 DUOLINGO（-13%）、脸书（-12%）、中芯国际（-7%）、甲骨文（-7%）、VISTRA（-7%）。

图表 2：本周板块涨幅前五公司



资料来源：wind、华源证券研究所

图表 3：本周板块跌幅前五公司



资料来源：wind、华源证券研究所

图表 4：海外 AI 重点标的的市场表现（截至 2025/10/31）

板块	细分板块	证券代码	证券简称	市值(亿美元; 亿港元)	收盘价(美 元; 港元)	本周涨 幅	月内涨 幅	年内涨 幅
AI 基础设施	云厂商	AMZN.O	亚马逊	26099.8	244.2	8.9%	11.2%	11.3%
	云厂商	GOOGL.O	谷歌	33993.4	281.2	8.2%	15.7%	49.0%
	云厂商	MSFT.O	微软	38485.6	517.8	-1.1%	0.0%	23.5%
	云厂商	META.O	脸书	16341.8	648.4	-12.2%	-11.7%	11.0%
	云厂商	ORCL.N	甲骨文	7486.5	262.6	-7.3%	-6.5%	59.2%
	云侧芯片	NVDA.O	英伟达	49205.1	202.5	8.7%	8.5%	50.8%
	云侧芯片	AMD.O	超威半导体	4156.4	256.1	1.3%	58.3%	112.0%
	服务器	SMCI.O	超微电脑	308.8	52.0	7.6%	8.4%	70.5%
	服务器	DELL.N	戴尔科技	1089.3	162.0	2.1%	14.7%	43.1%
	液冷	VRT.N	VERTIV	737.4	192.9	3.7%	27.8%	69.9%
	网络	APH.N	安费诺 (AMPHENOL)	1705.6	139.3	4.1%	12.6%	101.8%
	网络	ANET.N	ARISTA 网络	1982.0	157.7	2.5%	8.2%	42.7%
	网络	MRVL.O	迈威尔科技	808.1	93.7	11.4%	11.6%	-14.9%
	网络	AVGO.O	博通	17455.3	369.6	4.4%	12.0%	60.6%
AI 能源	核电	CEG.O	CONSTELLATION ENERGY	1177.8	377.0	-3.1%	14.6%	69.3%
	核电	VST.N	VISTRA	639.0	188.3	-6.5%	-3.9%	37.1%
	SMR	SMR.N	NUSCALE POWER	127.8	44.9	18.9%	24.6%	150.3%
	SMR	OKLO.N	OKLO	196.0	132.8	-2.4%	18.9%	525.4%
	SMR	NNE.O	NANO NUCLEAR ENERGY	23.8	47.5	7.2%	23.3%	91.0%
	浓缩铀	LEU.A	CENTRUS ENERGY	66.9	367.5	-4.1%	18.5%	451.7%
	浓缩铀	ASPI.O	ASP ISOTOPES	9.3	10.1	3.2%	5.3%	123.6%
	天然铀	UEC.A	URANIUM ENERGY	70.3	15.1	10.8%	13.4%	126.2%
	天然铀	CCJ.N	卡梅科	507.7	102.2	16.0%	21.9%	98.9%
	天然铀	UUUU.A	ENERGY FUELS	47.3	20.5	-4.0%	33.6%	299.8%
边缘 AI	端侧芯片	INTC.O	英特尔	1905.9	40.0	4.5%	19.2%	99.5%
	端侧芯片	QCOM.O	高通	1951.9	180.9	7.1%	8.7%	19.8%
	端侧芯片	ARM.O	ARM	1798.4	169.8	-0.5%	20.0%	37.7%
	AI PC/PHONE	AAPL.O	苹果	39942.5	270.4	2.9%	6.2%	8.3%

AI 应用	AI 应用	ADBE.O	奥多比	1424.5	340.3	-3.7%	-3.5%	-23.5%
	AI 应用	CRWD.O	CrowdStrike	1362.7	543.0	3.0%	10.7%	58.7%
	AI 应用	DUOL.O	DUOLINGO	124.0	270.6	-13.3%	-15.9%	-16.5%
	智能驾驶	TSLA.O	特斯拉	15184.4	456.6	5.3%	2.7%	13.1%
消费电子	品牌厂	1810.HK	小米集团	11261.9	43.2	-5.9%	-20.0%	25.2%
	品牌厂	0992.HK	联想集团	1409.2	11.4	-1.4%	-1.6%	16.1%
	零部件&组装	0285.HK	比亚迪电子	823.3	36.5	-4.6%	-11.6%	-11.4%
	零部件&组装	1415.HK	高伟电子	268.4	30.9	-7.3%	-20.7%	9.3%
	零部件&组装	2382.HK	舜宇光学科技	823.3	75.2	-5.9%	-16.9%	10.2%
	零部件&组装	2018.HK	瑞声科技	479.4	40.0	-0.8%	-12.5%	7.3%
	零部件&组装	6088.HK	鸿腾精密	425.8	5.8	-1.0%	-8.6%	59.7%
	IT 分销商	0856.HK	伟仕佳杰	138.5	9.64	-3.9%	-10.3%	92.9%

资料来源：wind、华源证券研究 注：美股市值单位为亿美元、港股市值单位为亿港元；美股收盘价单位为美元、港股收盘价单位为港元

1.2. 本周重要事件回顾

本周 Cameco 与 Brookfield 于 2025 年宣布与美国政府建立“变革性战略伙伴关系”，旨在推动 Westinghouse 核反应堆技术在美国本土的大规模部署，预计这将加速 Westinghouse 核反应堆技术的全球部署，并重振美国及海外的供应链和核电产业基础。协议框架包括：美国政府协调 800 亿美元以上的融资与项目审批，Brookfield 与 Cameco 共同提供项目开发、燃料保障与技术支撑；同时，美方通过授予“参与权益(Participation Interest)”的方式，获得 Westinghouse 在分配超过 175 亿美元利润后 20% 的分红权。此外，鉴于美国政府预计将通过运用其金融、监管、政策和外交手段支持合作目标，从而加速释放长期价值，如果参与权益在 2029 年 1 月或之前归属，且届时西屋电气首次公开募股(IPO) 的估值预计达到或超过 300 亿美元，则美国政府有权要求西屋电气进行 IPO。在 IPO 之前或与 IPO 同时，参与权益将直接或间接转换为一份为期五年的认股权证，该认股权证允许持有人购买相当于 IPO 实体在行权时公开估值(扣除 175 亿美元后) 20% 的股权证券。换言之，美国政府不仅是政策推动者，更或以财务参与者身份直接介入核电资产价值创造过程。

该事件是全球核能产业迈向“政策资本化”与“能源再工业化”的转折点。短期看，美国将重启多座 AP1000，或将直接带动铀、转化、浓缩等环节需求复苏；中长期看，随着政府资金与私营资本共振，核燃料价格与行业估值有望进入结构性上行周期。对投资者而言，Cameco 与 Brookfield 的角色不仅是企业合作，更是美国能源政策工具的延伸，体现出“核电—算力—安全”三重逻辑下的产业再定价。未来若该合作复制至出口市场，美国有望形成“技术+资本+燃料”一体化输出模式，推动全球核能格局向以美系为中心的新均衡演化。

1.3. 近期重要事件预告

图表 5：近期 AI 领域重要事件

日期	公司	事件
----	----	----

2025-11-03	ENERGY FUELS	披露业绩报告
2025-11-04	超威半导体	披露业绩报告
2025-11-04	超微电脑	披露业绩报告
2025-11-05	CENTRUS ENERGY	披露业绩报告
2025-11-05	ARM	披露业绩报告
2025-11-05	高通	披露业绩报告
2025-11-05	卡梅科	披露业绩报告
2025-11-06	VISTRA	披露业绩报告
2025-11-06	NUSCALE POWER	披露业绩报告
2025-11-07	CONSTELLATION ENERGY	披露业绩报告

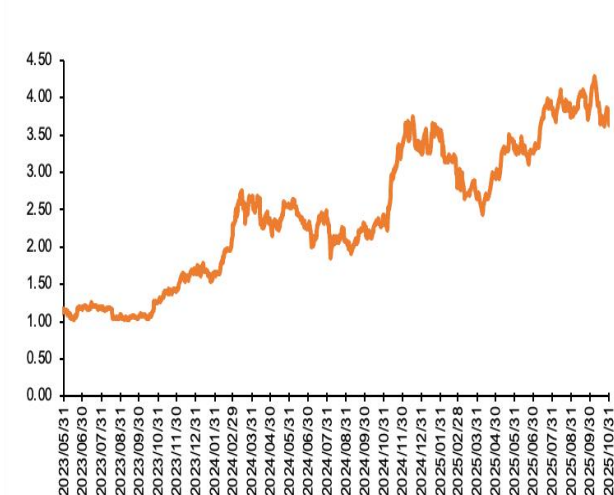
资料来源: wind、华源证券研究所

2. Web3 与加密市场

2.1. 加密货币市场行情回顾

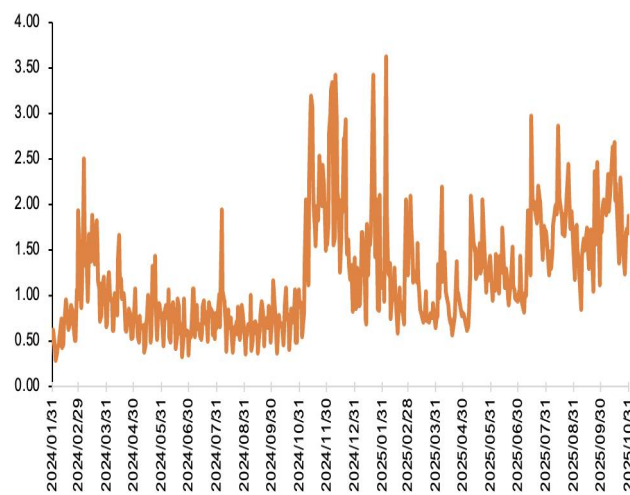
本周全球加密货币总市值总体有所下降。根据 CoinMarketCap 数据,截至 2025 年 10 月 31 日,全球加密货币现货市场总市值达 3.64 万亿美元,本周五市值较上周五的 3.70 万亿美元有所下降。交易层面,根据 CoinMarketCap 数据,2025 年 10 月 31 日,全球加密货币总交易额为 1864.3 亿美元,占总市值比重为 5.12%。

图表 6: 加密货币总市值 (万亿美元)



资料来源: CoinMarketCap, 华源证券研究所

图表 7: 加密货币交易额 (千亿美元)



资料来源: CoinMarketCap, 华源证券研究所

加密市场情绪当前处于恐慌区间。根据 CoinMarketCap,10 月 31 日,CMC 加密货币恐惧贪婪指数为 31,处于“恐慌”区间,市场当前处于恐慌情绪。

图表 8：CMC 加密货币恐惧贪婪指数



资料来源：CoinMarketCap，华源证券研究所

本周加密市场相关标的整体走势较弱。本周相关标的涨幅 TOP5 的公司分别为 Digi Power X、TeraWulf、Core Scientific、OSL 集团、Hut 8 Mining；本周相关标的跌幅 TOP5 的公司分别为 Canaan、Mawson Infrastructure Group、Bitfarms、HIVE Blockchain Technologies、Greenidge。

图表 9：加密市场重点标的的市场表现（截至 2025/10/31）

板块	证券代码	证券名称	上市日期	市值	收盘价	本周涨幅	月内涨幅	年内涨幅
交易所	COIN.O	Coinbase Global, Inc.	2021-04-14	927.0	343.8	-3%	2%	38%
	0863.HK	OSL 集团（港币市值）	2012-04-27	139.8	17.6	7%	17%	120%
屯币	MSTR.O	Microstrategy Incorporated	1998-06-11	773.8	269.5	-7%	-16%	-7%
	0434.HK	博雅互动（港币市值）	2013-11-12	41.4	5.4	-5%	-20%	25%
挖矿及矿机	MARA.O	Marathon Patent Group, Inc.	2014-07-28	67.7	18.3	-6%	0%	9%
	RIOT.O	Riot Blockchain, Inc.	2007-08-28	73.5	19.8	-8%	4%	94%
	CLSK.O	CleanSpark Inc	2020-01-16	50.0	17.8	-8%	23%	93%
	CORZ.O	Core Scientific, Inc.	2021-04-08	66.8	21.5	11%	20%	53%
	FUFU.O	BitFuFu Inc	2021-12-09	5.7	3.5	-1%	-7%	-29%
	CIFR.O	Cipher Mining Inc.	2020-12-07	73.3	18.7	-10%	48%	302%
	BTDR.O	BitDeer Technologies Group	2021-07-28	47.0	22.2	-4%	30%	2%
	HUT.O	Hut 8 Mining Corp.	2021-06-15	53.5	50.7	6%	46%	147%
	WULF.O	TeraWulf Inc.	2000-03-13	63.2	15.5	13%	36%	174%
	BITF.O	Bitfarms Ltd.	2021-06-21	28.4	4.0	-14%	41%	166%
	IREN.O	Iris Energy Ltd	2021-11-17	165.2	60.8	-3%	29%	519%
	HIVE.O	HIVE Blockchain	2021-07-01	8.6	5.2	-14%	29%	82%

Technologies Ltd								
CAN.O	Canaan, Inc.	2019-11-21	4.3	1.4	-24%	62%	-30%	
BTBT.O	Bit Digital Inc.	2018-03-20	11.8	3.7	-6%	22%	25%	
EBON.O	Ebang International Holdings, Inc.	2020-06-26	0.3	4.3	-4%	-5%	-25%	
DGXX.O	Digi Power X	2021-11-15	2.2	6.0	31%	163%	302%	
BTCM.N	BIT Mining Ltd	2013-11-22	0.0	0.0	0%	0%	0%	
ANY.O	Sphere 3D Corp	2013-08-12	0.2	0.7	-11%	-4%	-25%	
GREE.O	Greenidge	2021-09-15	0.3	1.8	-12%	1%	18%	
MIGI.O	Mawson Infrastructure Group Inc	2021-09-29	0.2	1.1	-17%	171%	37%	
SOS.N	SOS Limited	2017-04-28	0.2	1.7	-6%	-13%	-75%	

资料来源：wind、华源证券研究所







注：香港交易所上市的公司市值单位为亿港元，收盘价单位为港元；其他公司市值单位为亿美元，收盘价单位为美元

2.2. 本周重要事件回顾

本周加密核心资产现货 ETF 除周一和周二外均为净流出

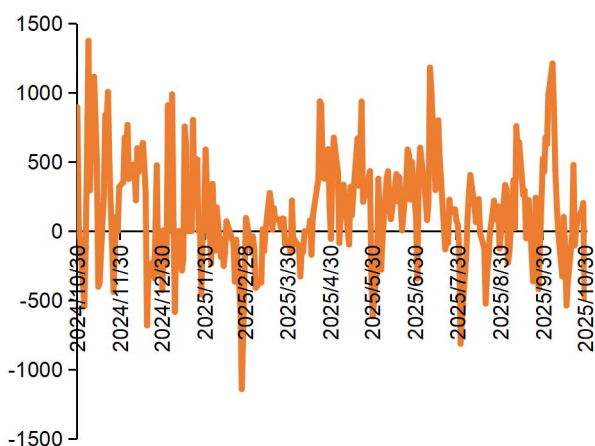
根据 Farside 数据，本周加密核心资产现货 ETF 除周一和周二外均为净流出，累计录得净流出 7.99 亿美元。本周 IBIT 录得净流出 4.03 亿美元，GBTC 录得净流出 0.68 亿美元，FBTC 录得净流出 1.56 亿美元。

图表 10：现货 ETF 流入情况（单位：百万美元）

												Total
	IBIT	FBTC	BITB	ARKB	BTCO	EZBC	BRRR	HODL	BTCW	GBTC	BTC	
Fee	0.25%	0.25%	0.20%	0.21%	0.25%	0.19%	0.25%	0.20%	0.25%	1.50%	0.15%	
13 Oct 2025	60.4	(93.3)	(115.6)	(21.1)	0.0	0.0	0.0	(11.4)	0.0	(145.4)	0.0	(326.4)
14 Oct 2025	(30.8)	132.7	8.0	6.8	0.0	0.0	(14.0)	0.0	0.0	0.0	0.0	102.7
15 Oct 2025	(10.1)	0.0	0.0	0.0	(11.1)	0.0	0.0	0.0	0.0	(82.9)	0.0	(104.1)
16 Oct 2025	(29.5)	(132.0)	(20.6)	(275.2)	0.0	0.0	0.0	(6.1)	0.0	(45.0)	(22.5)	(530.9)
17 Oct 2025	(268.6)	(67.4)	0.0	0.0	0.0	0.0	(5.6)	0.0	0.0	(25.0)	0.0	(366.6)
20 Oct 2025	(100.7)	9.7	12.1	0.0	9.9	0.0	0.0	21.2	0.0	0.0	7.4	(40.4)
21 Oct 2025	210.9	34.1	20.1	162.9	8.9	6.5	2.5	17.4	0.0	0.0	13.9	477.2
22 Oct 2025	73.6	(56.6)	(10.0)	(53.9)	0.0	0.0	2.1	0.0	0.0	(56.6)	0.0	(101.4)
23 Oct 2025	107.8	7.2	17.4	(55.0)	0.0	0.0	0.0	0.0	0.0	(60.5)	3.4	20.3
24 Oct 2025	32.7	57.9	0.0	0.0	0.0	0.0	0.0	0.0	0.0	0.0	0.0	90.6
27 Oct 2025	65.3	0.0	0.0	76.4	0.0	0.0	0.0	0.0	0.0	0.0	7.6	149.3
28 Oct 2025	59.6	67.0	0.0	75.8	0.0	0.0	0.0	0.0	0.0	0.0	0.0	202.4
29 Oct 2025	(88.1)	(164.4)	(6.0)	(143.8)	0.0	0.0	0.0	0.0	0.0	(65.0)	(3.4)	(470.7)
30 Oct 2025	(290.9)	(46.5)	(55.1)	(65.6)	(8.0)	0.0	0.0	(3.8)	0.0	(10.0)	(8.5)	(488.4)
31 Oct 2025	(149.3)	(12.0)	(17.9)	(19.3)	-	0.0	0.0	0.0	0.0	6.9	0.0	(191.6)
Total	64,902	12,450	2,312	2,039	204	340	300	1,319	48	(24,684)	1,922	61,153
Average	143.0	27.4	5.1	4.5	0.4	0.7	0.7	2.9	0.1	(54.4)	4.2	134.7
Maximum	1,119.9	473.4	237.9	268.7	63.4	60.9	43.4	118.8	118.5	73.8	191.1	1,373.8
Minimum	(430.8)	(344.7)	(280.7)	(327.9)	(62.0)	(74.1)	(74.8)	(38.4)	(53.8)	(642.5)	(188.6)	(1,113.7)

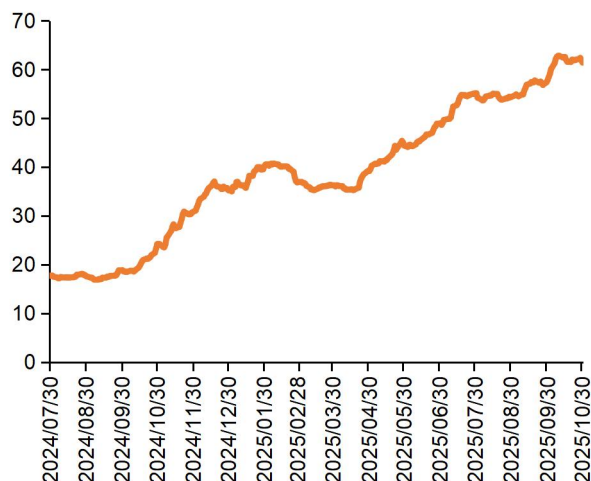
资料来源：Farside，华源证券研究所

图表 11: 现货 ETF 每日净流入情况 (单位: 百万美元)



资料来源: SoSoValue, 华源证券研究所

图表 12: 现货 ETF 累计净流入情况 (单位: 十亿美元)



资料来源: SoSoValue, 华源证券研究所

本周加密市场波动较大, 加密核心资产价格承压

美东时间本周一, 美国劳工统计局公布最新核心 CPI 年率低于预期, 再加上美联储降息预期以及中美贸易紧张局势缓和的乐观情绪影响, 加密核心资产在本周一上涨。美东时间本周三, 美联储主席鲍威尔宣布将联邦基金利率目标区间下调 25 个基点至 3.75%—4.00%, 但在随后的新闻发布会上他强调“12 月进一步降息并非板上钉钉”, 联邦公开市场委员会 (FOMC) 内部对于后续政策存在分歧。鲍威尔的表态使得市场大幅下调今年再次降息的预期, 加密核心资产价格当日明显下挫。美东时间本周四, 加密资产机构化进程短期遇冷, 美东时间 10 月 30 日录得 4.88 亿美元现货 ETF 资金流出, IBIT 领跌, 或显示机构风险偏好持续承压。

图表 13: 加密核心资产价格情况 (单位: 美元)



资料来源: Coinmarketcap, 华源证券研究所

2.3. 近期重要事件预告

图表 14：近期加密货币领域重要事件

日期	公司	事件
2025-11-03	Cipher Mining Inc.	披露业绩报告
2025-11-04	Marathon Patent Group, Inc.	披露业绩报告
2025-11-04	Hut 8 Mining Corp.	披露业绩报告
2025-11-04	BitFuFu Inc	披露业绩报告
2025-11-05	Core Scientific, Inc.	披露业绩报告
2025-11-06	Iris Energy Ltd	披露业绩报告
2025-11-06	Greenidge	披露业绩报告
2025-11-10	BitDeer Technologies Group	披露业绩报告
2025-11-11	TeraWulf Inc.	披露业绩报告
2025-11-11	HIVE Blockchain Technologies Ltd	披露业绩报告
2025-11-13	Sphere 3D Corp	披露业绩报告
2025-11-13	Bitfarms Ltd.	披露业绩报告
2025-11-13	Digi Power X	披露业绩报告
2025-11-13	Mawson Infrastructure Group Inc	披露业绩报告
2025-11-17	Bit Digital Inc.	披露业绩报告
2025-11-19	Canaan, Inc.	披露业绩报告
2025-12-01	CleanSpark Inc	披露业绩报告

资料来源：wind、华源证券研究所

3. 风险提示

大模型技术发展不及预期，目前 AI 技术尚未完全成熟，仍处早期快速迭代阶段，大模型技术发展不及预期可能会导致后续的应用落地存在较大不确定性。

PC/手机等终端需求复苏不及预期，AI 大幅提升了终端设备的使用体验，可能会使换机周期加速到来，拉动手机、电脑等终端设备销量，但对于消费者的吸引程度仍存较大不确定性，需求复苏可能不及预期。

美国联邦基金利率剧烈波动，若美国联邦基金利率超预期上涨，可能会对加密货币资产价格带来负面影响；若美国联邦基金利率超预期下跌，也可能引发加密货币市场的剧烈波动。

证券分析师声明

本报告署名分析师在此声明，本人具有中国证券业协会授予的证券投资咨询执业资格并注册为证券分析师，本报告表述的所有观点均准确反映了本人对标的证券和发行人的个人看法。本人以勤勉的职业态度，专业审慎的研究方法，使用合法合规的信息，独立、客观的出具此报告，本人所得报酬的任何部分不曾与、不与、也不将会与本报告中的具体投资意见或观点有直接或间接联系。

一般声明

华源证券股份有限公司（以下简称“本公司”）具有中国证监会许可的证券投资咨询业务资格。

本报告是机密文件，仅供本公司的客户使用。本公司不会因接收人收到本报告而视其为本公司客户。本报告是基于本公司认为可靠的已公开信息撰写，但本公司不保证该等信息的准确性或完整性。本报告所载的资料、工具、意见及推测等只提供给客户作参考之用，并非作为或被视为出售或购买证券或其他投资标的的邀请或向人作出邀请。该等信息、意见并未考虑到获取本报告人员的具体投资目的、财务状况以及特定需求，在任何时候均不构成对任何人的个人推荐。客户应对本报告中的信息和意见进行独立评估，并应同时考量各自的投资目的、财务状况和特殊需求，必要时就法律、商业、财务、税收等方面咨询专家的意见。对依据或使用本报告所造成的一切后果，本公司及/或其关联人员均不承担任何法律责任。任何形式的分享证券投资收益或者分担证券投资损失的书面或口头承诺均为无效。

本报告所载的意见、评估及推测仅反映本公司于发布本报告当日的观点和判断，在不同时期，本公司可发出与本报告所载意见、评估及推测不一致的报告。本报告所指的证券或投资标的的价格、价值及投资收入可能会波动。除非另行说明，本报告中所引用的关于业绩的数据代表过往表现，过往的业绩表现不应作为日后回报的预示。本公司不承诺也不保证任何预示的回报会得以实现，分析中所做的预测可能是基于相应的假设，任何假设的变化可能会显著影响所预测的回报。本公司不保证本报告所含信息保持在最新状态。本公司对本报告所含信息可在不发出通知的情形下做出修改，投资者应当自行关注相应的更新或修改。

本报告的版权归本公司所有，属于非公开资料。本公司对本报告保留一切权利。未经本公司事先书面授权，本报告的任何部分均不得以任何方式修改、复制或再次分发给任何其他人，或以任何侵犯本公司版权的其他方式使用。如征得本公司许可进行引用、刊发的，需在允许的范围内使用，并注明出处为“华源证券研究所”，且不得对本报告进行任何有悖原意的引用、删节和修改。本公司保留追究相关责任的权利。所有本报告中使用的商标、服务标记及标记均为本公司的商标、服务标记及标记。

本公司销售人员、交易人员以及其他专业人员可能会依据不同的假设和标准，采用不同的分析方法而口头或书面发表与本报告意见及建议不一致的市场评论或交易观点，本公司没有就此意见及建议向报告所有接收者进行更新的义务。本公司的资产管理部门、自营部门以及其他投资业务部门可能独立做出与本报告中的意见或建议不一致的投资决策。

信息披露声明

在法律许可的情况下，本公司可能会持有本报告中提及公司所发行的证券并进行交易，也可能为这些公司提供或争取提供投资银行、财务顾问和金融产品等各种金融服务。本公司将会在知晓范围内依法合规的履行信息披露义务。因此，投资者应当考虑到本公司及/或其相关人员可能存在影响本报告观点客观性的潜在利益冲突，投资者请勿将本报告视为投资或其他决定的唯一参考依据。

投资评级说明

证券的投资评级：以报告日后的6个月内，证券相对于同期市场基准指数的涨跌幅为标准，定义如下：

买入：相对同期市场基准指数涨跌幅在20%以上；

增持：相对同期市场基准指数涨跌幅在5%~20%之间；

中性：相对同期市场基准指数涨跌幅在-5%~+5%之间；

减持：相对同期市场基准指数涨跌幅低于-5%及以下。

无：由于我们无法获取必要的资料，或者公司面临无法预见结果的重大不确定性事件，或者其他原因，致使我们无法给出明确的投资评级。

行业的投资评级：以报告日后的6个月内，行业股票指数相对于同期市场基准指数的涨跌幅为标准，定义如下：

看好：行业股票指数超越同期市场基准指数；

中性：行业股票指数与同期市场基准指数基本持平；

看淡：行业股票指数弱于同期市场基准指数。

我们在此提醒您，不同证券研究机构采用不同的评级术语及评级标准。我们采用的是相对评级体系，表示投资的相对比重建议；

投资者买入或者卖出证券的决定取决于个人的实际情况，比如当前的持仓结构以及其他需要考虑的因素。投资者应阅读整篇报告，以获取比较完整的观点与信息，不应仅仅依靠投资评级来推断结论。

本报告采用的基准指数：A股市场基准为沪深300指数，香港市场基准为恒生中国企业指数（HSCEI），美国市场基准为标普500指数或者纳斯达克指数。