

房地产行业周度观察

中性

市场表现截至

2025.11.10

上周房地产行业指数表现

上周（2025.11.3-2025.11.7）房地产（申万）板块下跌 0.22%，沪深 300 指数上涨 0.82%，房地产板块落后沪深 300 指数 1.04 个百分点。和其他行业对比，房地产行业涨幅位列申万行业第 24 位。今年以来，沪深 300 指数上涨 18.9%，房地产板块上涨 8.87%，房地产累计落后沪深 300 指数 10.04 个百分点。子板块中，上周房地产开发板块下跌 0.2%，房地产服务板块下跌 0.81%。

房地产行业 111 家上市公司中，上周 66 家公司上涨，43 家公司下跌，涨幅前 3 名分别为 ST 中迪、盈新发展和渝开发，跌幅前 3 名分别为京投发展、卧龙新能和珠江股份。

房地产行业周度数据跟踪

上周（2025.11.3-2025.11.9）30 大中城市房地产新房成交面积 137.02 万平方米，同比下跌 42.47%，环比下跌 32.15%。30 大中城市房地产新房累计成交面积 7610.57 万平方米，同比下跌 7.83%。从库存消化周期来看，上周 10 大城市存销比为 92.09，其中一线城市为 64.59，二线城市为 127.45。上周 7 个城市房地产二手房成交面积 135.83 万平方米，同比下跌 29.71%，环比下跌 0.47%。7 个一二线城市二手房累计成交面积 6226.34 万平方米，同比上涨 7.83%。

土地市场方面，上周 100 大中城市土地成交建筑面积 860.58 万平方米，环比下跌 80.23%，土地成交总价 121.5 亿元，环比下跌 83.91%，成交楼面均价 1412 元，环比下跌 18.57%，土地成交溢价率为 1.8%，环比下降 1.98 个百分点。100 大中城市土地成交建筑面积累计 97144.2 万平方米，同比下跌 6.57%，土地成交金额累计 16831.2 亿元，同比下降 0.25%。

行业与公司动态

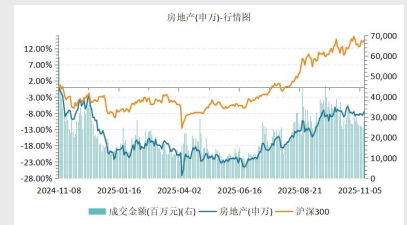
湖南省平江县全面推行现房销售。10 月百强房企销售金额同比下降。

投资建议

十五五规划为未来五年房地产高质量发展指明方向，重点从构建房地产发展新模式、保障房建设、改善性住房建设等方面进行了说明，未来房地产市场将更注重民生属性，通过好房子建设提高生活品质。受去年同期基数较高影响，10 月以来房地产成交同比跌幅较大，百城二手房均价也维持环比下跌态势，房地产基本面总体保持弱势。建议关注销售情况较好、业绩稳健的房地产企业。

风险提示

1、宏观经济波动风险；2、房地产政策调整对市场的积极影响低于预期；3、房地产市场结构分化。



数据来源：Wind，国新证券整理

分析师：易华强

登记编码：S1490513080001

邮箱：yihuaqiang@crsec.com.cn

证券研究报告

目录

一、上周市场回顾	4
二、房地产行业数据周度观察	5
三、行业与公司动态	9
四、投资建议	9
五、风险提示	10

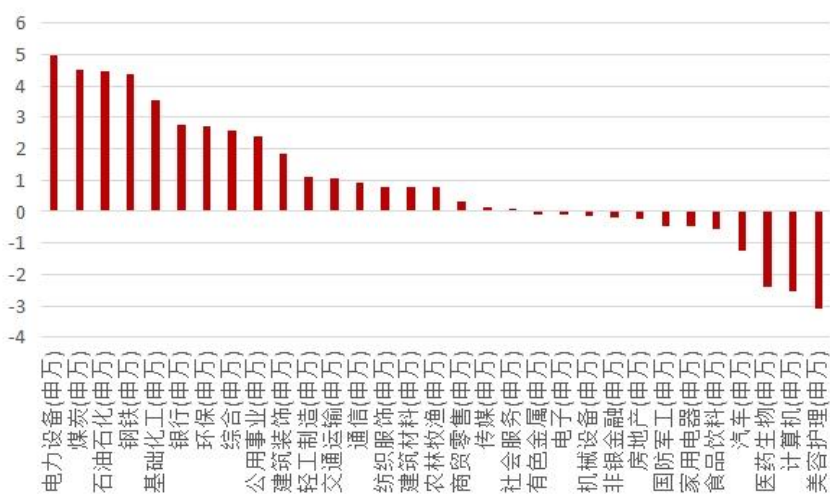
图表目录

图表 1：房地产行业板块相对表现 (%)	4
图表 2：房地产行业子板块表现	4
图表 3：房地产行业个股涨跌幅	5
图表 4：30 大中城市房地产新房周成交面积 (万平方米)	5
图表 5：30 大中城市新房周成交面积 (万平方米)	6
图表 6：30 大中城市新房周成交面积累计同比	6
图表 7：10 大城市房地产存销比	6
图表 8：10 大城市商品房存销比	6
图表 9：7 个一二线城市二手房周成交面积 (万平方米)	7
图表 10：7 个城市二手房周成交面积 (万平方米)	7
图表 11：7 个城市二手房周成交面积累计同比	7
图表 12：100 大中城市土地成交情况	7
图表 13：100 大中城市土地成交建筑面积 (万平方米)	8
图表 14：100 大中城市土地成交总价 (亿元)	8
图表 15：100 大中城市土地成交楼面地价 (元)	8
图表 16：100 大中城市土地成交溢价率 (%)	8
图表 17：100 大中城市土地成交建筑面积累计同比	9
图表 18：100 大中城市土地成交金额累计同比	9

一、上周市场回顾

上周（2025.11.3-2025.11.7）房地产（申万）板块下跌 0.22%，沪深 300 指数上涨 0.82%，房地产板块落后沪深 300 指数 1.04 个百分点。和其他行业对比，房地产行业涨幅位列申万行业第 24 位。今年以来，沪深 300 指数上涨 18.9%，房地产板块上涨 8.87%，房地产累计落后沪深 300 指数 10.04 个百分点。

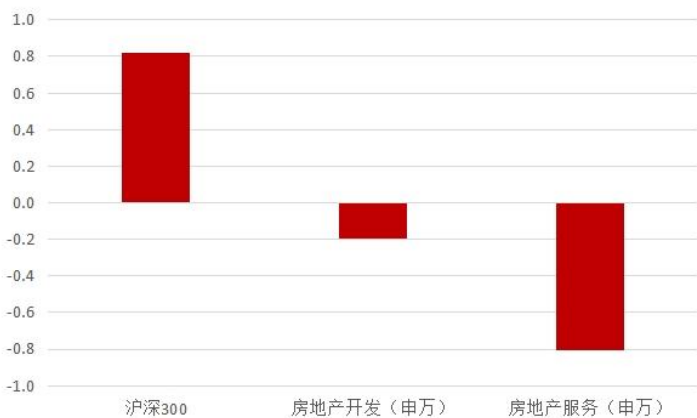
图表 1：房地产行业板块相对表现 (%)



数据来源：Wind，国新证券整理

子板块中，上周房地产开发板块下跌 0.2%，房地产服务板块下跌 0.81%。

图表 2：房地产行业子板块表现



数据来源：Wind，国新证券整理

房地产行业 111 家上市公司中，上周 66 家公司上涨，43 家公司下跌，涨幅前

3名分别为ST中迪、盈新发展和渝开发，跌幅前3名分别为京投发展、卧龙新能和珠江股份。

图表 3：房地产行业个股涨跌幅

板块涨幅前三名			板块跌幅前三名		
证券代码	证券简称	周涨跌幅 (%)	证券代码	证券简称	周涨跌幅 (%)
000609.SZ	ST中迪	27.59	600683.SH	京投发展	-16.58
000620.SZ	盈新发展	27.42	600173.SH	卧龙新能	-14.17
000514.SZ	渝开发	22.18	600684.SH	珠江股份	-14.09

数据来源：Wind，国新证券整理

二、房地产行业数据周度观察

上周（2025.11.3-2025.11.9）30大中城市房地产新房成交面积137.02万平方米，同比下跌42.47%，环比下跌32.15%。其中一线城市成交面积39.32万平方米，同比下跌44.46%，二线城市成交面积72.74万平方米，同比下跌41.04%，三线城市成交面积24.96万平方米，同比下跌43.3%。

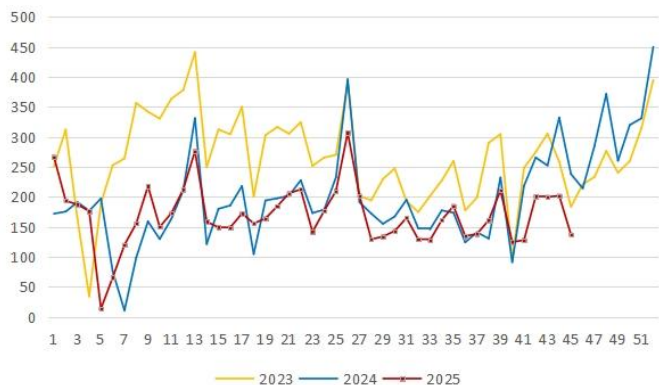
图表 4：30大中城市房地产新房周成交面积（万平方米）

	上周值	上周环比	上周同比	前一周值	去年同期
30大中城市	137.02	-32.15%	-42.47%	201.93	238.18
一线城市	39.32	-18.18%	-44.46%	48.06	70.80
二线城市	72.74	-35.63%	-41.04%	113.00	123.36
三线城市	24.96	-38.93%	-43.30%	40.87	44.02

数据来源：Wind，国新证券整理

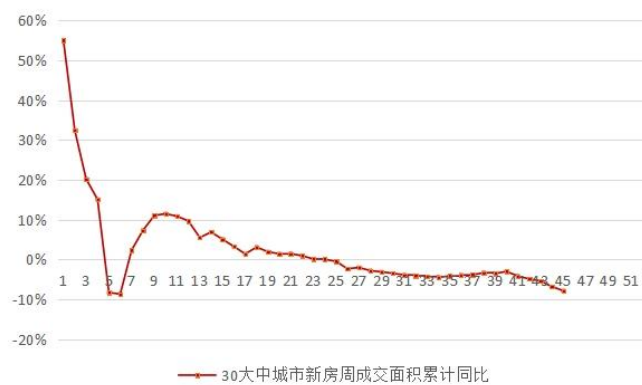
30大中城市房地产新房累计成交面积7610.57万平方米，同比下跌7.83%。

图表 5: 30 大中城市新房周成交面积 (万平方米)



数据来源: Wind, 国新证券整理

图表 6: 30 大中城市新房周成交面积累计同比



数据来源: Wind, 国新证券整理

从库存消化周期来看, 上周 10 大城市存销比为 92.09, 其中一线城市为 64.59, 二线城市为 127.45。

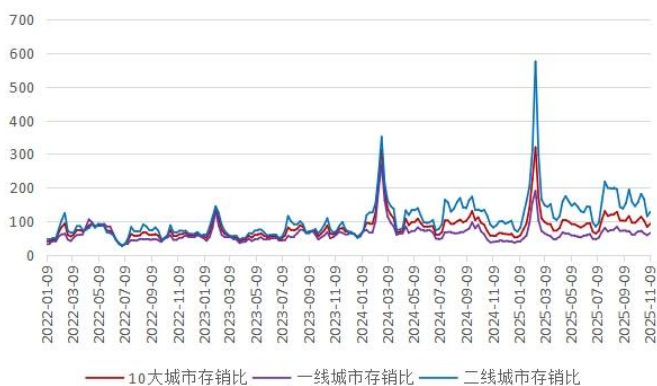
图表 7: 10 大城市房地产存销比

	上周值	前一周值	去年同期
10 大城市	92.09	82.59	55.78
一线城市	64.59	57.90	38.38
二线城市	127.45	114.34	80.75

数据来源: Wind, 国新证券整理

受成交量波动影响, 上周存销比环比上升。

图表 8: 10 大城市商品房存销比



数据来源: Wind, 国新证券整理

选取北京、深圳、杭州、成都、苏州、青岛和厦门 7 个一二线城市, 统计二手

房成交情况。上周7个城市房地产二手房成交面积135.83万平方米，同比下跌29.71%，环比下跌0.47%。其中一线城市成交面积43.68万平方米，同比下跌26.52%，二线城市成交面积92.15万平方米，同比下跌31.13%。

图表 9：7 个一二线城市二手房周成交面积（万平方米）

	上周值	上周环比	上周同比	前一周值	去年同期
7个城市	135.83	-0.47%	-29.71%	136.47	193.24
一线城市	43.68	-11.09%	-26.52%	49.13	59.44
二线城市	92.15	5.50%	-31.13%	87.35	133.80

数据来源：Wind，国新证券整理

7个一二线城市二手房累计成交面积6226.34万平方米，同比上涨7.83%。

图表 10：7 个城市二手房周成交面积（万平方米）


数据来源：Wind，国新证券整理

图表 11：7 个城市二手房周成交面积累计同比


数据来源：Wind，国新证券整理

土地市场方面，上周100大中城市土地成交建筑面积860.58万平方米，环比下跌80.23%，土地成交总价121.5亿元，环比下跌83.91%，成交楼面均价1412元，环比下跌18.57%，土地成交溢价率为1.8%，环比下降1.98个百分点。

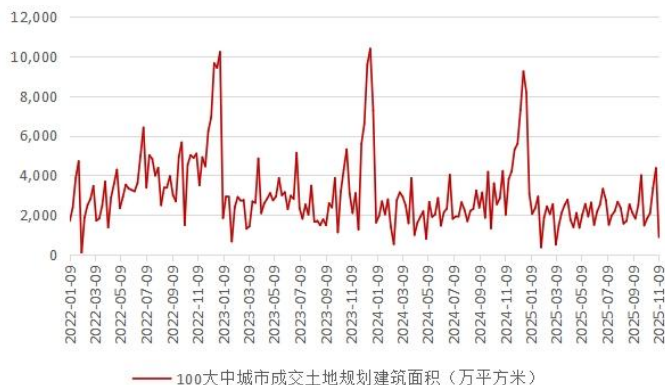
图表 12：100 大中城市土地成交情况

	上周值	前一周值	环比
土地成交建筑面积（万平方米）	860.58	4,352.76	-80.23%
土地成交总价（亿元）	121.50	754.98	-83.91%
土地成交楼面均价（元）	1,412.00	1,734.00	-18.57%
土地成交溢价率（%）	1.80	3.78	-1.98

数据来源：Wind，国新证券整理

土地成交建筑面积和土地成交总价如下图。

图表 13: 100 大中城市土地成交建筑面积 (万平方米)



数据来源: Wind, 国新证券整理

图表 14: 100 大中城市土地成交总价 (亿元)



数据来源: Wind, 国新证券整理

土地成交楼面地价和土地成交溢价率如下图。

图表 15: 100 大中城市土地成交楼面均价 (元)



数据来源: Wind, 国新证券整理

图表 16: 100 大中城市土地成交溢价率 (%)



数据来源: Wind, 国新证券整理

截至上周, 100 大中城市土地成交建筑面积累计 97144.2 万平方米, 同比下跌 6.57%, 土地成交金额累计 16831.2 亿元, 同比下降 0.25%。

图表 17: 100 大中城市土地成交建筑面积累计同比



数据来源: Wind, 国新证券整理

图表 18: 100 大中城市土地成交金额累计同比



数据来源: Wind, 国新证券整理

三、行业与公司动态

1、湖南省平江县全面推行现房销售

11月5日,据湖南省政府网站,平江县出台《全面推行现房销售和“好房子”规划建设的若干措施(试行)》,对在新出让土地上新建的商品房项目,竣工验收之后才能启动商品房销售。平江县也成为湖南首个全面推行现房销售的县城,房地产销售市场全面进入“现房时代”。

2、10月百强房企销售金额同比下降

根据克而瑞地产研究数据,2025年10月,新房市场供应“腰斩”,绝对量为年内次低(仅高于2025年2月),新房成交环比微增1%,同比下降36%。前10月30个监测城市累计成交9825万平方米,累计同比跌幅由上月2%增至7%。

2025年10月, TOP100房企实现销售操盘金额2530亿元,环比增长0.1%,同比减少41.9%。累计业绩来看,百强房企实现销售操盘金额25766.6亿元,同比减少16%,降幅相较于前9月扩大4.2个百分点。

2025年10月,百强房企各梯队销售门槛较去年同期进一步降低,且门槛值均降至近年最低水平。其中, TOP10房企销售操盘金额门槛同比降低9.4%至678.9亿元。TOP30和TOP50房企门槛也分别同比降低5.4%和11.6%至193.9亿元和113.2亿元。TOP100房企的销售操盘金额门槛更是降低了23.4%至43.6亿元。

四、投资建议

十五五规划为未来五年房地产高质量发展指明方向，重点从构建房地产发展新模式、保障房建设、改善性住房建设等方面进行了说明，未来房地产市场将更注重民生属性，通过好房子建设提高人民生活品质。受去年同期基数较高影响，10月以来房地产成交同比跌幅较大，房地产基本面总体保持弱势。建议关注销售情况较好、业绩稳健的房地产企业。

五、风险提示

- 1、宏观经济波动风险；
- 2、房地产政策调整对市场的积极影响低于预期；
- 3、房地产市场结构分化。

投资评级定义

公司评级		行业评级	
强烈推荐	预期未来 6 个月内股价相对市场基准指数升幅在 15% 以上	看好	预期未来 6 个月内行业指数优于市场指数 5% 以上
推荐	预期未来 6 个月内股价相对市场基准指数升幅在 5% 到 15%	中性	预期未来 6 个月内行业指数相对市场指数持平
中性	预期未来 6 个月内股价相对市场基准指数变动在 -5% 到 5% 内	看淡	预期未来 6 个月内行业指数弱于市场指数 5% 以上
卖出	预期未来 6 个月内股价相对市场基准指数跌幅在 15% 以上		

免责声明

易华强，在此声明，本人具有中国证券业协会授予的证券投资咨询执业资格并注册为证券分析师，以勤勉的职业态度，独立、客观地出具本报告。本报告清晰准确地反映了本人的研究观点。

本人不曾因，不因，也将不会因本报告中的具体推荐意见或观点而直接或间接收到任何形式的补偿等。国新证券股份有限公司（已具备中国证监会批复的证券投资咨询业务资格，以下简称本公司）已在知晓范围内按照相关法律规定履行披露义务。本公司的资产管理和证券自营部门以及其他投资业务部门可能独立做出与本报告中的意见和建议不一致的投资决策。本报告仅提供给本公司客户有偿使用。

本公司不会因接收人收到本报告而视其为客户。本公司会授权相关媒体刊登研究报告，但相关媒体客户并不视为本公司客户。本报告版权归本公司所有。未获得本公司书面授权，任何人不得对本报告进行任何形式的发布、复制、传播，不得以任何形式侵害该报告版权及所有相关权利。

本报告中的信息、建议等均仅供本公司客户参考之用，不构成所述证券买卖的出价或征价。本报告并未考虑到客户的具体投资目的、财务状况以及特定需求，在任何时候均不构成对任何人的个人推荐。客户应当对本报告中的信息和意见进行独立评估，并应同时考量各自的投资目的、财务状况和特定需求，必要时可就研究报告相关问题咨询本公司的投资顾问。本公司市场研究部及其分析师认为本报告所载资料来源可靠，但本公司对这些信息的准确性和完整性均不作任何保证，也不承担任何投资者因使用本报告而产生的任何责任。本公司及其关联方可能会持有报告中提到的公司所发行的证券并进行交易，还可能为这些公司提供投资银行服务或其他服务，敬请投资者注意可能存在的利益冲突及由此造成的对本报告客观性的影响。

国新证券股份有限公司市场研究部

地址：北京市朝阳区朝阳门北大街 18 号中国人保寿险大厦 11 层(100020)

传真：010-85556155 网址：www.crsec.com.cn