

# 农产品研究跟踪系列报告（184）

## 肉牛价格稳步上涨，看好肉奶周期共振反转

优于大市

### 核心观点

**周度农产品跟踪：牛价有望持续上涨，反内卷支撑中长期生猪价格。**

**生猪：**行业反内卷有望支撑猪价中长期表现。11月28日生猪价格11.19元/公斤，周环比-4%；15kg仔猪价格约318.75元/头，周环比+0.2%。

**白鸡：**供给小幅增加，关注旺季消费修复。11月28日，鸡苗价格3.47元/羽，周环比-0.3%；毛鸡价格7.19元/公斤，周环比+0.6%。

**黄鸡：**供给维持底部，有望率先受益内需改善。11月28日浙江快大三黄鸡/青脚麻鸡/雪山草鸡斤价分别为4.3/5.1/8.0元，周环比分别为+0.0%/+2.0%/+0.0%。

**鸡蛋：**在产父母代存栏维持增长，中期供给压力较大。11月28日，鸡蛋主产区批发均价3.68元/斤，周环比+1.24%，同比-26%。

**肉牛：**新一轮牛价上涨开启，看好2025年牛周期反转上行。11月28日，牛肉市场价为66.54元/kg，周环比+0.24%，同比+8.83%。

**原奶：**Q4奶牛去化有望加速，原奶价格年底或迎拐点。11月20日，国内主产区原奶均价为3.03元/kg，周度环比维持，同比-3%。

**豆粕：**短期到港供给宽松，中长期供需支撑走强。11月28日，国内大豆现货价为4015元/吨，周环比持平，豆粕现货价为3100元/吨，周环比+0.98%。

**玉米：**国内供需平衡趋于收紧，价格有望维持温和上涨。11月28日国内玉米现货价2254元/吨，周环比+1.21%。

**橡胶：**短期价格预计趋稳，中期看好景气向上。11月28日，天然橡胶现货价为14800元/吨，周环比+0.0%。

**核心观点：掘金牧业景气大周期，把握养殖龙头估值切换。**1) **肉牛及原奶：**看好国内牧业大周期反转，海内外肉牛及原奶景气有望共振上行。2) **生猪：**官方产能调控将加速头部企业现金流快速好转，并有望转型为红利标的，在全行业产能收缩的背景下，龙头的成本优势有望明显提高，强者恒强。3) **禽：**供给波动幅度有限，行情有望随需求复苏，龙头企业凭借单位超额收益优势有望实现更高现金流分红回报。4) **饲料：**畜禽养殖工业化加深，产业分工明确，饲料龙头凭借技术和服务优势，有望进一步拉大竞争优势。5) **宠物：**稀缺消费成长行业，有望持续受益人口变化趋势。

**投资建议：推荐牧业、猪禽龙头、宠物。**1) **牧业推荐：**优然牧业、现代牧业，建议关注中国圣牧。2) **生猪推荐：**华统股份、德康农牧、牧原股份、温氏股份、天康生物、神农集团等。3) **禽推荐：**立华股份、益生股份、圣农发展等。4) **饲料推荐：**海大集团。5) **宠物推荐：**乖宝宠物等。

**风险提示：**恶劣天气带来的不确定性风险；不可控动物疫情引发的潜在风险。

### 重点公司盈利预测及投资评级

公司代码	公司名称	投资评级	昨收盘（元）	总市值（百万元）	EPS		PE	
					2025E	2026E	2025E	2026E
9858.HK	优然牧业	优于大市	4.36	16,972	0.17	0.59	26	7
1117.HK	现代牧业	优于大市	1.34	10,607	-0.04	0.08	-34	17
002714.SZ	牧原股份	优于大市	48.86	277,236	3.57	3.01	14	16

资料来源：Wind、国信证券经济研究所预测

### 行业研究 · 行业周报

#### 农林牧渔

#### 优于大市 · 维持

证券分析师：鲁家瑞  
021-61761016

lujiarui@guosen.com.cn  
S0980520110002

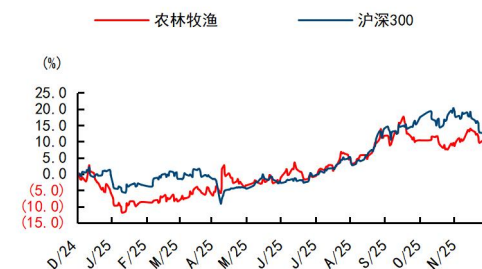
证券分析师：李瑞楠  
021-60893308

liruinan@guosen.com.cn  
S0980523030001

证券分析师：江海航

jianghaihang@guosen.com.cn  
S0980524070003

#### 市场走势



资料来源：Wind、国信证券经济研究所整理

#### 相关研究报告

《美国农业部（USDA）月度供需报告数据分析专题-美国牛肉价格预期2026年继续上涨，全球大豆期末库存环比调减》——2025-11-26  
《农产品研究跟踪系列报告（183）-生猪行业反内卷有序推进，看好海内外牧业大周期反转》——2025-11-23  
《农产品研究跟踪系列报告（182）-肉牛价格有望持续上涨，奶牛产能或将去化加速》——2025-11-17  
《农林牧渔2026年度投资策略-掘金牧业景气大周期，把握养殖龙头估值切换》——2025-11-17  
《农产品研究跟踪系列报告（181）-美豆受益贸易需求改善反弹，成本传导下国内豆粕同步提振》——2025-11-09

# 内容目录

1、本周观点及数据总结 .....	5
本周农产品基本面数据汇总 .....	5
2、基本面跟踪 .....	10
2.1 生猪：行业反内卷有序推进，有望托底行业盈利 .....	10
2.2 白鸡：供给小幅增加，关注旺季消费修复 .....	11
2.3 黄鸡：供给维持底部，有望率先受益内需改善 .....	12
2.4 鸡蛋：短期淡季价格震荡，中期供给压力仍大 .....	14
2.5 肉牛：新一轮牛价上涨开启，看好 2025 年牛周期反转上行 .....	16
2.6 原奶：四季度奶牛去化有望加速，原奶价格年底或迎拐点 .....	16
2.7 豆粕：估值处于历史低位，关注潜在天气或贸易端催化 .....	17
2.8 玉米：底部支撑较强，中长期供需平衡表收缩 .....	19
2.9 白糖：短期进口到港增加，关注到港节奏及原油价格波动 .....	20
2.10 橡胶：短期价格预计震荡，中期看好景气向上 .....	20
2.11 棕榈油：短期表现偏弱，中长期关注政策支撑 .....	21
2.12 棉花：库存压力中性，需求尚待修复 .....	21
2.13 红枣：需求起色有限，关注新季产区天气 .....	23
3、市场行情 .....	24

## 图表目录

图 1: 本周商品猪出栏均价有所回落 (元/千克)	11
图 2: 本周 15KG 仔猪价格环比企稳 (元/头)	11
图 3: 屠宰场屠宰量伴随气温下降略微增加 (头)	11
图 4: 淘汰母猪力度 9 月起明显加大	11
图 5: 白羽肉鸡祖代鸡存栏 (在产+后备)	12
图 6: 白羽肉鸡父母代鸡存栏 (在产+后备)	12
图 7: 白羽肉鸡父母代鸡苗价格与销售量	12
图 8: 白羽肉鸡商品代鸡苗销售价格与销售量	12
图 9: 浙江地区黄羽肉鸡主要品种价格表现 (元/斤)	13
图 10: 黄羽肉鸡祖代鸡存栏 (在产+后备)	14
图 11: 黄羽肉鸡父母代鸡存栏 (在产+后备)	14
图 12: 黄羽肉鸡父母代雏鸡销售价格震荡调整	14
图 13: 黄羽肉鸡商品代雏鸡销售价格与销售量情况	14
图 14: 鸡蛋价格环比震荡 (元/kg)	15
图 15: 蛋鸡养殖利润回落 (元/只)	15
图 16: 在产父母代蛋鸡存栏量整体增加	15
图 17: 淘汰鸡出栏增加 (万只)	15
图 18: 鸡蛋主销区销量节后环比回落 (吨)	15
图 19: 鸡蛋流通环节库存环比增加	15
图 20: 现有原奶价格下, 行业普遍都处于现金亏损状态	17
图 21: 大包粉进口成本已经和国内价格倒挂	17
图 22: 近期国内原奶和牛肉价格走势背离明显, 历史罕见	17
图 23: 国内成奶牛存栏已较前期高点累计去化近 8%	17
图 24: 国内大豆现货价维持底部 (元/吨)	18
图 25: 大豆国际期货收盘价 (美分/蒲式耳)	18
图 26: 国内玉米现货价 (元/吨) 近期边际偏弱	19
图 27: 近期国际玉米期货收盘价底部企稳	19
图 28: 周度三级板块涨跌幅 (%) (11.24-11.28)	24

表1: 本周农产品基本面数据汇总 .....	5
表2: 生猪基本面数据 .....	10
表3: 白羽肉鸡基本面数据汇总 .....	11
表4: 黄羽肉鸡基本面数据汇总 .....	13
表5: 鸡蛋基本面数据汇总 .....	14
表6: 肉牛基本面数据汇总 .....	16
表7: 大豆、豆粕基本面数据汇总 .....	17
表8: 全球大豆供需平衡表 .....	18
表9: 全球大豆供需平衡表（分国家） .....	18
表10: 玉米基本面数据汇总 .....	19
表11: 全球玉米供需平衡表 .....	19
表12: 中国玉米供需平衡表 .....	20
表13: 白糖基本面数据汇总 .....	20
表14: 橡胶基本面数据汇总 .....	20
表15: 棕榈油基本面数据汇总 .....	21
表16: 棉花基本面数据汇总 .....	22
表17: 全球棉花供需平衡表 .....	22
表18: 中国棉花供需平衡表 .....	22
表19: 红枣基本面数据汇总 .....	23
表20: 农林牧渔板块周度个股涨跌幅排行榜（11.24-11.28） .....	24

## 1、本周观点及数据总结

### 本周农产品基本面数据汇总

表1：本周农产品基本面数据汇总

生猪：行业反内卷有序推进，低成本猪企盈利有望延续						
短期指标		2025/11/28	2025/11/21	环比	同比	数据来源
价格	商品猪出栏价（元/kg）	11.19	11.67	-4.11%		博亚和讯
	猪肉平均批发价（元/kg）	17.83	17.91	-0.45%	-24.13%	农业农村部
		2025/11/27	2025/11/20	环比	同比	数据来源
屠宰	标肥价差-175kg 与标猪（元/kg）	0.57	0.63	-9.52%		涌益咨询
	鲜销率（%）	92.28%	92.41%	-0.14%		涌益咨询
	库容率（%）	20.15%	20.22%	-0.35%		涌益咨询
	白条头均利润（元/头）	-25.38	-5.35	-374.39%		涌益咨询
出栏	出栏均重（kg）	129.22	128.81	0.32%		涌益咨询
	出栏量（万头）	2025-10	2025-09	环比	同比	
	涌益	2756.00	2480.00	11.13%	31.43%	涌益咨询
	样本企业计划出栏量（万头）	11月计划	10月实际	环比	同比	
	涌益	2666.00	2756.00	-3.27%	25.06%	涌益咨询
存栏	存栏量（万头）	2025-09	2025-08	环比	同比	
	钢联	3839.01	3782.40	1.50%	5.33%	钢联数据
	90kg 以上的中大猪占比（%）	37.10	37.01	0.24%	3.92%	钢联数据
饲料		2025-10	2025-09	环比	同比	
	工业饲料产量（万吨）	2907.00	3036.00	-4.25%	3.60%	饲料工业协会
	配合饲料产量（万吨）	2711.00	2824.00	-4.00%	3.50%	饲料工业协会
	育肥猪配合饲料价格（元/kg）	3.25	3.26	-0.50%	-1.30%	饲料工业协会
		10月环比	9月环比	8月环比	7月环比	
	育肥料销量	3.30%	11.70%	5.80%	6.60%	涌益咨询
中期指标		2025/11/28	2025/11/21	环比	同比	
价格	15kg 仔猪价格（元/头）	318.75	318.00	0.24%	-38.87%	博亚和讯
	猪粮比	4.87	5.01	-2.79%	-36.42%	搜猪网
盈利	自繁自养利润（元/头）	-147.99	-135.90	8.90%	-175.59%	博亚和讯
	外购仔猪利润（元/头）	-248.82	-234.63	6.05%	-2393.09%	博亚和讯
数量	新生仔猪数量	2025-09	2025-08	环比	同比	
	钢联	567.60	567.49	0.02%	7.20%	钢联数据
饲料		10月环比	9月环比	8月环比	7月环比	
	教保料销量	-1.30%	2.40%	3.01%	2.50%	涌益咨询
长期指标		2025/11/27	2025/11/20	环比	同比	
价格	二元后备母猪价格（元/头）	1548.00	1548.00	0.00%		涌益咨询
	河南-淘汰母猪价格（元/斤）	4.4-5.0	4.4-5.0	0.00%		涌益咨询
生产指标		2025-09	2025-08	环比	同比	
	配种分娩率（%）	81.78	81.79	-0.01	-0.03	钢联数据
	产房存活率（%）	92.81	92.81	0.00	-0.16	钢联数据
	窝均健仔数（头）	11.37	11.37	0.00%	0.44%	钢联数据
淘汰情况	母猪淘汰量（万头）	11.81	11.41	3.54%	11.29%	钢联数据
存栏	能繁母猪存栏（万头）	2025-10	2025-09	环比	同比	
	涌益	113.67	114.58	-0.80%	3.29%	涌益咨询
		2025-09	2025-08	环比	同比	
	农业农村部	4035.00	4038.00	-0.02%	0.12%	农业农村部
饲料		10月环比	9月环比	8月环比	7月环比	
	后备母猪料销量	-1.60%	3.30%	0.43%	0.85%	涌益咨询
白鸡：供给小幅增加，关注旺季消费修复						
商品代		2025/11/28	2025/11/21	环比	同比	数据来源
	鸡苗价格（元/羽）	3.47	3.48	-0.29%	-21.49%	博亚和讯
	毛鸡价格（元/kg）	7.19	7.15	0.56%	-6.62%	博亚和讯
		2025/10/17	2025/10/10	环比	同比	数据来源
	分割品综合价-山东（元/kg）	8.44	8.42	0.16%	-1.57%	钢联数据

出苗量（万羽）	5398.60	5418.00	-0.36%	-4.70%	钢联数据
养殖利润（元/羽）	-1.50	-1.55	3.23%	-1400.00%	博亚和讯
屠宰开工率（%）	84.77	76.33	8.44	14.73	钢联数据
冻品库容率（%）	85.29	83.36	1.93	4.12	钢联数据
	<b>2025-10</b>	<b>2025-09</b>	<b>环比</b>	<b>同比</b>	
肉大鸡配合饲料价格（元/kg）	3.43	3.46	-0.70%	-1.40%	饲料工业协会
<b>父母代</b>	<b>2025/6/1</b>	<b>2025/5/4</b>	<b>环比</b>	<b>同比</b>	
在产父母代存栏（万套）	2373.61	2374.27	-0.03%	4.97%	中国畜牧业协会
后备父母代存栏（万套）	1507.97	1495.35	0.84%	2.03%	中国畜牧业协会
	<b>2025/6/1</b>	<b>2025/5/4</b>	<b>环比</b>	<b>同比</b>	
父母代鸡苗销量（万套）	149.60	144.56	3.49%	6.12%	中国畜牧业协会
父母代鸡苗价格（元/套）	45.54	40.46	12.57%	18.63%	中国畜牧业协会
<b>祖代</b>	<b>2025/6/1</b>	<b>2025/5/4</b>	<b>环比</b>	<b>同比</b>	
在产祖代存栏（万套）	147.23	149.60	-1.58%	21.89%	中国畜牧业协会
后备祖代存栏（万套）	74.88	66.54	12.53%	-10.92%	中国畜牧业协会
	<b>2025-09</b>	<b>2025-08</b>	<b>环比</b>	<b>同比</b>	
引种及自繁更新总量（万套）	8.80	13.36	-34.13%	-36.23%	钢联数据
<b>黄鸡：供给维持底部，有望率先受益内需改善</b>					
<b>价格</b>	<b>2025/11/27</b>	<b>2025/11/20</b>	<b>环比</b>	<b>同比</b>	<b>数据来源</b>
浙江：快大三黄鸡（元/斤）	4.30	4.30	0.00%	-12.24%	新牧网
浙江：青脚麻鸡（元/斤）	5.10	5.00	2.00%	0.00%	新牧网
浙江：雪山草鸡（元/斤）	8.00	8.00	0.00%	-1.23%	新牧网
<b>商品代</b>	<b>2025/6/1</b>	<b>2025/5/4</b>	<b>环比</b>	<b>同比</b>	<b>数据来源</b>
商品代毛鸡售价（元/公斤）	13.85	13.95	-0.70%	-15.95%	中国畜牧业协会
商品代雏鸡售价（元/羽）	2.10	2.14	-1.95%	-14.91%	中国畜牧业协会
商品代雏鸡销量（万羽）	3393.71	3288.88	3.19%	11.88%	中国畜牧业协会
<b>父母代</b>	<b>2025/6/1</b>	<b>2025/5/4</b>	<b>环比</b>	<b>同比</b>	
在产父母代存栏（万套）	1395.56	1387.83	0.56%	4.84%	中国畜牧业协会
后备父母代存栏（万套）	873.06	858.85	1.65%	6.61%	中国畜牧业协会
父母代雏鸡销售价格（元/套）	10.26	9.74	5.35%	15.21%	中国畜牧业协会
<b>祖代</b>	<b>2025/6/1</b>	<b>2025/5/4</b>	<b>环比</b>	<b>同比</b>	
在产祖代存栏（万套）	158.05	159.32	-0.80%	5.83%	中国畜牧业协会
后备祖代存栏（万套）	119.34	118.35	0.84%	3.06%	中国畜牧业协会
<b>鸡蛋：中期供应压力仍大，盘面价格震荡</b>					
<b>价格</b>	<b>2025/11/28</b>	<b>2025/11/21</b>	<b>环比</b>	<b>同比</b>	<b>数据来源</b>
主产区批发价格（元/斤）	3.68	3.63	1.24%	-26.35%	农业农村部
<b>供应</b>	<b>2025/10/17</b>	<b>2025/10/10</b>	<b>环比</b>	<b>同比</b>	
淘汰鸡出栏量（万只）	60.01	58.40	2.76%	15.63%	钢联数据
淘汰鸡日龄（天）	497.00	498.00	-0.20%	-5.51%	钢联数据
<b>需求</b>	<b>2025/10/17</b>	<b>2025/10/10</b>	<b>环比</b>	<b>同比</b>	
北京市场到车量（车）	67.00	66.00	1.52%	-10.67%	钢联数据
广东市场到车量（车）	348.00	290.00	20.00%	-10.77%	钢联数据
销区销量（吨）	6207.55	6130.86	1.25%	-10.56%	钢联数据
<b>库存</b>	<b>2025/10/17</b>	<b>2025/10/10</b>	<b>环比</b>	<b>同比</b>	
生产环节（天）	1.29	1.90	-32.11%	17.27%	钢联数据
流通环节（天）	1.29	1.98	-34.85%	-12.84%	钢联数据
<b>养殖盈利</b>	<b>2025/10/17</b>	<b>2025/10/10</b>	<b>环比</b>	<b>同比</b>	
蛋鸡养殖成本（元/只）	128.57	129.60	-0.79%	-0.63%	钢联数据
蛋鸡养殖利润（元/只）	-3.25	-6.24	-47.92%	-104.66%	钢联数据
	<b>2025-10</b>	<b>2025-09</b>	<b>环比</b>	<b>同比</b>	
蛋鸡高峰配合饲料价格（元/kg）	3.03	3.06	-1.00%	-0.90%	饲料工业协会
<b>肉牛：新一轮牛价上涨开启，看好2025年牛周期反转上行</b>					
<b>价格</b>	<b>2025/11/28</b>	<b>2025/11/21</b>	<b>环比</b>	<b>同比</b>	
全国牛肉主产区平均价（元/公斤）	66.54	66.38	0.24%	8.83%	农业农村部
	<b>2025/10/17</b>	<b>2025/10/10</b>	<b>环比</b>	<b>同比</b>	
育肥公牛（元/公斤）	25.73	25.73	0.00%	8.20%	钢联数据
犍牛（元/公斤）	32.19	32.19	0.00%	33.51%	钢联数据
能繁母牛（元/头）	10000.00	10000.00	0.00%	22.95%	钢联数据
淘汰母牛（元/公斤）	19.33	19.33	0.00%	19.84%	钢联数据
<b>供给</b>	<b>2025/10/15</b>	<b>2025/10/1</b>	<b>环比</b>	<b>同比</b>	



肉牛出栏均重（公斤）		664.40	663.80	0.09%	3.46%	钢联数据
		2025/9/30	2025/8/31	环比	同比	
肉牛存栏（头）		109050	108880	0.16%	0.52%	钢联数据
		2025/9/30	2025/8/31	环比	同比	
进口	中国牛肉进口均价（元/公斤）	38.82	38.27	1.43%	16.36%	钢联数据
	中国牛肉进口数量（万吨）	32.00	26.00	23.08%	45.45%	钢联数据
		2025/10/10	2025/10/3	环比	同比	
需求						
近7日肉牛屠宰量（头）		12072	12423	-2.83%	-4.97%	钢联数据
豆粕：估值处于历史低位，关注潜在天气或贸易端催化						
大豆		2025/11/28	2025/11/21	环比	同比	数据来源
国内现货价（元/吨）		4014.74	4014.74	0.00%	0.42%	汇易网
CBOT 大豆期货收盘价（美分/蒲式耳）		1137.25	1123.00	1.27%	14.96%	芝加哥商品交易所（CME）
		2025/11/21	2025/11/14	环比	同比	
需求						
大豆压榨量（万吨）		232.54	242.34	-4.04%	23.77%	同花顺金融
		2025/11/28	2025/11/21	环比	同比	
利润						
大豆压榨利润（元/吨）		-60.50	-103.05	41.29%	33.19%	汇易网
		2025/11/28	2025/11/21	环比	同比	
库存						
港口库存（万吨）		839.12	823.79	1.86%	7.65%	汇易网
豆粕		2025/11/28	2025/11/21	环比	同比	
国内现货价（元/吨）		3100.00	3070.00	0.98%	2.99%	生意社
期货收盘价（活跃：成交量）（元/吨）		3044.00	3012.00	1.06%	8.71%	大连商品交易所
		2025/11/21	2025/11/14	环比	同比	
需求						
周成交量（万吨）		24.15	37.12	-34.94%	-47.99%	同花顺金融
		2025/11/21	2025/11/14	环比	同比	
库存						
油厂库存（万吨）		105.65	95.45	10.69%	43.90%	同花顺金融
玉米：国内供需平衡趋于收紧，价格有望维持温和上涨						
价格		2025/11/28	2025/11/21	环比	同比	数据来源
现货价（元/吨）		2254.00	2227.00	1.21%	5.18%	博亚和讯
		2025/10/17	2025/10/10	环比	同比	
供需						
售粮进度（%）		98.00	98.00	0.00	4.00	钢联数据
东北地区		99.00	99.00	0.00	4.00	钢联数据
华北地区		97.00	96.00	1.00	6.00	钢联数据
		2025/10/17	2025/10/10	环比	同比	
北方港口库存（万吨）		104.00	93.00	11.83%	-25.71%	同花顺金融
南方港口库存（万吨）		48.00	38.70	24.03%	293.44%	同花顺金融
		2025/10/17	2025/10/10	环比	同比	
饲料企业库存天数（天）		24.44	24.49	-0.20%	-8.94%	钢联数据
深加工企业开工率（%）		59.82	54.52	9.72%	-8.66%	钢联数据
深加工企业库存量（万吨）		246.20	233.40	5.48%	-13.22%	钢联数据
深加工企业消耗量（万吨）		110.53	108.07	2.28%	-11.58%	钢联数据
白糖：短期进口到港增加，关注到港节奏及原油价格波动						
价格		2025/11/28	2025/11/24	环比	同比	数据来源
广西南宁-现货价（元/吨）		5470.00	5450.00	0.37%	-8.53%	广西糖网
		2025/10/17	2025/10/11	环比	同比	数据来源
巴西-配额内进口利润		1743.00	1585.00	9.97%	-89.05%	钢联数据
泰国-配额内进口利润		1683.00	1602.00	5.06%	-195.26%	钢联数据
巴西-配额外进口利润		587.00	374.00	56.95%	196.10%	钢联数据
泰国-配额外进口利润		510.00	396.00	28.79%	149.14%	钢联数据
国内供需		2025-05	2025-04	环比	同比	
国内糖产量（万吨）		5.49	1110.72	-99.51%	490.32%	云南糖网
国内糖销量（万吨）		86.92	124.88	-30.40%	2.71%	云南糖网
国内新榨季结余库存量（万吨）		304.83	386.26	-21.08%	-9.56%	云南糖网
		2025-09	2025-08	环比	同比	
国内糖进口量（万吨）		55.00	83.00	-33.73%	37.50%	海关总署
海外供需		2025/9/16	2025/9/1	环比	同比	
巴西中南部双周产量（万吨）		362.20	387.20	-6.46%	102.91%	UNICA
巴西中南部双周制糖比（%）		53.49	54.20	-0.71	7.37	UNICA
		2025/10/10	2025/10/3	环比	同比	
巴西乙醇折原糖价（美分/磅）		14.71	15.28	-3.73%	9.53%	钢联数据

**橡胶：短期价格预计趋稳，中期看好景气向上**

价格	2025/11/28	2025/11/21	环比	同比	数据来源
中国：现货价：天然橡胶（标准胶 1#）（元/吨）	14800.00	14800.00	0.00%	-12.43%	化工在线
产量	2025-08	2025-07	环比	同比	
天然橡胶-产量：中国（万吨）	11.37	10.15	12.02%	2.62%	ANRPC
天然橡胶-产量：泰国（万吨）	45.88	46.08	-0.43%	-4.00%	ANRPC
天然橡胶-产量：印尼（万吨）	18.90	19.75	-4.30%	11.90%	ANRPC
进口	2024-12	2024-11			
天然橡胶-进口量：中国（万吨）	64.07	56.11	14.18%	8.16%	隆众石化网
泰国：标准胶	3.23	2.96	9.15%	-61.51%	隆众石化网
泰国：混合胶	16.51	13.22	24.91%	49.12%	隆众石化网
库存	2025/10/17	2025/10/10			
天然橡胶-干胶社会库存（万吨）	105.00	108.00	-2.78%	-6.42%	同花顺金融
需求	2025-08	2025-07	环比	同比	
天然橡胶-消费量：中国（万吨）	59.23	60.62	-2.29%	0.27%	ANRPC
	2025-09	2025-08	环比	同比	
全钢胎产量（万条）	1314.00	1303.00	0.84%	9.32%	同花顺金融
半钢胎产量（万条）	6025.00	5806.00	3.77%	6.43%	同花顺金融
	2025/10/24	2025/10/17	环比	同比	
全钢胎开工率（%）	73.67	72.72	0.95	-5.72	隆众石化网
半钢胎开工率（%）	65.58	64.52	1.06	3.08	隆众石化网
	2025/3/14	2025/3/7	环比	同比	
全钢胎：山东：厂内库存天数（%）	41.82	41.55	0.65%	0.63%	隆众石化网
半钢胎：山东：厂内库存天数（%）	42.67	42.31	0.85%	48.47%	隆众石化网
	2025-09	2025-08	环比	同比	
乘用车销量（万辆）	285.90	254.00	12.56%	13.23%	中国汽车工业协会
商用车销量（万辆）	36.80	31.60	16.46%	29.58%	中国汽车工业协会

**棕榈油：短期供弱需强，中长期关注政策支持**

价格	2025/11/28	2025/11/21	环比	同比	数据来源
国内棕榈油均价（元/吨）	8518.00	8532.00	-0.16%	-15.41%	生意社
国内豆油均价（元/吨）	8442.00	8392.00	0.60%	3.66%	生意社
布伦特原油期货价格（美元/桶）	63.19	62.51	1.09%	-13.64%	洲际交易所（IOE）
供需	2025-10	2025-09	环比	同比	
马来西亚初榨棕榈油产量（万吨）	204.39	184.10	11.02%	13.72%	马来西亚棕榈油局
马来西亚棕榈油出口（万吨）	169.29	132.57	27.70%	-2.95%	马来西亚棕榈油局
马来西亚棕榈油库存（万吨）	246.45	236.10	4.38%	30.73%	马来西亚棕榈油局
	2025-08	2025-07	环比	同比	
印尼棕榈油产量（千吨）	5542.00	5606.00	-1.14%	26.65%	印尼棕榈油协会
印尼棕榈油消费（千吨）	2100.00	2034.00	3.24%	1.94%	印尼棕榈油协会
生物燃料	1111.00	1051.00	5.71%	13.48%	印尼棕榈油协会
食品	806.00	798.00	1.00%	-10.24%	印尼棕榈油协会
印尼棕榈油出口（千吨）	3473.00	3537.00	-1.81%	45.68%	印尼棕榈油协会
印尼棕榈油库存（千吨）	2543.00	2568.00	-0.97%	3.80%	印尼棕榈油协会
	2025-10	2025-09	环比	同比	
国内棕榈油库存（万吨）	22.00	15.00	46.67%	-12.00%	海关总署

**棉花：供给较为充裕，需求尚待修复**

价格	2025/11/28	2025/11/21	环比	同比	数据来源
棉花现货价（元/吨）	14885.50	14798.83	0.59%	-2.37%	生意社
供给	2025/10/17	2025/10/10	环比	同比	
国内棉花累计公检量（万吨）	70.69	26.85	163.22%	70.20%	中国棉花质量公正检验
	2025/10/17	2025/10/10	环比	同比	
新疆棉轧花厂近7日加工量（万吨）	0.00	0.00		-100.00%	钢联数据
新疆棉：轧花厂累计加工量（万吨）	639.52	639.52	0.00%	801.24%	钢联数据
	2025-08	2025-07	环比	同比	
棉花进口数量（万吨）	7.00	5.00	40.00%	-53.33%	海关总署
	2025/10/17	2025/10/10	环比	同比	
全国轧花厂开工率（%）	76.90	14.85	417.85%	-21.65%	钢联数据



内地棉花库存（万吨）	17.02	19.77	-13.91%	-31.89%	钢联数据
港口棉花库存（万吨）	31.88	31.07	2.61%	-33.65%	钢联数据
	<b>2023/11/14</b>	<b>2023/11/13</b>	<b>环比</b>	<b>同比</b>	
计划轮出数量（万吨）	1.20	1.20	0.00%	-40.18%	钢联数据
轮出成交数量（万吨）	1.20	0.37	220.60%	-7.47%	钢联数据
轮出成交率（%）	100.00	31.19	220.62%	54.68%	钢联数据
<b>需求</b>	<b>2025/10/17</b>	<b>2025/10/10</b>	<b>环比</b>	<b>同比</b>	
纺纱厂开工率（%）	65.60	65.40	0.20	-8.00	钢联数据
纺纱厂库存（万吨）	29.80	30.10	-1.00%	19.20%	钢联数据
	<b>2025/10/17</b>	<b>2025/10/11</b>	<b>环比</b>	<b>同比</b>	
纺纱厂即期利润（元/吨）	-695.60	-625.80	-11.15%	-196.95%	钢联数据
	<b>2025-09</b>	<b>2025-08</b>	<b>环比</b>	<b>同比</b>	
中国限额以上企业服装零售额（亿元）	881.70	727.10	21.26%	4.40%	国家统计局
	<b>2025-09</b>	<b>2025-08</b>	<b>环比</b>	<b>同比</b>	
中国服装及衣着附件出口额（亿美元）	124.53	141.46	-11.97%	-7.97%	海关总署
<b>红枣：增产利空释放充分，关注需求改善情况</b>					
<b>产区价格</b>	<b>2025/10/17</b>	<b>2025/10/11</b>	<b>环比</b>	<b>同比</b>	<b>数据来源</b>
红枣通货成交价-阿克苏（元/公斤）	4.80	4.80	0.00%	-51.02%	钢联数据
红枣通货成交价-阿拉尔（元/公斤）	5.20	5.20	0.00%	-50.48%	钢联数据
红枣通货成交价-喀什（元/公斤）	6.00	6.00	0.00%	-47.83%	钢联数据
<b>销区价格</b>	<b>2025/10/17</b>	<b>2025/10/10</b>	<b>环比</b>	<b>同比</b>	<b>数据来源</b>
特级红枣成交价-广东（元/公斤）	11.60	11.60	0.00%	0.87%	钢联数据
一级红枣成交价-广东（元/公斤）	10.60	10.60	0.00%	-1.85%	钢联数据
特级红枣成交价-河北（元/公斤）	10.69	10.55	1.33%	0.38%	钢联数据
一级通货成交价-河北（元/公斤）	8.30	8.30	0.00%	-8.79%	钢联数据
<b>供给</b>	<b>2025/10/17</b>	<b>2025/10/10</b>	<b>环比</b>	<b>同比</b>	
36家样本企业物理库存（吨）	9009.00	9167.00	-1.72%	112.78%	钢联数据
<b>需求</b>	<b>2025/10/17</b>	<b>2025/10/10</b>	<b>环比</b>	<b>同比</b>	
近7日到货量：广东如意坊市场（车）	24.00	16.00	50.00%	-4.00%	钢联数据

资料来源：钢联数据，涌益咨询，博亚和讯，农业农村部，中国畜牧业协会，中国汽车工业协会，国家统计局，云南糖网，汇易网，商务部，同花顺金融，饲料工业协会、隆众石化网、ANRPC，国信证券经济研究所整理

## 2、基本面跟踪

### 2.1 生猪：行业反内卷有序推进，有望托底行业盈利

行业反内卷有望支撑猪价中长期表现。11月28日生猪价格11.19元/公斤，周环比-4%；上周出栏体重达129.22公斤，周环比+0.3%。需求方面，鲜销率周环比-0.1%。全国天气逐渐转凉，猪肉消费旺季临近，猪价或震荡企稳。

中期来看，11月28日15kg仔猪价格约318.75元/头，周环比+0.2%。行业母猪补栏保持理性，据农业部监测，2025年Q3末能繁母猪存栏达4035万头，较Q2末减少8万头，为正常保有量（3900万头）的103.5%。此外，据11月农业农村部召开的畜牧业生产工作推进会披露，10月末全国能繁母猪存栏重新回到4000万头以下，生猪产能综合调控稳步推进。

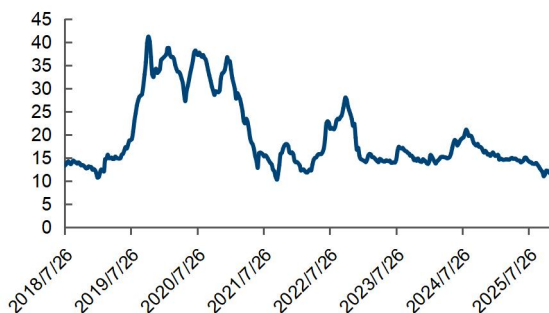
表2: 生猪基本面数据

短期指标		2025/11/28	2025/11/21	环比	同比	数据来源
价格	商品猪出栏价（元/kg）	11.19	11.67	-4.11%		博亚和讯
	猪肉平均批发价（元/kg）	17.83	17.91	-0.45%	-24.13%	农业农村部
		2025/11/27	2025/11/20	环比	同比	数据来源
屠宰	标肥价差-175kg与标猪（元/kg）	0.57	0.63	-9.52%		涌益咨询
	鲜销率（%）	92.28%	92.41%	-0.14%		涌益咨询
	库容率（%）	20.15%	20.22%	-0.35%		涌益咨询
出栏	白条头均利润（元/头）	-25.38	-5.35	-374.39%		涌益咨询
	出栏均重（kg）	129.22	128.81	0.32%		涌益咨询
	出栏量（万头）	2025-10	2025-09	环比	同比	
	涌益	2756.00	2480.00	11.13%	31.43%	涌益咨询
	样本企业计划出栏量（万头）	11月计划	10月实际	环比	同比	
	涌益	2666.00	2756.00	-3.27%	25.06%	涌益咨询
存栏	存栏量（万头）	2025-09	2025-08	环比	同比	
	钢联	3839.01	3782.40	1.50%	5.33%	钢联数据
	90kg以上的大中猪占比（%）	37.10	37.01	0.24%	3.92%	钢联数据
饲料		2025-10	2025-09	环比	同比	
	工业饲料产量（万吨）	2907.00	3036.00	-4.25%	3.60%	饲料工业协会
	配合饲料产量（万吨）	2711.00	2824.00	-4.00%	3.50%	饲料工业协会
	育肥猪配合饲料价格（元/kg）	3.25	3.26	-0.50%	-1.30%	饲料工业协会
	育肥料销量	10月环比	9月环比	8月环比	7月环比	涌益咨询
		3.30%	11.70%	5.80%	6.60%	
中期指标		2025/11/28	2025/11/21	环比	同比	
价格	15kg仔猪价格（元/头）	318.75	318.00	0.24%	-38.87%	博亚和讯
盈利	猪粮比	4.87	5.01	-2.79%	-36.42%	搜猪网
	自繁自养利润（元/头）	-147.99	-135.90	8.90%	-175.59%	博亚和讯
	外购仔猪利润（元/头）	-248.82	-234.63	6.05%	-2393.09%	博亚和讯
数量	新生仔猪数量	2025-09	2025-08	环比	同比	
	钢联	567.60	567.49	0.02%	7.20%	钢联数据
饲料		10月环比	9月环比	8月环比	7月环比	
	教保料销量	-1.30%	2.40%	3.01%	2.50%	涌益咨询
长期指标		2025/11/27	2025/11/20	环比	同比	
价格	二元后备母猪价格（元/头）	1548.00	1548.00	0.00%		涌益咨询
	河南-淘汰母猪价格（元/斤）	4.4-5.0	4.4-5.0	0.00%		涌益咨询
生产指标		2025-09	2025-08	环比	同比	
	配种分娩率（%）	81.78	81.79	-0.01	-0.03	钢联数据
	产房存活率（%）	92.81	92.81	0.00	-0.16	钢联数据
	窝均健仔数（头）	11.37	11.37	0.00%	0.44%	钢联数据
淘汰情况	母猪淘汰量（万头）	11.81	11.41	3.54%	11.29%	钢联数据
存栏	能繁母猪存栏（万头）	2025-10	2025-09	环比	同比	
	涌益	113.67	114.58	-0.80%	3.29%	涌益咨询
		2025-09	2025-08	环比	同比	

	农业农村部	4035.00	4038.00	-0.02%	0.12%	农业农村部
饲料		10月环比	9月环比	8月环比	7月环比	
后备母猪料销量		-1.60%	3.30%	0.43%	0.85%	涌益咨询

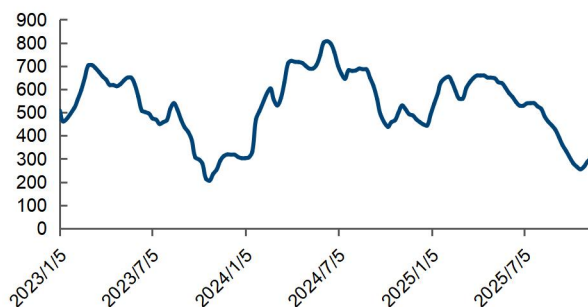
资料来源：钢联数据，涌益咨询，博亚和讯，饲料工业协会，国信证券经济研究所整理

图1：本周商品猪出栏均价有所回落（元/千克）



资料来源：涌益咨询，国信证券经济研究所整理

图2：本周 15KG 仔猪价格环比企稳(元/头)



资料来源：涌益咨询，国信证券经济研究所整理

图3：屠宰场屠宰量伴随气温下降略微增加（头）



资料来源：涌益咨询，国信证券经济研究所整理

图4：淘汰母猪力度 9 月起明显加大



资料来源：涌益咨询，国信证券经济研究所整理

## 2.2 白鸡：供给小幅增加，关注旺季消费修复

2025 年 11 月 28 日，鸡苗价格 3.47 元/羽，周环比-0.3%；毛鸡价格 7.19 元/公斤，周环比+0.6%。短期来看，中小养殖户前期补栏有所减量，叠加肉类消费逐步进入旺季，预计支撑年前毛鸡价格，而种苗端价格则有望随下游价格同步改善。中期来看，受前期祖代引种增量释放影响，国内父母代存栏目前维持扩张，明年国内供给侧预计保持温和增长，但考虑到需求侧有望随内需企稳改善，我们认为白羽肉鸡产业 2026 年价格景气具备较大修复潜力。

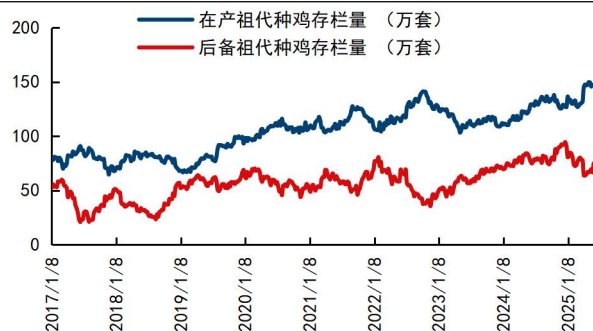
表3：白羽肉鸡基本面数据汇总

商品代	2025/11/28	2025/11/21	环比	同比	数据来源
鸡苗价格（元/羽）	3.47	3.48	-0.29%	-21.49%	博亚和讯
毛鸡价格（元/kg）	7.19	7.15	0.56%	-6.62%	博亚和讯
	2025/10/17	2025/10/10	环比	同比	数据来源
分割品综合价-山东（元/kg）	8.44	8.42	0.16%	-1.57%	钢联数据

出苗量（万羽）	5398.60	5418.00	-0.36%	-4.70%	钢联数据
养殖利润（元/羽）	-1.50	-1.55	3.23%	-1400.00%	博亚和讯
屠宰开工率（%）	84.77	76.33	8.44	14.73	钢联数据
冻品库容率（%）	85.29	83.36	1.93	4.12	钢联数据
	2025-10	2025-09	环比	同比	
肉大鸡配合饲料价格（元/kg）	3.43	3.46	-0.70%	-1.40%	饲料工业协会
父母代	2025/6/1	2025/5/4	环比	同比	
在产父母代存栏（万套）	2373.61	2374.27	-0.03%	4.97%	中国畜牧业协会
后备父母代存栏（万套）	1507.97	1495.35	0.84%	2.03%	中国畜牧业协会
	2025/6/1	2025/5/4	环比	同比	
父母代鸡苗销量（万套）	149.60	144.56	3.49%	6.12%	中国畜牧业协会
父母代鸡苗价格（元/套）	45.54	40.46	12.57%	18.63%	中国畜牧业协会
祖代	2025/6/1	2025/5/4	环比	同比	
在产祖代存栏（万套）	147.23	149.60	-1.58%	21.89%	中国畜牧业协会
后备祖代存栏（万套）	74.88	66.54	12.53%	-10.92%	中国畜牧业协会
	2025-09	2025-08	环比	同比	
引种及自繁更新总量（万套）	8.80	13.36	-34.13%	-36.23%	钢联数据

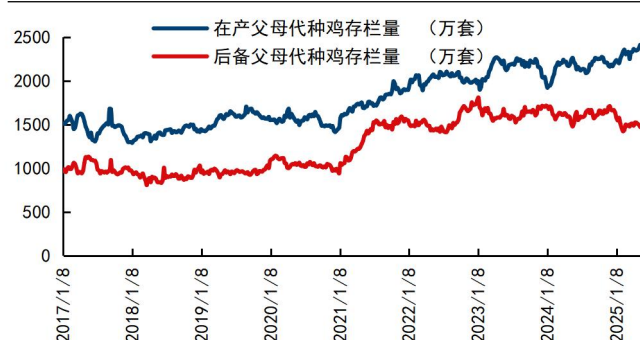
资料来源：钢联数据，博亚和讯，中国畜牧业协会，国信证券经济研究所整理

图5：白羽肉鸡祖代鸡存栏（在产+后备）



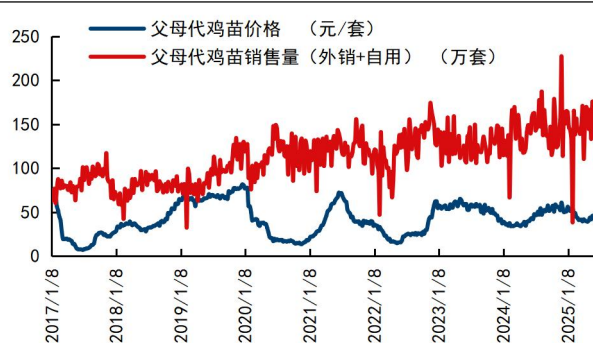
资料来源：中国畜牧业协会禽业分会，国信证券经济研究所整理

图6：白羽肉鸡父母代鸡存栏（在产+后备）



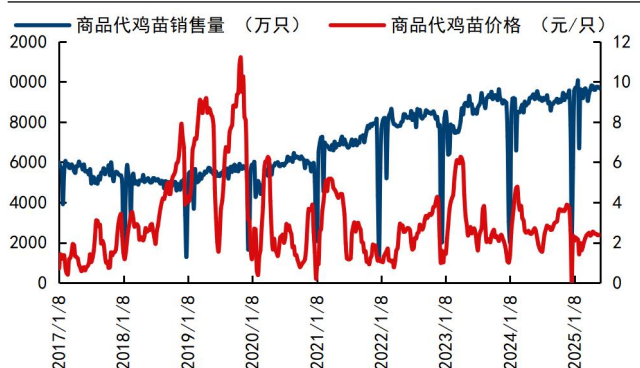
资料来源：中国畜牧业协会禽业分会，国信证券经济研究所整理

图7：白羽肉鸡父母代鸡苗价格与销售量



资料来源：中国畜牧业协会禽业分会，国信证券经济研究所整理

图8：白羽肉鸡商品代鸡苗销售价格与销售量



资料来源：中国畜牧业协会禽业分会，国信证券经济研究所整理

## 2.3 黄鸡：供给维持底部，有望率先受益内需改善

参考新牧网数据，11月27日浙江快大三黄鸡/青脚麻鸡/雪山草鸡斤价分别为4.3/5.1/8.0元，周环比分别+0.0%/+2.0%/+0.0%，同比分别-12%/0%/-1%。短期受前期亏损影响，月度出栏成环比调减趋势，叠加消费旺季支撑，节前价格预计维持修复

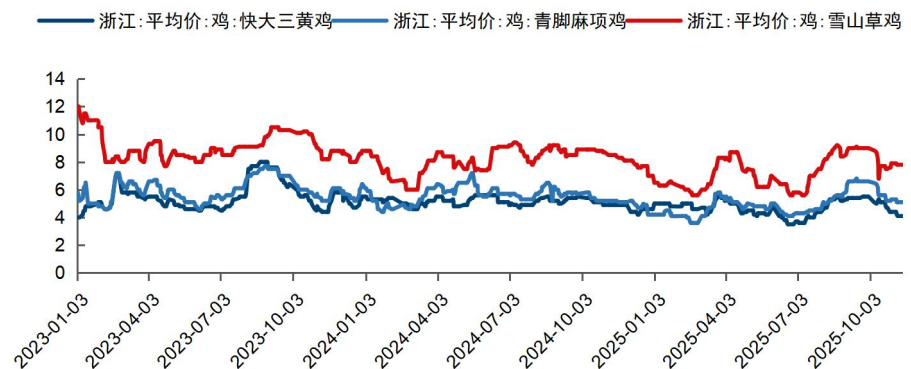
走势；中期黄鸡上游补栏谨慎，截至 2025 年 9 月末父母代存栏同比微增 5.6%，仍处于历史底部区间。同时黄鸡作为中式餐饮消费品种，明年需求有望率先受益内需刺激政策及宏观景气改善，价格预计具备更大修复弹性。

表4: 黄羽肉鸡基本面数据汇总

价格	2025/11/27	2025/11/20	环比	同比	数据来源
浙江:快大三黄鸡（元/斤）	4.30	4.30	0.00%	-12.24%	新牧网
浙江:青脚麻鸡（元/斤）	5.10	5.00	2.00%	0.00%	新牧网
浙江:雪山草鸡（元/斤）	8.00	8.00	0.00%	-1.23%	新牧网
商品代	2025/6/1	2025/5/4	环比	同比	数据来源
商品代毛鸡售价（元/公斤）	13.85	13.95	-0.70%	-15.95%	中国畜牧业协会
商品代雏鸡售价（元/羽）	2.10	2.14	-1.95%	-14.91%	中国畜牧业协会
商品代雏鸡销量（万羽）	3393.71	3288.88	3.19%	11.88%	中国畜牧业协会
父母代	2025/6/1	2025/5/4	环比	同比	数据来源
在产父母代存栏（万套）	1395.56	1387.83	0.56%	4.84%	中国畜牧业协会
后备父母代存栏（万套）	873.06	858.85	1.65%	6.61%	中国畜牧业协会
父母代雏鸡销售价格（元/套）	10.26	9.74	5.35%	15.21%	中国畜牧业协会
祖代	2025/6/1	2025/5/4	环比	同比	数据来源
在产祖代存栏（万套）	158.05	159.32	-0.80%	5.83%	中国畜牧业协会
后备祖代存栏（万套）	119.34	118.35	0.84%	3.06%	中国畜牧业协会

资料来源：新禽况，中国畜牧业协会

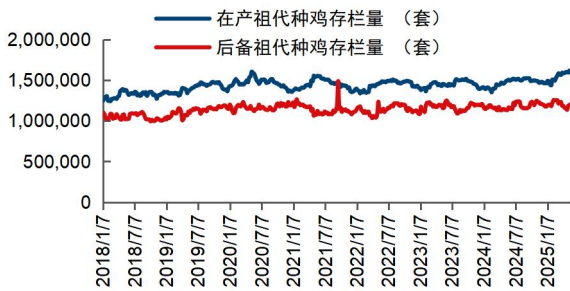
图9: 浙江地区黄羽肉鸡主要品种价格表现（元/斤）



资料来源：Wind，新牧网，国信证券经济研究所整理

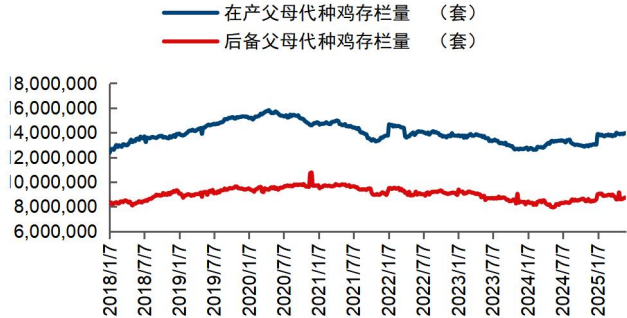


图10: 黄羽肉鸡祖代鸡存栏（在产+后备）



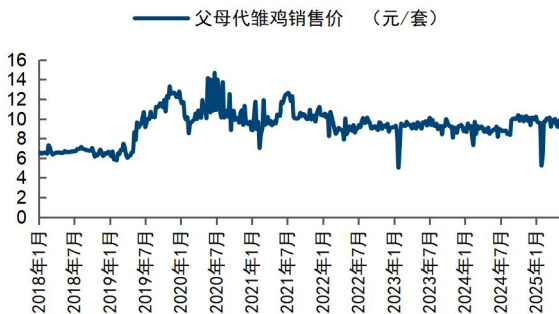
资料来源：中国畜牧业协会禽业分会，国信证券经济研究所整理

图11: 黄羽肉鸡父母代鸡存栏（在产+后备）



资料来源：中国畜牧业协会禽业分会，国信证券经济研究所整理

图12: 黄羽肉鸡父母代雏鸡销售价格震荡调整



资料来源：中国畜牧业协会禽业分会，国信证券经济研究所整理

图13: 黄羽肉鸡商品代雏鸡销售价格与销售量情况



资料来源：中国畜牧业协会禽业分会，国信证券经济研究所整理

## 2.4 鸡蛋：短期淡季价格震荡，中期供给压力仍大

11月28日，鸡蛋主产区批发均价3.68元/斤，周环比+1.24%，同比-26%。短期来看，供给方面，在产父母代存栏贡献充裕供应。需求方面，目前处于双节后的传统季节性淡季。中期来看，后续鸡蛋供应压力仍大，预计鸡蛋市场后续供应将保持充足状态，鸡蛋价格或延续弱势表现。

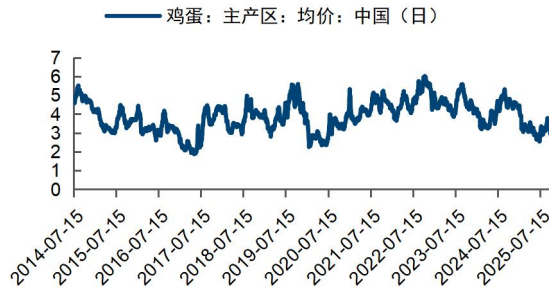
表5: 鸡蛋基本面数据汇总

价格	2025/11/28	2025/11/21	环比	同比	数据来源
主产区批发价格（元/斤）	3.68	3.63	1.24%	-26.35%	农业农村部
供应	2025/10/17	2025/10/10	环比	同比	
淘汰鸡出栏量（万只）	60.01	58.40	2.76%	15.63%	钢联数据
淘汰鸡日龄（天）	497.00	498.00	-0.20%	-5.51%	钢联数据
需求	2025/10/17	2025/10/10	环比	同比	
北京市场到车量（车）	67.00	66.00	1.52%	-10.67%	钢联数据
广东市场到车量（车）	348.00	290.00	20.00%	-10.77%	钢联数据
销区销量（吨）	6207.55	6130.86	1.25%	-10.56%	钢联数据
库存	2025/10/17	2025/10/10	环比	同比	
生产环节（天）	1.29	1.90	-32.11%	17.27%	钢联数据
流通环节（天）	1.29	1.98	-34.85%	-12.84%	钢联数据
养殖盈利	2025/10/17	2025/10/10	环比	同比	
蛋鸡养殖成本（元/只）	128.57	129.60	-0.79%	-0.63%	钢联数据
蛋鸡养殖利润（元/只）	-3.25	-6.24	-47.92%	-104.66%	钢联数据



资料来源：钢联数据，禽业分会，国信证券经济研究所整理

图14: 鸡蛋价格环比震荡（元/kg）



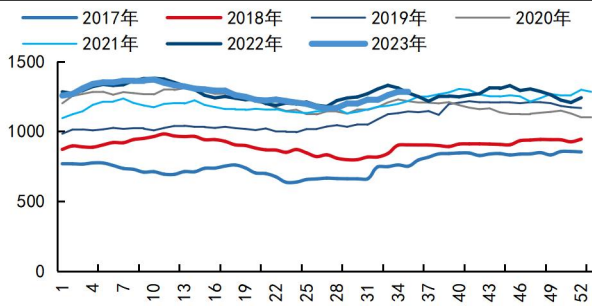
资料来源：钢联数据，国信证券经济研究所整理

图15: 蛋鸡养殖利润回落（元/只）



资料来源：钢联数据，国信证券经济研究所整理

图16: 在产父母代蛋鸡存栏量整体增加



资料来源：中国畜牧业协会禽业分会，国信证券经济研究所整理  
（横坐标指示当年第几周）

图17: 淘汰鸡出栏增加（万只）



资料来源：钢联数据，国信证券经济研究所整理

图18: 鸡蛋主销区销量节后环比回落（吨）



资料来源：钢联数据，国信证券经济研究所整理

图19: 鸡蛋流通环节库存环比增加



资料来源：钢联数据，国信证券经济研究所整理

## 2.5 肉牛：新一轮牛价上涨开启，看好 2025 年牛周期反转上行

消费旺季即将到来，国内肉牛行情有望再度上行。据农业农村部统计，截至 2025 年 11 月 28 日，牛肉市场价为 66.54 元/kg，周环比+0.24%，同比+8.83%。

受国内供给扩张以及进口牛肉冲击影响，2023-2024 年国内牛肉产业呈供需过剩局面，牛肉价格自 2023 年 6 月已连续下跌近 20 个月，累计跌幅接近 25%。出栏方面，去年 Q4 以来国内肉牛出栏明显加快，体重持续下降；存栏方面，2024 年末国内牛存栏结束连续五年增势，同比调减 4%以上；产能方面，国内基础母牛自 2023 年下半年呈调减趋势，且于 2024 年明显加速。此外，受海外牛肉价格回暖，以及国内进口牛肉调整政策加码影响，国内 2025 年牛肉进口预计量减价增，牛肉产业来自低价进口牛肉的压力或边际趋弱。综合来看，我们认为在产能去化以及进口缩量涨价影响下，国内牛周期于 2025 年迎来拐点，牛肉价格后续或维持筑底上行走势。

表6: 肉牛基本面数据汇总

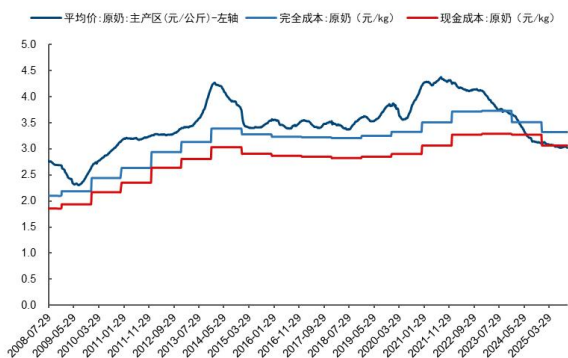
价格	2025/11/28	2025/11/21	环比	同比	数据来源
全国牛肉主产区平均价（元/公斤）	66.54	66.38	0.24%	8.83%	农业农村部
	2025/10/17	2025/10/10	环比	同比	
育肥公牛（元/公斤）	25.73	25.73	0.00%	8.20%	钢联数据
犊牛（元/公斤）	32.19	32.19	0.00%	33.51%	钢联数据
能繁母牛（元/头）	10000.00	10000.00	0.00%	22.95%	钢联数据
淘汰母牛（元/公斤）	19.33	19.33	0.00%	19.84%	钢联数据
供给	2025/10/15	2025/10/1	环比	同比	
肉牛出栏均重（公斤）	664.40	663.80	0.09%	3.46%	钢联数据
	2025/9/30	2025/8/31	环比	同比	
肉牛存栏（头）	109050	108880	0.16%	0.52%	钢联数据
进口	2025/9/30	2025/8/31	环比	同比	
中国牛肉进口均价（元/公斤）	38.82	38.27	1.43%	16.36%	钢联数据
中国牛肉进口数量（万吨）	32.00	26.00	23.08%	45.45%	钢联数据
需求	2025/10/10	2025/10/3	环比	同比	
近 7 日肉牛屠宰量（头）	12072	12423	-2.83%	-4.97%	钢联数据

资料来源：钢联数据，海关总署，国信证券经济研究所整理

## 2.6 原奶：四季度奶牛去化有望加速，原奶价格年底或迎拐点

参考农业农村部统计，截至 2025 年 11 月 20 日，国内主产区原奶均价为 3.03 元/kg，周度环比持平，同比-3%。现有原奶价格下，行业普遍都处于现金亏损状态，我们预计 2025Q4 行业在传统储备青贮饲料季，现金消耗将加大，叠加肉价上涨刺激淘汰，产能预计还会加速去化，且后续的产能去化会涉及到规模产能，原奶价格有望在 2025 年底迎来价格向上拐点。与此同时，全球主要的大包粉出口国新西兰 2024 年奶牛存栏较 2019 年减少 6%以上，全球大包粉价格从 2024 年以来持续涨价，目前国内大包粉进口价格已持续高于国内原奶价格。考虑到奶牛的养殖周期也较长，海外价格的持续上涨有助于提升 2026 年与 2027 年国内原奶价格的周期反转高度。

图20: 现有原奶价格下, 行业普遍都处于现金亏损状态



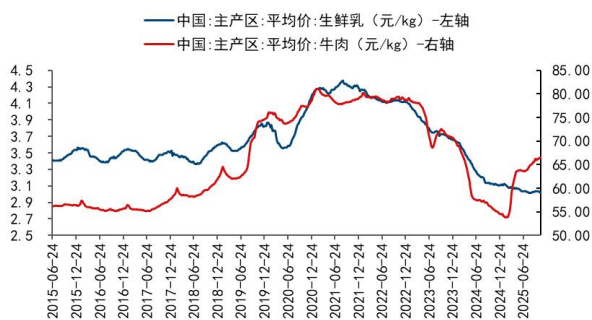
资料来源: 农业农村部, 全国农产品成本收益资料汇编, 国信证券经济研究所整理 (注: 考虑到 2024 和 2025 年饲料原料价格回落, 完全成本分别参考 2021 年和 2020 年水平)

图21: 大包粉进口成本已经和国内价格倒挂



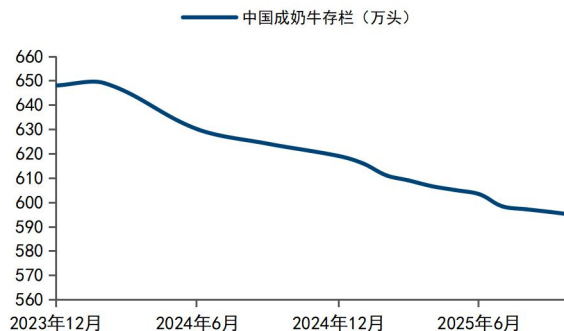
资料来源: 农业农村部, 海关总署, 国信证券经济研究所整理

图22: 近期国内原奶和牛肉价格走势背离明显, 历史罕见



资料来源: 农业农村部, 国信证券经济研究所整理

图23: 国内成奶牛存栏已较前期高点累计去化近 8%



资料来源: 奶业协会, 国信证券经济研究所整理

## 2.7 豆粕: 估值处于历史低位, 关注潜在天气或贸易端催化

2025 年 11 月 28 日, 国内大豆现货价为 4015 元/吨, 周环比+0.00%, 国内豆粕现货价为 3100 元/吨, 周环比+0.98%。10 月 30 日中美谈判达成一致, 中国开始恢复美豆进口, 贸易乐观情绪支撑美豆价格反弹, 成本传导下利好国内粕价。中长期, 2026 年 3 月后巴西大豆将陆续上量, 关注后续南美天气扰动、贸易与生物燃料政策的潜在催化。

表7: 大豆、豆粕基本面数据汇总

大豆	2025/11/28	2025/11/21	环比	同比	数据来源
国内现货价 (元/吨)	4014.74	4014.74	0.00%	0.42%	汇易网
CBOT 大豆期货收盘价 (美分/蒲式耳)	1137.25	1123.00	1.27%	14.96%	芝加哥商品交易所 (CME)
需求	2025/11/21	2025/11/14	环比	同比	
大豆压榨量 (万吨)	232.54	242.34	-4.04%	23.77%	同花顺金融
利润	2025/11/28	2025/11/21	环比	同比	
大豆压榨利润 (元/吨)	-60.50	-103.05	41.29%	33.19%	汇易网
库存	2025/11/28	2025/11/21	环比	同比	

豆粕	港口库存（万吨）	839.12	823.79	1.86%	7.65%	汇易网
	2025/11/28	2025/11/21	环比	同比		
需求	国内现货价（元/吨）	3100.00	3070.00	0.98%	2.99%	生意社
	期货收盘价（活跃：成交量）（元/吨）	3044.00	3012.00	1.06%	8.71%	大连商品交易所
库存	2025/11/21	2025/11/14	环比	同比		
	周成交量（万吨）	24.15	37.12	-34.94%	-47.99%	同花顺金融
库存	2025/11/21	2025/11/14	环比	同比		
	油厂库存（万吨）	105.65	95.45	10.69%	43.90%	同花顺金融

资料来源：钢联数据，汇易网，生意社，国信证券经济研究所整理

图24：国内大豆现货价维持底部（元/吨）



资料来源：Wind，国信证券经济研究所整理

图25：大豆国际期货收盘价（美分/蒲式耳）



资料来源：Wind，国信证券经济研究所整理

表8：全球大豆供需平衡表

百万吨	2022/23	2023/24	2024/25 (9月预估)	2024/25 (11月预估)	2025/26 (9月预估)	2025/26 (11月预估)
期初库存	93.48	101.86	115.14	115.12	123.58	123.34
产量	378.24	396.36	424.20	427.14	425.87	421.75
进口	168.56	178.28	178.17	179.14	186.21	186.41
压榨量	315.6	331.19	354.51	357.79	366.63	364.98
总使用量	366.7	383.55	410.45	413.04	423.89	421.54
出口量	171.79	177.83	183.47	185.02	187.78	187.97
期末库存	101.79	115.12	123.58	123.34	123.99	121.99
库销比	27.76%	30.01%	30.11%	29.86%	29.25%	28.94%

资料来源：USDA，国信证券经济研究所整理

表9：全球大豆供需平衡表（分国家）

2025/26 百万吨		期初库存	产量	进口	国内压榨量	国内总使用量	出口量	期末库存
全球	9月预测	123.58	425.87	186.21	366.63	423.89	187.78	123.99
	11月预测	123.34	421.75	186.41	364.98	421.54	187.97	121.99
美国	9月预测	8.98	117.05	0.54	69.54	72.54	45.86	8.17
	11月预测	8.61	115.75	0.54	69.54	72.53	44.5	7.89
阿根廷	9月预测	24.05	48.5	7.2	42.4	49.9	6	23.85
	11月预测	23.1	48.5	7.7	41	48.2	8.25	22.85
巴西	9月预测	36.21	175	0.35	58	62.3	112	37.26
	11月预测	36.81	175	0.35	59	63.3	112.5	36.36
巴拉圭	9月预测	0.43	11	0.02	3.1	3.3	7.7	0.45
	11月预测	0.43	11	0.02	3.1	3.3	7.7	0.45
中国	9月预测	43.48	21	112	108	133	0.1	43.38
	11月预测	44.49	21	112	108	133	0.1	44.39
欧盟 27 国+英国	9月预测	1.88	2.77	14.3	15.3	16.82	0.3	1.83
	11月预测	1.54	2.79	14.3	15.3	16.82	0.3	1.51
南非	9月预测	1.2	0.42	10.9	5.91	11.31	0.02	1.2
	11月预测	1.19	0.42	10.7	5.71	11.11	0.02	1.18



墨西哥	9 月预测	0.54	0.25	6.7	6.8	6.89	0.01	0.6
	11 月预测	0.55	0.28	6.7	6.8	6.89	0.01	0.63

资料来源：USDA，国信证券经济研究所整理

## 2.8 玉米：底部支撑较强，中长期供需平衡表收缩

2025 年 11 月 28 日国内玉米现货价 2254 元/吨，周环比+1.21%，同比+5.18%。短期，新粮上市供应边际增长，但贸易商库存较低，下游深加工企业需求支撑。中期来看，由于海外进口利润承压，预计未来玉米进口量收缩，再考虑到收储托底，国内玉米价格预计底部支撑较强。

表10：玉米基本面数据汇总

价格	2025/11/28	2025/11/21	环比	同比	数据来源
现货价（元/吨）	2254.00	2227.00	1.21%	5.18%	汇易网
供需	2025/10/17	2025/10/10	环比	同比	
售粮进度（%）	98.00	98.00	0.00	4.00	钢联数据
东北地区	99.00	99.00	0.00	4.00	钢联数据
华北地区	97.00	96.00	1.00	6.00	钢联数据
	2025/10/17	2025/10/10	环比	同比	
北方港口库存（万吨）	104.00	93.00	11.83%	-25.71%	同花顺金融
南方港口库存（万吨）	48.00	38.70	24.03%	293.44%	同花顺金融
	2025/10/17	2025/10/10	环比	同比	
饲料企业库存天数（天）	24.44	24.49	-0.20%	-8.94%	钢联数据
深加工企业开工率（%）	59.82	54.52	9.72%	-8.66%	钢联数据
深加工企业库存量（万吨）	246.20	233.40	5.48%	-13.22%	钢联数据
深加工企业消耗量（万吨）	110.53	108.07	2.28%	-11.58%	钢联数据

资料来源：钢联数据，国信证券经济研究所整理

图26：国内玉米现货价（元/吨）近期边际偏弱



资料来源：钢联数据，国信证券经济研究所整理

图27：近期国际玉米期货收盘价底部企稳



资料来源：Wind，国信证券经济研究所整理

表11：全球玉米供需平衡表

百万吨	2022/23	2023/24	2024/25 (9月预估)	2024/25 (11月预估)	2025/26 (9月预估)	2025/26 (11月预估)
期初库存	314.25	305.37	315.53	315.53	284.18	291.66
产量	1164.18	1231.06	1228.91	1230.73	1,286.58	1286.23
进口	173.45	198.21	182.96	183.83	193.2	191.12
饲用消费量	735.41	769.53	786.68	786.67	810.51	812.55
总使用量	1173.66	1220.9	1260.26	1254.61	1,289.36	1296.54
出口量	180.4	192.65	193.8	188.5	201.71	203.47
期末库存	304.77	315.53	284.18	291.66	281.4	281.34
库销比	25.97%	25.84%	22.55%	23.25%	21.82%	21.70%

资料来源：USDA，国信证券经济研究所整理

表12：中国玉米供需平衡表

百万吨	2022/23	2023/24	2024/25 (9月预估)	2024/25 (11月预估)	2025/26 (9月预估)	2025/26 (11月预估)
期初库存	209.14	206.04	211.19	211.19	193.09	191.93
产量	277.2	288.84	294.92	294.92	295	295
进口	18.71	23.41	3.00	1.82	10.00	8.00
饲用消费量	218	225	234.00	234.00	239	239
总使用量	299	307	316.00	316.00	321	321
出口量	0.01	0	0.02	0.00	0.02	0.02
期末库存	206.04	211.29	193.09	191.93	177.07	173.91
库销比	68.91%	68.82%	61.10%	60.74%	55.16%	54.18%

资料来源：USDA，国信证券经济研究所整理

## 2.9 白糖：短期进口到港增加，关注到港节奏及原油价格波动

2025年11月28日，国内广西南宁糖现货价为5470元/吨，同比-8.53%。短期来看，节后消费逐步回落，进口到港持续增加，叠加国产新糖上市施压，糖价预计偏弱运行。中期，巴西新季维持丰产，全球供需平衡表趋于宽松，原糖价格偏弱，配额外进口利润维持偏高水平，后续进口到港预计持续施压国内价格。

表13：白糖基本面数据汇总

价格	2025/11/28	2025/11/24	环比	同比	数据来源
广西南宁-现货价（元/吨）	5470.00	5450.00	0.37%	-8.53%	广西糖网
	2025/10/17	2025/10/11	环比	同比	数据来源
巴西-配额外进口利润	1743.00	1585.00	9.97%	-89.05%	钢联数据
泰国-配额外进口利润	1683.00	1602.00	5.06%	-195.26%	钢联数据
巴西-配额外进口利润	587.00	374.00	56.95%	196.10%	钢联数据
泰国-配额外进口利润	510.00	396.00	28.79%	149.14%	钢联数据
国内供需	2025-05	2025-04	环比	同比	
国内糖产量（万吨）	5.49	1110.72	-99.51%	490.32%	云南糖网
国内糖销量（万吨）	86.92	124.88	-30.40%	2.71%	云南糖网
国内新榨季结余库存量（万吨）	304.83	386.26	-21.08%	-9.56%	云南糖网
	2025-09	2025-08	环比	同比	
国内糖进口量（万吨）	55.00	83.00	-33.73%	37.50%	海关总署
海外供需	2025/9/16	2025/9/1	环比	同比	
巴西中南部双周产量（万吨）	362.20	387.20	-6.46%	102.91%	UNICA
巴西中南部双周制糖比（%）	53.49	54.20	-0.71	7.37	UNICA
	2025/10/10	2025/10/3	环比	同比	
巴西乙醇折原糖价（美分/磅）	14.71	15.28	-3.73%	9.53%	钢联数据

资料来源：钢联数据，云南糖网，海关总署，UNICA

## 2.10 橡胶：短期价格预计震荡，中期看好景气向上

11月28日，天然橡胶现货价为14800元/吨，周环比+0.0%。短期来看，近期现货震荡偏弱。中期来看，天然橡胶的供需基本面反转、价格持续突破将有赖于东南亚长期减产兑现和国内外橡胶需求维持向好。

表14：橡胶基本面数据汇总

价格	2025/11/28	2025/11/21	环比	同比	数据来源
中国：现货价：天然橡胶（标准胶1#）（元/吨）	14800.00	14800.00	0.00%	-12.43%	化工在线
产量	2025-08	2025-07	环比	同比	
天然橡胶-产量：中国（万吨）	11.37	10.15	12.02%	2.62%	ANRPC



天然橡胶-产量:泰国(万吨)	45.88	46.08	-0.43%	-4.00%	ANRPC
天然橡胶-产量:印尼(万吨)	18.90	19.75	-4.30%	11.90%	ANRPC
<b>进口</b>	<b>2024-12</b>	<b>2024-11</b>			
天然橡胶-进口量:中国(万吨)	64.07	56.11	14.18%	8.16%	隆众石化网
泰国:标准胶	3.23	2.96	9.15%	-61.51%	隆众石化网
泰国:混合胶	16.51	13.22	24.91%	49.12%	隆众石化网
<b>库存</b>	<b>2025/10/17</b>	<b>2025/10/10</b>			
天然橡胶-干胶社会库存(万吨)	105.00	108.00	-2.78%	-6.42%	同花顺金融
<b>需求</b>	<b>2025-08</b>	<b>2025-07</b>	<b>环比</b>	<b>同比</b>	
天然橡胶-消费量:中国(万吨)	59.23	60.62	-2.29%	0.27%	ANRPC
	<b>2025-09</b>	<b>2025-08</b>	<b>环比</b>	<b>同比</b>	
全钢胎产量(万条)	1314.00	1303.00	0.84%	9.32%	同花顺金融
半钢胎产量(万条)	6025.00	5806.00	3.77%	6.43%	同花顺金融
	<b>2025/10/24</b>	<b>2025/10/17</b>	<b>环比</b>	<b>同比</b>	
全钢胎开工率(%)	73.67	72.72	0.95	-5.72	隆众石化网
半钢胎开工率(%)	65.58	64.52	1.06	3.08	隆众石化网
	<b>2025/3/14</b>	<b>2025/3/7</b>	<b>环比</b>	<b>同比</b>	
全钢胎:山东:厂内库存天数(%)	41.82	41.55	0.65%	0.63%	隆众石化网
半钢胎:山东:厂内库存天数(%)	42.67	42.31	0.85%	48.47%	隆众石化网
	<b>2025-09</b>	<b>2025-08</b>	<b>环比</b>	<b>同比</b>	
乘用车销量(万辆)	285.90	254.00	12.56%	13.23%	中国汽车工业协会
商用车销量(万辆)	36.80	31.60	16.46%	29.58%	中国汽车工业协会

资料来源:商务部,同花顺金融,国家统计局,中国汽车工业协会,国信证券经济研究所整理

## 2.11 棕榈油：短期表现偏弱，中长期关注政策支撑

11月28日棕榈油国内均价为8518元/吨,周环比-0.16%,同比-15.41%。根据MPOB月报显示,9月马来西亚棕榈油产量环比-0.73%,同比+1.06%;库存环比+7.20%,同比+17.36%。短期,印尼及马来西亚棕榈油产量有增加预期。中期来看,在扩产受限前提下,印尼B50政策推进均预计持续支撑棕榈油中长期需求,价格有望保持上行趋势。

表15: 棕榈油基本面数据汇总

价格	2025/11/28	2025/11/21	环比	同比	数据来源
国内棕榈油均价(元/吨)	8518.00	8532.00	-0.16%	-15.41%	生意社
国内豆油均价(元/吨)	8442.00	8392.00	0.60%	3.66%	生意社
布伦特原油期货价格(美元/桶)	63.19	62.51	1.09%	-13.64%	洲际交易所(ICE)
<b>供需</b>	<b>2025-10</b>	<b>2025-09</b>	<b>环比</b>	<b>同比</b>	
马来西亚初榨棕榈油产量(万吨)	204.39	184.10	11.02%	13.72%	马来西亚棕榈油局
马来西亚棕榈油出口(万吨)	169.29	132.57	27.70%	-2.95%	马来西亚棕榈油局
马来西亚棕榈油库存(万吨)	246.45	236.10	4.38%	30.73%	马来西亚棕榈油局
	<b>2025-08</b>	<b>2025-07</b>	<b>环比</b>	<b>同比</b>	
印尼棕榈油产量(千吨)	5542.00	5606.00	-1.14%	26.65%	印尼棕榈油协会
印尼棕榈油消费(千吨)	2100.00	2034.00	3.24%	1.94%	印尼棕榈油协会
生物燃料	1111.00	1051.00	5.71%	13.48%	印尼棕榈油协会
食品	806.00	798.00	1.00%	-10.24%	印尼棕榈油协会
印尼棕榈油出口(千吨)	3473.00	3537.00	-1.81%	45.68%	印尼棕榈油协会
印尼棕榈油库存(千吨)	2543.00	2568.00	-0.97%	3.80%	印尼棕榈油协会
	<b>2025-10</b>	<b>2025-09</b>	<b>环比</b>	<b>同比</b>	
国内棕榈油库存(万吨)	22.00	15.00	46.67%	-12.00%	海关总署

资料来源:钢联数据,隆众石化网,马来西亚棕榈油局,印尼棕榈油协会,海关总署

## 2.12 棉花：库存压力中性，需求尚待修复

11月28日，国产棉-2129B价格为14886元/吨，环比+0.59%，同比-2.37%。国内棉花新季陆续上市但进口减量明显，截至10月17日内地棉花库存环比-13.91%，同比-31.89%；需求方面，贸易冲突缓解有望支撑服装出口需求改善。综合来看，当前国内棉价处于历史底部，后续筑底反弹有赖于需求改善或天气变数。

表16: 棉花基本面数据汇总

价格	2025/11/28	2025/11/21	环比	同比	数据来源
棉花现货价（元/吨）	14885.50	14798.83	0.59%	-2.37%	生意社
	2025/10/17	2025/10/10	环比	同比	
供给 国内棉花累计公检量（万吨）	70.69	26.85	163.22%	70.20%	中国棉花质量公正检验
	2025/10/17	2025/10/10	环比	同比	
新疆棉：轧花厂累计加工量（万吨）	639.52	639.52	0.00%	801.24%	钢联数据
	2025-08	2025-07	环比	同比	
棉花进口数量（万吨）	7.00	5.00	40.00%	-53.33%	海关总署
	2025/10/17	2025/10/10	环比	同比	
全国轧花厂开工率（%）	76.90	14.85	417.85%	-21.65%	钢联数据
内地棉花库存（万吨）	17.02	19.77	-13.91%	-31.89%	钢联数据
港口棉花库存（万吨）	31.88	31.07	2.61%	-33.65%	钢联数据
	2023/11/14	2023/11/13	环比	同比	
计划轮出数量（万吨）	1.20	1.20	0.00%	-40.18%	钢联数据
轮出成交数量（万吨）	1.20	0.37	220.60%	-7.47%	钢联数据
轮出成交率（%）	100.00	31.19	220.62%	54.68%	钢联数据
	2025/10/17	2025/10/10	环比	同比	
需求 纺纱厂开工率（%）	65.60	65.40	0.20	-8.00	钢联数据
纺纱厂库存（万吨）	29.80	30.10	-1.00%	19.20%	钢联数据
	2025/10/17	2025/10/11	环比	同比	
纺纱厂即期利润（元/吨）	-695.60	-625.80	-11.15%	-196.95%	钢联数据
	2025-09	2025-08	环比	同比	
中国限额以上企业服装零售额（亿元）	881.70	727.10	21.26%	4.40%	国家统计局
	2025-09	2025-08	环比	同比	
中国服装及衣着附件出口额（亿美元）	124.53	141.46	-11.97%	-7.97%	海关总署

资料来源：钢联数据，中国棉花质量公正检验，海关总署，国家统计局

表17: 全球棉花供需平衡表

百万包	2022/23	2023/24	2024/25 (9月预估)	2024/25 (11月预估)	2025/26 (9月预估)	2025/26 (11月预估)
期初库存	70.88	75.91	73.34	73.41	74.06	74.49
产量	116.3	112.56	119.22	119.28	117.68	120.08
进口	37.74	44.05	43.14	43.03	43.71	44.01
总使用量	112.64	114.98	119.15	119.04	118.83	118.88
出口量	36.65	44.34	42.71	42.43	43.7	44
期末库存	75.9	73.41	74.06	74.49	73.14	75.93
库销比	67.38%	63.85%	62.16%	62.58%	61.55%	63.87%

资料来源：USDA，国信证券经济研究所整理

表18: 中国棉花供需平衡表

百万包	2022/23	2023/24	2024/25 (9月预估)	2024/25 (11月预估)	2025/26 (9月预估)	2025/26 (11月预估)
期初库存	34.17	33.36	36.72	36.72	34.84	34.84
产量	30.75	27.35	32	32	32.5	33.5
进口	6.23	14.98	5.19	5.19	5.2	5.4
国内消费量	37.7	38.9	39	39	38.5	38.5
出口量	0.09	0.06	0.06	0.06	0.08	0.08
期末库存	33.36	36.72	34.84	34.84	33.97	35.17
库销比	88.49%	94.40%	89.33%	89.33%	88.23%	91.35%

资料来源：USDA，国信证券经济研究所整理

## 2.13 红枣：需求起色有限，关注新季产区天气

2025 年 10 月 17 日，广东/河北特级红枣成交价分别为 11.60/10.69 元/千克，分别环比+0.00%/+1.33%；广东/河北一级红枣成交价分别为 10.60/8.30 元/千克，分别环比+0.00%/+0.00%。目前行业库存偏高，新枣即将上市，价格预计偏弱运行。

表19：红枣基本面数据汇总

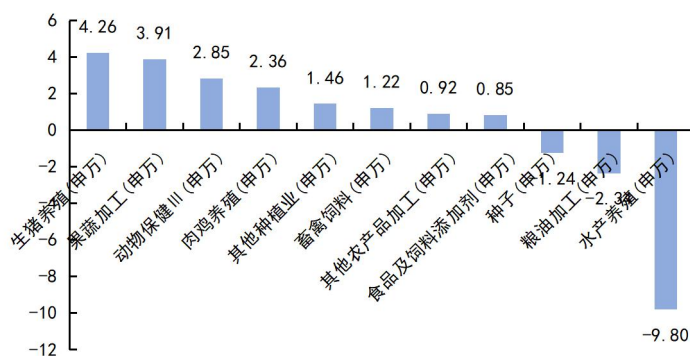
产区价格	2025/10/17	2025/10/11	环比	同比	数据来源
红枣通货成交价-阿克苏（元/公斤）	4.80	4.80	0.00%	-51.02%	钢联数据
红枣通货成交价-阿拉尔（元/公斤）	5.20	5.20	0.00%	-50.48%	钢联数据
红枣通货成交价-喀什（元/公斤）	6.00	6.00	0.00%	-47.83%	钢联数据
销区价格	2025/10/17	2025/10/10	环比	同比	数据来源
特级红枣成交价-广东（元/公斤）	11.60	11.60	0.00%	0.87%	钢联数据
一级红枣成交价-广东（元/公斤）	10.60	10.60	0.00%	-1.85%	钢联数据
特级红枣成交价-河北（元/公斤）	10.69	10.55	1.33%	0.38%	钢联数据
一级通货成交价-河北（元/公斤）	8.30	8.30	0.00%	-8.79%	钢联数据
供给	2025/10/17	2025/10/10	环比	同比	
36 家样本企业物理库存（吨）	9009.00	9167.00	-1.72%	112.78%	钢联数据
需求	2025/10/17	2025/10/10	环比	同比	
近 7 日到货量：广东如意坊市场（车）	24.00	16.00	50.00%	-4.00%	钢联数据

资料来源：钢联数据，国信证券经济研究所整理

### 3、市场行情

本周 SW 农林牧渔指数上涨 1.57%，沪深 300 指数上涨 1.64%，板块跑输大盘 0.07%。从三级子板块来看，生猪养殖、果蔬加工板块涨幅领先。

图28：周度三级板块涨跌幅（%）（11.24-11.28）



资料来源：Wind，国信证券经济研究所整理

SW 农林牧渔板块中，涨幅排名前五的个股依次为金新农、祖名股份、西王食品、ST 朗源、万辰集团；跌幅排名前五的个股依次为中水渔业、华英农业、国联水产、獐子岛、好当家。

表20：农林牧渔板块周度个股涨跌幅排行榜（11.24-11.28）

涨幅前五 证券代码	证券简称	周涨幅%	跌幅前五 证券代码	证券简称	周跌幅%
002548.SZ	金新农	8.43	000798.SZ	中水渔业	-19.55
003030.SZ	祖名股份	7.57	002321.SZ	华英农业	-14.20
000639.SZ	西王食品	7.55	300094.SZ	国联水产	-13.53
300175.SZ	ST 朗源	7.15	002069.SZ	獐子岛	-13.26
300972.SZ	万辰集团	7.06	600467.SH	好当家	-8.77

资料来源：Wind，国信证券经济研究所整理

附表：重点公司盈利预测及估值

公司 代码	公司 名称	投资 评级	2025 年 11 月 28 日 收盘价(元)	EPS			PE		
				2024A	2025E	2026E	2024A	2025E	2026E
9858. HK	优然牧业	优于大市	4.36	-0.18	0.17	0.59	-24	26	7
1117. HK	现代牧业	优于大市	1.34	-0.18	-0.04	0.08	-7	-34	17
1432. HK	中国圣牧	未评级	0.35	-0.01	0.01	0.07	-35	35	5
600073. SH	光明肉业	中性	6.72	0.23	0.37	0.59	29	18	11
002840. SZ	华统股份	优于大市	9.89	0.12	0.14	0.12	82	71	82
300498. SZ	温氏股份	优于大市	18.08	1.39	1.45	1.71	13	12	11
002714. SZ	牧原股份	优于大市	50.75	3.3	3.57	3.01	15	14	17
2419. HK	德康农牧	优于大市	75.20	8.48	8.87	7.74	9	8	10
603477. SH	巨星农牧	优于大市	17.67	1.02	0.96	0.54	17	18	33
600975. SH	新五丰	优于大市	6.15	0.03	0.03	0.03	205	205	205
002100. SZ	天康生物	优于大市	7.26	0.44	0.55	0.46	17	13	16
603151. SH	邦基科技	优于大市	18.80	0.3	0.81	0.93	63	23	20
605296. SH	神农集团	优于大市	28.33	1.31	1.15	1.1	22	25	26
000895. SZ	双汇发展	优于大市	26.99	1.44	1.53	1.62	19	18	17
002311. SZ	海大集团	优于大市	55.80	2.71	2.64	3.02	21	21	18
300119. SZ	瑞普生物	优于大市	19.85	0.65	0.96	1.07	31	21	19
301498. SZ	乖宝宠物	优于大市	68.78	1.56	1.86	2.36	44	37	29
601118. SH	海南橡胶	优于大市	6.09	0.02	0.02	0.06	305	305	102
300087. SZ	荃银高科	优于大市	11.50	0.12	0.21	0.25	96	55	46
000998. SZ	隆平高科	优于大市	9.68	0.09	0.15	0.36	108	65	27
000713. SZ	国投丰乐	优于大市	6.95	0.11	0.14	0.2	63	50	35
300761. SZ	立华股份	优于大市	20.66	1.84	1.27	1.83	11	16	11
002458. SZ	益生股份	优于大市	9.00	0.46	0.65	0.73	20	14	12
002299. SZ	圣农发展	优于大市	16.16	0.59	0.76	0.97	27	21	17
300871. SZ	回盛生物	优于大市	19.69	-0.12	0.89	1.13	-164	22	17

数据来源：Wind，国信证券经济研究所整理预测

## 免责声明

### 分析师声明

作者保证报告所采用的数据均来自合规渠道；分析逻辑基于作者的职业理解，通过合理判断并得出结论，力求独立、客观、公正，结论不受任何第三方的授意或影响；作者在过去、现在或未来未就其研究报告所提供的具体建议或所表述的意见直接或间接收取任何报酬，特此声明。

### 国信证券投资评级

投资评级标准	类别	级别	说明
报告中投资建议所涉及的评级（如有）分为股票评级和行业评级（另有说明的除外）。评级标准为报告发布日后 6 到 12 个月内的相对市场表现，也即报告发布日后的 6 到 12 个月内公司股价（或行业指数）相对同期相关证券市场代表性指数的涨跌幅作为基准。A 股市场以沪深 300 指数（000300.SH）作为基准；新三板市场以三板成指（899001.CSI）为基准；香港市场以恒生指数（HSI.HI）作为基准；美国市场以标普 500 指数（SPX.GI）或纳斯达克指数（IXIC.GI）为基准。	股票 投资评级	优于大市	股价表现优于市场代表性指数 10%以上
		中性	股价表现介于市场代表性指数 $\pm 10\%$ 之间
		弱于大市	股价表现弱于市场代表性指数 10%以上
		无评级	股价与市场代表性指数相比无明确观点
	行业 投资评级	优于大市	行业指数表现优于市场代表性指数 10%以上
		中性	行业指数表现介于市场代表性指数 $\pm 10\%$ 之间
		弱于大市	行业指数表现弱于市场代表性指数 10%以上

### 重要声明

本报告由国信证券股份有限公司（已具备中国证监会许可的证券投资咨询业务资格）制作；报告版权归国信证券股份有限公司

关本报告的摘要或节选都不代表本报告正式完整的观点，一切须以我公司向客户发布的本报告完整版本为准。

本报告基于已公开的资料或信息撰写，但我公司不保证该资料及信息的完整性、准确性。本报告所载的信息、资料、建议及推测仅反映我公司于本报告公开发布当日的判断，在不同时期，我公司可能撰写并发布与本报告所载资料、建议及推测不一致的报告。我公司不保证本报告所含信息及资料处于最新状态；我公司可能随时补充、更新和修订有关信息及资料，投资者应当自行关注相关更新和修订内容。我公司或关联机构可能会持有本报告中所提到的公司所发行的证券并进行交易，还可能为这些公司提供或争取提供投资银行、财务顾问或金融产品等相关服务。本公司的资产管理部门、自营部门以及其他投资业务部门可能独立做出与本报告中意见或建议不一致的投资决策。

本报告仅供参考之用，不构成出售或购买证券或其他投资标的的要约或邀请。在任何情况下，本报告中的信息和意见均不构成对任何个人的投资建议。任何形式的分享证券投资收益或者分担证券投资损失的书面或口头承诺均为无效。投资者应结合自己的投资目标和财务状况自行判断是否采用本报告所载内容和信息并自行承担风险，我公司及雇员对投资者使用本报告及其内容而造成的一切后果不承担任何法律责任。

### 证券投资咨询业务的说明

本公司具备中国证监会核准的证券投资咨询业务资格。证券投资咨询，是指从事证券投资咨询业务的机构及其投资咨询人员以下列形式为证券投资人或者客户提供证券投资分析、预测或者建议等直接或者间接有偿咨询服务的活动：接受投资人或者客户委托，提供证券投资咨询服务；举办有关证券投资咨询的讲座、报告会、分析会等；在报刊上发表证券投资咨询的文章、评论、报告，以及通过电台、电视台等公众传播媒体提供证券投资咨询服务；通过电话、传真、电脑网络等电信设备系统，提供证券投资咨询服务；中国证监会认定的其他形式。

发布证券研究报告是证券投资咨询业务的一种基本形式，指证券公司、证券投资咨询机构对证券及证券相关产品的价值、市场走势或者相关影响因素进行分析，形成证券估值、投资评级等投资分析意见，制作证券研究报告，并向客户发布的行为。



## 国信证券经济研究所

### 深圳

深圳市福田区福华一路 125 号国信金融大厦 36 层

邮编：518046 总机：0755-82130833

### 上海

上海浦东民生路 1199 弄证大五道口广场 1 号楼 12 层

邮编：200135

### 北京

北京西城区金融大街兴盛街 6 号国信证券 9 层

邮编：100032