

# 私有化略延后无碍价值修复潜力

华泰研究

2025年12月03日 | 中国香港

更新报告

燃气及分销

投资评级(维持):

买入

目标价(港币):

79.80

新奥能源私有化交易持续推进中,已完成反垄断咨询、发改委备案等关键前置条件,虽将寄发计划文件最后期限延长至2026年1月30日,但交易推进节奏未受实质影响。公司经营表现稳健,前三季度天然气零售气量增速跑赢行业,泛能项目规模持续扩张,智家业务渗透率与客单价同步提升,基本面呈现边际改善态势。叠加产业链整合价值凸显、红利配置资金持续增加等利好因素,我们维持原有盈利预测,基于2026年估值倍数上调目标价,持续看好公司长期发展价值,维持“买入”评级。

## 零售气量体现业务经营稳健,预计2025年毛利同比增长4%

公司前三季度天然气零售量 yoy+2%至192亿方,持续跑赢全国天然气表观消费量增速(yoy-0.2%)、略高于公司1H25同比增速(yoy+1.9%)。其中前三季度工商业售气量 yoy+2.5%至152亿方,得益于工业新开口气量和存量需求挖潜;民生售气量 yoy+1.5%至38亿方。公司前三季度完成工程安装的新开发家庭用户为98.55万户,新开发工商业用户已装置日开口气量为952.63万立方米,有望助力零售气量持续增长。考虑到气量的小幅增长,我们维持2025年零售气毛利 yoy+4%的预测。

## 泛能效率提升对冲销量放缓,智家渗透率与客单价同比增长

公司前三季度泛能销售量 yoy-2.3%至289.90亿千瓦时,但项目规模持续扩张,截至9月底累计已投运规模泛能项目达378个,较2024年末增加22个,累计投运装机6.9GW,在建装机1.6GW。泛能业务效率提升有效对冲能源价格下降及销量小幅波动的影响,我们维持2025年泛能毛利 yoy+3%的预测。智家业务表现亮眼,前三季度智家业务触达现有客户428万户,较上年同期增长1.61万户,存量交易客户客单价稳步提升。公司聚焦高消费力区域,我们维持2025年智家毛利 yoy+5%的预测。

## 维持盈利预测,基于26年估值倍数上调目标价

我们维持2025-27年核心利润预测70.0/74.6/79.2亿元(三年预测期CAGR为4%),EPS 6.19/6.59/7.00元。公司私有化交易稳步推进,产业链整合价值凸显;天然气零售、泛能、智家三大核心业务形成协同,支撑公司稳定派息,红利配置资金持续增加有望推动估值修复。上调目标价至79.8港币(前值68.0港币,基于10x 2025E PE),基于11x 2026E PE和港币兑人民币中间价0.9088,目标PE高于3年动态PE均值,充分体现公司长期发展价值与私有化溢价。

风险提示:气量增长放缓;泛能与智家利润率下降;现金流量表预测偏差;私有化进展不确定。

王玮嘉

SAC No. S0570517050002  
SFC No. BEB090

研究员

wangweijia@htsc.com  
+(86) 21 2897 2079

黄波

SAC No. S0570519090003  
SFC No. BQR122

研究员

huangbo@htsc.com  
+(86) 755 8249 3570

李雅琳

SAC No. S0570523050003  
SFC No. BTC420

研究员

liyalin018092@htsc.com  
+(86) 10 6321 1166

胡知\*

SAC No. S0570523120002

研究员

huzhi019072@htsc.com  
+(86) 21 2897 2228

康琪\*

SAC No. S0570124070105

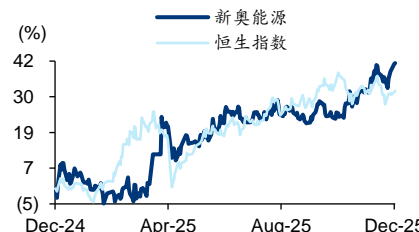
联系人

kangqi@htsc.com  
+(86) 10 6321 1166

## 基本数据

收盘价(港币 截至12月2日)	72.00
市值(港币百万)	81,482
6个月平均日成交额(港币百万)	233.08
52周价格范围(港币)	49.80-72.35

## 股价走势图



资料来源: S&amp;P

## 经营预测指标与估值

会计年度(人民币)	2024	2025E	2026E	2027E
营业收入(百万)	109,853	110,056	111,547	112,846
+/-%	(3.52)	0.18	1.35	1.17
归属母公司净利润(百万)	5,987	7,002	7,455	7,920
+/-%	(12.16)	16.95	6.47	6.25
EPS(最新摊薄)	5.29	6.19	6.59	7.00
ROE(%)	13.64	14.89	14.62	14.38
PE(倍)	12.37	10.58	9.93	9.35
PB(倍)	1.64	1.51	1.40	1.30
EV EBITDA(倍)	8.87	7.95	7.42	6.90
股息率(%)	4.25	4.57	5.17	5.81

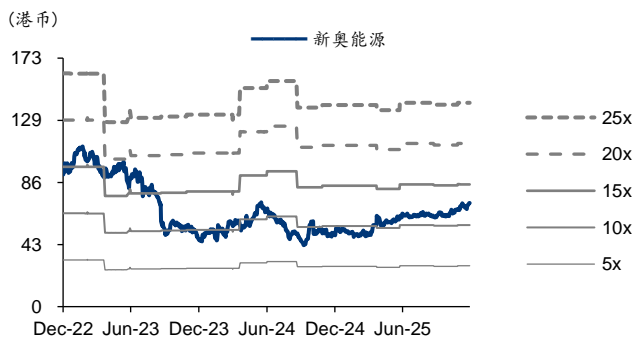
资料来源: 公司公告、华泰研究预测

图表1: 新奥能源动态 PE



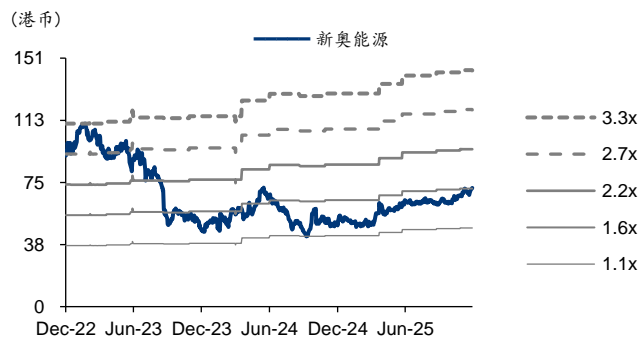
资料来源: Wind、华泰研究

图表2: 新奥能源 PE-Bands



资料来源: S&P、华泰研究

图表3: 新奥能源 PB-Bands



资料来源: S&P、华泰研究

## 盈利预测

### 利润表

会计年度 (人民币百万)	2023	2024	2025E	2026E	2027E
营业收入	113,858	109,853	110,056	111,547	112,846
销售成本	(99,520)	(96,448)	(96,553)	(97,560)	(98,350)
<b>毛利润</b>	14,338	13,405	13,503	13,987	14,496
销售及分销成本	(1,171)	(1,276)	(1,278)	(1,296)	(1,311)
管理费用	(4,144)	(3,915)	(3,765)	(3,664)	(3,558)
其他收入/支出	1,290	404.00	1,215	1,215	1,215
财务成本净额	(786.00)	(733.00)	(648.17)	(572.23)	(510.76)
应占联营公司利润及亏损	478.00	912.00	918.64	951.58	986.23
<b>税前利润</b>	10,005	8,797	9,944	10,622	11,318
税费开支	(2,273)	(1,921)	(1,903)	(2,060)	(2,221)
少数股东损益	916.00	889.00	1,040	1,107	1,176
<b>归母净利润</b>	6,816	5,987	7,002	7,455	7,920
折旧和摊销	(2,840)	(3,106)	(3,208)	(3,455)	(3,747)
EBITDA	13,631	12,636	13,800	14,649	15,575
EPS (人民币, 基本)	6.02	5.29	6.19	6.59	7.00

### 资产负债表

会计年度 (人民币百万)	2023	2024	2025E	2026E	2027E
存货	1,682	1,513	1,515	1,530	1,543
应收账款和票据	3,090	3,150	3,156	3,199	3,236
现金及现金等价物	9,689	7,693	8,698	8,853	9,638
其他流动资产	11,914	9,828	9,828	9,828	9,828
<b>总流动资产</b>	26,375	22,184	23,197	23,410	24,244
固定资产	50,330	53,151	53,639	55,816	57,702
无形资产	4,341	4,420	4,499	4,578	4,657
其他长期资产	22,085	23,465	24,384	25,335	26,321
<b>总长期资产</b>	76,756	81,036	82,521	85,729	88,680
<b>总资产</b>	103,131	103,220	105,718	109,140	112,925
应付账款	10,062	12,446	12,460	12,589	12,692
短期借款	8,767	6,464	4,711	4,064	3,593
其他负债	16,094	13,592	13,592	13,592	13,592
<b>总流动负债</b>	34,923	32,502	30,762	30,246	29,877
长期债务	13,156	13,068	12,415	11,173	10,056
其他长期债务	6,790	6,574	6,574	6,574	6,574
<b>总长期负债</b>	19,946	19,642	18,989	17,747	16,630
股本	117.00	117.00	117.00	117.00	117.00
储备/其他项目	42,543	44,984	48,836	52,908	57,003
股东权益	42,660	45,101	48,953	53,025	57,120
少数股东权益	5,602	5,975	7,015	8,122	9,298
<b>总权益</b>	48,262	51,076	55,968	61,147	66,418

### 估值指标

会计年度 (倍)	2023	2024	2025E	2026E	2027E
PE	10.86	12.37	10.58	9.93	9.35
PB	1.74	1.64	1.51	1.40	1.30
EV EBITDA	8.42	8.87	7.95	7.42	6.90
股息率 (%)	4.10	4.25	4.57	5.17	5.81
自由现金流收益率 (%)	4.22	8.20	9.08	7.50	8.52

资料来源:公司公告、华泰研究预测

### 现金流量表

会计年度 (人民币百万)	2023	2024	2025E	2026E	2027E
EBITDA	13,631	12,636	13,800	14,649	15,575
融资成本	786.00	733.00	648.17	572.23	510.76
营运资本变动	(941.00)	2,493	6.09	71.39	52.34
税费	(2,273)	(1,921)	(1,903)	(2,060)	(2,221)
其他	(1,591)	(3,647)	(1,567)	(1,524)	(1,497)
<b>经营活动现金流</b>	9,612	10,294	10,985	11,709	12,420
CAPEX	(6,987)	(6,734)	(4,503)	(6,440)	(6,440)
其他投资活动	2,138	2,296	0.00	0.00	0.00
<b>投资活动现金流</b>	(4,849)	(4,438)	(4,503)	(6,440)	(6,440)
债务增加量	2,094	(2,391)	(2,407)	(1,888)	(1,588)
权益增加量	0.00	0.00	0.00	0.00	0.00
派发股息	(2,947)	(3,034)	(3,150)	(3,383)	(3,825)
其他融资活动现金流	(2,290)	(2,433)	79.83	155.77	217.24
<b>融资活动现金流</b>	(3,143)	(7,858)	(5,477)	(5,115)	(5,196)
现金变动	1,620	(2,002)	1,005	154.96	784.24
年初现金	8,056	9,689	7,693	8,698	8,853
汇率波动影响	13.00	6.00	0.00	0.00	0.00
<b>年末现金</b>	9,689	7,693	8,698	8,853	9,638

### 业绩指标

会计年度 (倍)	2023	2024	2025E	2026E	2027E
<b>增长率 (%)</b>					
营业收入	3.46	(3.52)	0.18	1.35	1.17
毛利润	(9.00)	(6.51)	0.73	3.59	3.64
营业利润	6.33	(16.44)	12.25	5.88	5.85
净利润	16.21	(12.16)	16.95	6.47	6.25
EPS	15.37	(12.16)	16.95	6.47	6.25
<b>盈利能力比率 (%)</b>					
毛利率	12.59	12.20	12.27	12.54	12.85
EBITDA	11.97	11.50	12.54	13.13	13.80
净利率	5.99	5.45	6.36	6.68	7.02
ROE	16.69	13.64	14.89	14.62	14.38
ROA	6.63	5.80	6.70	6.94	7.13
<b>偿债能力 (倍)</b>					
净负债比率 (%)	28.68	26.25	17.21	12.04	7.02
流动比率	0.76	0.68	0.75	0.77	0.81
速动比率	0.71	0.64	0.70	0.72	0.76
<b>营运能力 (天)</b>					
总资产周转率 (次)	1.11	1.06	1.05	1.04	1.02
应收账款周转天数	9.64	10.22	10.31	10.25	10.26
应付账款周转天数	38.00	42.01	46.43	46.22	46.27
存货周转天数	6.13	5.96	5.64	5.62	5.62
现金转换周期	(22.23)	(25.82)	(30.47)	(30.34)	(30.38)
<b>每股指标 (人民币)</b>					
EPS	6.02	5.29	6.19	6.59	7.00
每股净资产	37.70	39.85	43.26	46.85	50.47

## 免责声明

### 分析师声明

本人, 王玮嘉、黄波、李雅琳、胡知, 兹证明本报告所表达的观点准确地反映了分析师对标的证券或发行人的个人意见; 彼以往、现在或未来并无就其研究报告所提供的具体建议或所表达的意见直接或间接收取任何报酬。请注意, 标\*的人员并非香港证券及期货事务监察委员会的注册持牌人, 不可在香港从事受监管活动。

### 一般声明及披露

本报告由华泰证券股份有限公司或其关联机构制作, 华泰证券股份有限公司和其关联机构统称为“华泰证券”(华泰证券股份有限公司已具备中国证监会批准的证券投资咨询业务资格)。本报告所载资料是仅供接收人的严格保密资料。本报告仅供华泰证券及其客户和其关联机构使用。华泰证券不因接收人收到本报告而视其为客户。

本报告基于华泰证券认为可靠的、已公开的信息编制, 但华泰证券对该等信息的准确性及完整性不作任何保证。

本报告所载的意见、评估及预测仅反映报告发布当日的观点和判断。在不同时期, 华泰证券可能会发出与本报告所载意见、评估及预测不一致的研究报告。同时, 本报告所指的证券或投资标的的价格、价值及投资收入可能会波动。以往表现并不能指引未来, 未来回报并不能得到保证, 并存在损失本金的可能。华泰证券不保证本报告所含信息保持在最新状态。华泰证券对本报告所含信息可在不发出通知的情形下做出修改, 投资者应当自行关注相应的更新或修改。

华泰证券(华泰证券(美国)有限公司除外)不是 FINRA 的注册会员, 其研究分析师亦没有注册为 FINRA 的研究分析师/不具有 FINRA 分析师的注册资格。

华泰证券力求报告内容客观、公正, 但本报告所载的观点、结论和建议仅供参考, 不构成购买或出售所述证券的要约或招揽。该等观点、建议并未考虑到个别投资者的具体投资目的、财务状况以及特定需求, 在任何时候均不构成对客户私人投资建议。投资者应当充分考虑自身特定状况, 并完整理解和使用本报告内容, 不应视本报告为做出投资决策的唯一因素。对依据或者使用本报告所造成的一切后果, 华泰证券及作者均不承担任何法律责任。任何形式的分享证券投资收益或者分担证券投资损失的书面或口头承诺均为无效。

除非另行说明, 本报告中所引用的关于业绩的数据代表过往表现, 过往的业绩表现不应作为日后回报的预示。华泰证券不承诺也不保证任何预示的回报会得以实现, 分析中所做的预测可能是基于相应的假设, 任何假设的变化可能会显著影响所预测的回报。

华泰证券及作者在自身所知情的范围内, 与本报告所指的证券或投资标的不存在法律禁止的利害关系。在法律许可的情况下, 华泰证券可能会持有报告中提到的公司所发行的证券头寸并进行交易, 为该公司提供投资银行、财务顾问或者金融产品等相关服务或向该公司招揽业务。

华泰证券的销售人员、交易人员或其他专业人士可能会依据不同假设和标准、采用不同的分析方法而口头或书面发表与本报告意见及建议不一致的市场评论和/或交易观点。华泰证券没有将此意见及建议向报告所有接收者进行更新的义务。华泰证券的资产管理部门、自营部门以及其他投资业务部门可能独立做出与本报告中的意见或建议不一致的投资决策。投资者应当考虑到华泰证券及/或其相关人员可能存在影响本报告观点客观性的潜在利益冲突。投资者请勿将本报告视为投资或其他决定的唯一信赖依据。有关该方面的具体披露请参照本报告尾部。

本报告并非意图发送、发布给在当地法律或监管规则下不允许向其发送、发布的机构或人员, 也并非意图发送、发布给因可得到、使用本报告的行为而使华泰证券违反或受制于当地法律或监管规则的机构或人员。

本报告版权仅为华泰证券所有。未经华泰证券书面许可, 任何机构或个人不得以翻版、复制、发表、引用或再次分发他人(无论整份或部分)等任何形式侵犯华泰证券版权。如征得华泰证券同意进行引用、刊发的, 需在允许的范围内使用, 并需在使用前获取独立的法律意见, 以确定该引用、刊发符合当地适用法规的要求, 同时注明出处为“华泰证券研究所”, 且不得对本报告进行任何有悖原意的引用、删节和修改。华泰证券保留追究相关责任的权利。所有本报告中使用的商标、服务标记及标记均为华泰证券的商标、服务标记及标记。

### 中国香港

本报告由华泰证券股份有限公司或其关联机构制作, 在香港由华泰金融控股(香港)有限公司向符合《证券及期货条例》及其附属法律规定的机构投资者和专业投资者的客户进行分发。华泰金融控股(香港)有限公司受香港证券及期货事务监察委员会监管, 是华泰国际金融控股有限公司的全资子公司, 后者为华泰证券股份有限公司的全资子公司。在香港获得本报告的人员若有任何有关本报告的问题, 请与华泰金融控股(香港)有限公司联系。

### 香港-重要监管披露

- 华泰金融控股（香港）有限公司的雇员或其关联人士没有担任本报告中提及的公司或发行人的高级人员。
- 新奥能源（2688 HK）：华泰金融控股（香港）有限公司、其子公司和/或其关联公司在本报告发布日担任标的公司证券做市商或者证券流动性提供者。
- 有关重要的披露信息，请参华泰金融控股（香港）有限公司的网页 [https://www.htsc.com.hk/stock\\_disclosure](https://www.htsc.com.hk/stock_disclosure) 其他信息请参见下方“美国-重要监管披露”。

### 美国

在美国本报告由华泰证券（美国）有限公司向符合美国监管规定的机构投资者进行发表与分发。华泰证券（美国）有限公司是美国注册经纪商和美国金融业监管局（FINRA）的注册会员。对于其在美国分发的研究报告，华泰证券（美国）有限公司根据《1934年证券交易法》（修订版）第15a-6条规定以及美国证券交易委员会人员解释，对本研究报告内容负责。华泰证券（美国）有限公司联营公司的分析师不具有美国金融监管（FINRA）分析师的注册资格，可能不属于华泰证券（美国）有限公司的关联人员，因此可能不受FINRA关于分析师与标的公司沟通、公开露面和所持交易证券的限制。华泰证券（美国）有限公司是华泰国际金融控股有限公司的全资子公司，后者为华泰证券股份有限公司的全资子公司。任何直接从华泰证券（美国）有限公司收到此报告并希望就本报告所述任何证券进行交易的人士，应通过华泰证券（美国）有限公司进行交易。

### 美国-重要监管披露

- 分析师王玮嘉、黄波、李雅琳、胡知本人及相关人士并不担任本报告所提及的标的证券或发行人的高级人员、董事或顾问。分析师及相关人士与本报告所提及的标的证券或发行人并无任何相关财务利益。本披露中所提及的“相关人士”包括FINRA定义下分析师的家庭成员。分析师根据华泰证券的整体收入和盈利能力获得薪酬，包括源自公司投资银行业务的收入。
- 新奥能源（2688 HK）：华泰证券股份有限公司、其子公司和/或其联营公司在本报告发布日担任标的公司证券做市商或者证券流动性提供者。
- 华泰证券股份有限公司、其子公司和/或其联营公司，及/或不时会以自身或代理形式向客户出售及购买华泰证券研究所覆盖公司的证券/衍生工具，包括股票及债券（包括衍生品）华泰证券研究所覆盖公司的证券/衍生工具，包括股票及债券（包括衍生品）。
- 华泰证券股份有限公司、其子公司和/或其联营公司，及/或其高级管理层、董事和雇员可能会持有本报告中所提到的任何证券（或任何相关投资）头寸，并可能不时进行增持或减持该证券（或投资）。因此，投资者应该意识到可能存在利益冲突。

### 新加坡

华泰证券（新加坡）有限公司持有新加坡金融管理局颁发的资本市场服务许可证，可从事资本市场产品交易，包括证券、集体投资计划中的单位、交易所交易的衍生品合约和场外衍生品合约，并且是《财务顾问法》规定的豁免财务顾问，就投资产品向他人提供建议，包括发布或公布研究分析或研究报告。华泰证券（新加坡）有限公司可能会根据《财务顾问条例》第32C条的规定分发其在华泰证券内的外国附属公司各自制作的信息/研究。本报告仅供认可投资者、专家投资者或机构投资者使用，华泰证券（新加坡）有限公司不对本报告内容承担法律责任。如果您是非预期接收者，请您立即通知并直接将本报告返回给华泰证券（新加坡）有限公司。本报告的新加坡接收者应联系您的华泰证券（新加坡）有限公司关系经理或客户主管，了解来自或与所分发的信息相关的事宜。

### 评级说明

投资评级基于分析师对报告发布日后6至12个月内行业或公司回报潜力（含此期间的股息回报）相对基准表现的预期（A股市场基准为沪深300指数，香港市场基准为恒生指数，美国市场基准为标普500指数，台湾市场基准为台湾加权指数，日本市场基准为日经225指数，新加坡市场基准为海峡时报指数，韩国市场基准为韩国有价证券指数，英国市场基准为富时100指数，德国市场基准为DAX指数），具体如下：

#### 行业评级

- 增持：**预计行业股票指数超越基准
- 中性：**预计行业股票指数基本与基准持平
- 减持：**预计行业股票指数明显弱于基准

#### 公司评级

- 买入：**预计股价超越基准15%以上
- 增持：**预计股价超越基准5%~15%
- 持有：**预计股价相对基准波动在-15%~5%之间
- 卖出：**预计股价弱于基准15%以上
- 暂停评级：**已暂停评级、目标价及预测，以遵守适用法规及/或公司政策
- 无评级：**股票不在常规研究覆盖范围内。投资者不应期待华泰提供该等证券及/或公司相关的持续或补充信息

**法律实体披露**

**中国:** 华泰证券股份有限公司具有中国证监会核准的“证券投资咨询”业务资格, 经营许可证编号为: 91320000704041011J

**香港:** 华泰金融控股(香港)有限公司具有香港证监会核准的“就证券提供意见”业务资格, 经营许可证编号为: AOK809

**美国:** 华泰证券(美国)有限公司为美国金融业监管局(FINRA)成员, 具有在美国开展经纪交易商业业务的资格, 经营业务许可编号为: CRD#:298809/SEC#:8-70231

**新加坡:** 华泰证券(新加坡)有限公司具有新加坡金融管理局颁发的资本市场服务许可证, 并且是豁免财务顾问, 经营许可证编号为: 202233398E

**华泰证券股份有限公司****南京**

南京市建邺区江东中路228号华泰证券广场1号楼/邮政编码: 210019

电话: 86 25 83389999/传真: 86 25 83387521

电子邮件: ht-rd@htsc.com

**深圳**

深圳市福田区益田路5999号基金大厦10楼/邮政编码: 518017

电话: 86 755 82493932/传真: 86 755 82492062

电子邮件: ht-rd@htsc.com

**北京**

北京市西城区太平桥大街丰盛胡同28号太平洋保险大厦A座18层/

邮政编码: 100032

电话: 86 10 63211166/传真: 86 10 63211275

电子邮件: ht-rd@htsc.com

**上海**

上海市浦东新区东方路18号保利广场E栋23楼/邮政编码: 200120

电话: 86 21 28972098/传真: 86 21 28972068

电子邮件: ht-rd@htsc.com

**华泰金融控股(香港)有限公司**

香港中环皇后大道中99号中环中心53楼

电话: +852-3658-6000/传真: +852-2567-6123

电子邮件: research@htsc.com

<http://www.htsc.com.hk>

**华泰证券(美国)有限公司**

美国纽约公园大道280号21楼东(纽约10017)

电话: +212-763-8160/传真: +917-725-9702

电子邮件: Huatai@htsc-us.com

<http://www.htsc-us.com>

**华泰证券(新加坡)有限公司**

滨海湾金融中心1号大厦, #08-02, 新加坡 018981

电话: +65 68603600

传真: +65 65091183

<https://www.htsc.com.sg>

©版权所有2025年华泰证券股份有限公司