

上周板块表现较为强势

——证券行业周报

申港证券
SHENGANG SECURITIES

投资摘要：

每周一谈：

2025 年 11 月中国采购经理指数运行情况

11 月份，制造业采购经理指数（PMI）为 49.2%，比上月上升 0.2 个百分点，景气水平有所改善。从企业规模看，大型企业 PMI 为 49.3%，比上月下降 0.6 个百分点，低于临界点；中、小型企业 PMI 分别为 48.9%和 49.1%，比上月上升 0.2 个和 2.0 个百分点，均低于临界点。

市场回顾：

上周（12.01-12.05）沪深 300 指数的涨跌幅为 1.28%，申万二级行业指数证券行业涨跌幅为 1.14%。板块内个股 38 家上涨，3 家停牌，1 家平盘，8 家下跌。

证券板块个股周度表现：

股价涨跌幅前五名为：中银证券、兴业证券、国联民生、湘财股份、中信建投。

股价涨跌幅后五名为：天风证券、首创证券、红塔证券、国盛证券、华西证券。

本周投资策略：

上周证券行业指数上涨 1.14%，表现稍弱于沪深 300 指数的周度表现。证券板块内 38 家个股上涨，下跌的个股则为 8 家，板块自身表现的相对较为强势。中金公司、东兴证券、信达证券，因为筹划合并事宜继续停牌。截止到上周五收盘，证券行业二级指数的 PE 为 17.11。从 2021 年 1 月以来的估值来看，处于估值相对低位。

风险提示：政策风险、市场波动风险。

评级

增持（维持）

2025 年 12 月 08 日

徐广福

分析师

SAC 执业证书编号：S1660524030001

行业相关报告：

- 1、《证券行业周报：上周证券板块指数回升》2025-12-04
- 2、《证券行业研究周报：上周再现行业并购》2025-11-25
- 3、《证券行业研究周报：上周板块指数下跌》2025-11-19

1. 每周一谈

2025 年 11 月中国采购经理指数运行情况

中国制造业采购经理指数运行情况

11 月份，制造业采购经理指数（PMI）为 49.2%，比上月上升 0.2 个百分点，景气水平有所改善。

从企业规模看，大型企业 PMI 为 49.3%，比上月下降 0.6 个百分点，低于临界点；中、小型企业 PMI 分别为 48.9%和 49.1%，比上月上升 0.2 个和 2.0 个百分点，均低于临界点。

从分类指数看，在构成制造业 PMI 的 5 个分类指数中，供应商配送时间指数高于临界点，生产指数位于临界点，新订单指数、原材料库存指数和从业人员指数均低于临界点。

生产指数为 50.0%，比上月上升 0.3 个百分点，位于临界点，表明制造业生产总体稳定。

新订单指数为 49.2%，比上月上升 0.4 个百分点，表明制造业市场需求景气水平有所改善。

原材料库存指数为 47.3%，与上月持平，低于临界点，表明制造业主要原材料库存量继续减少。

从业人员指数为 48.4%，比上月上升 0.1 个百分点，表明制造业企业用工景气度小幅回升。

供应商配送时间指数为 50.1%，比上月上升 0.1 个百分点，表明制造业原材料供应商交货时间略有加快。

（信息来源：国家统计局）

https://www.stats.gov.cn/sj/zxfb/202511/t20251130_1961945.html)

我们认为 11 月中国采购经理指数虽然仍然低于临界点，但是仍然有部分指标出现了好转，比如中小型企业 PMI 相对上月都有所回升，或显示社会经济活动的毛细血管在疏通改善中；原材料库存指数显示主要原材料库存量继续减少，一方面显示经济复苏的基础仍然脆弱，一方面又提醒我们市场或慢慢接近新一轮补库存的周期。

2. 市场回顾

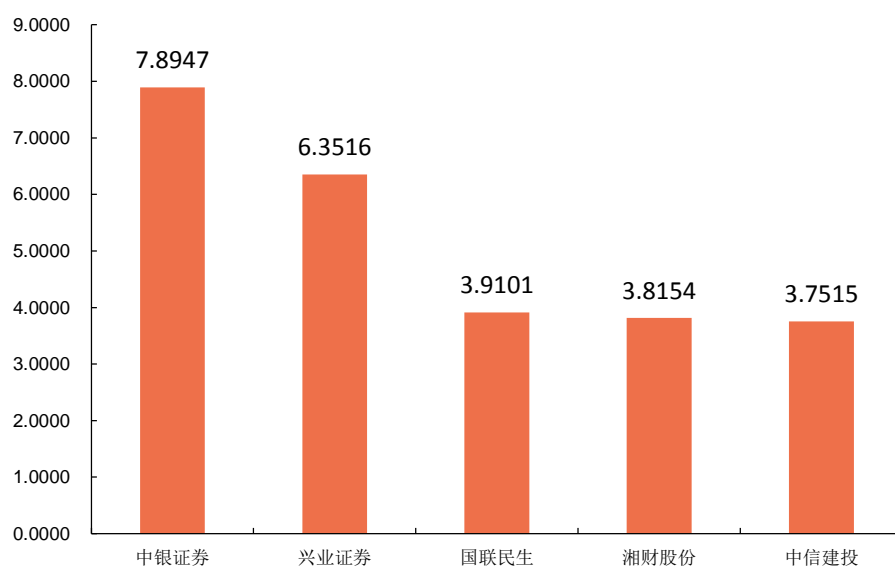
上周（12.01-12.05）沪深 300 指数的涨跌幅为 1.28%，申万二级行业指数证券行业涨跌幅为 1.14%。板块内个股 38 家上涨，3 家停牌，1 家平盘，8 家下跌。

证券板块个股周度表现：

股价涨跌幅前五名为：中银证券、兴业证券、国联民生、湘财股份、中信建投。

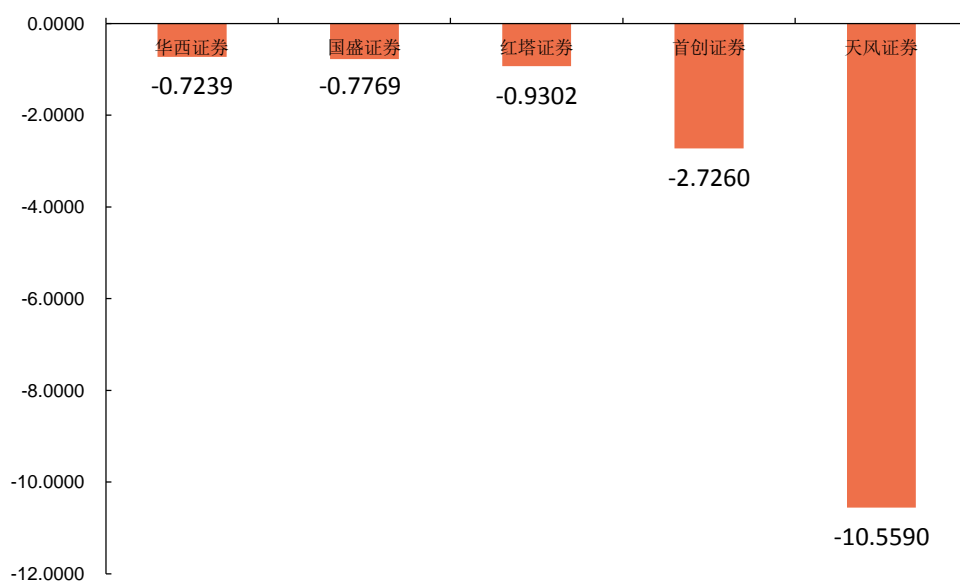
股价涨跌幅后五名为：天风证券、首创证券、红塔证券、国盛证券、华西证券。

图1：周度涨跌幅（%）前五的公司



资料来源：Wind，申港证券研究所

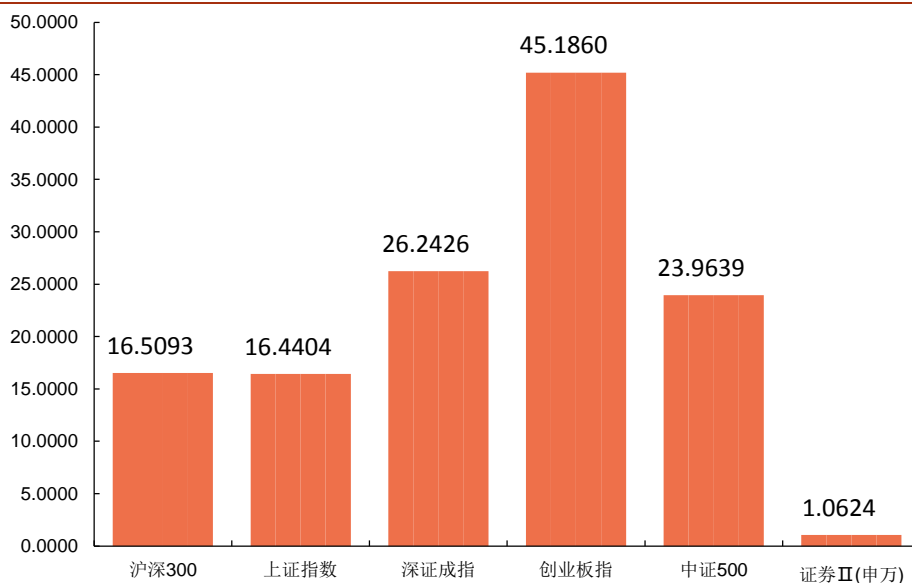
图2：周度涨跌幅（%）后五的公司



资料来源：Wind，申港证券研究所

2025 年初至上周末，沪深 300 指数、上证指数、深证成指、创业板指数、中证 500 指数和申万证券行业指数的年内涨跌幅情况如图 3 所示。

图3：指数年内涨跌幅（%）



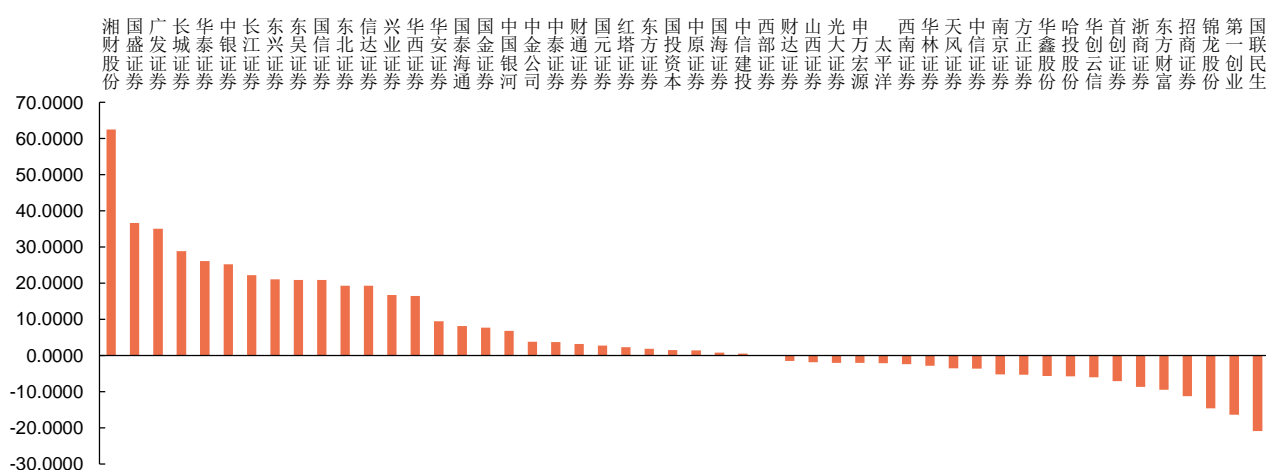
资料来源：Wind，申港证券研究所

本年度证券行业板块个股表现：

股价涨跌幅前五名为：湘财股份、国盛证券、广发证券、长城证券、华泰证券。

股价涨跌幅后五名为：国联民生、第一创业、锦龙股份、招商证券、东方财富。

图4：上市券商年内涨跌幅（%）



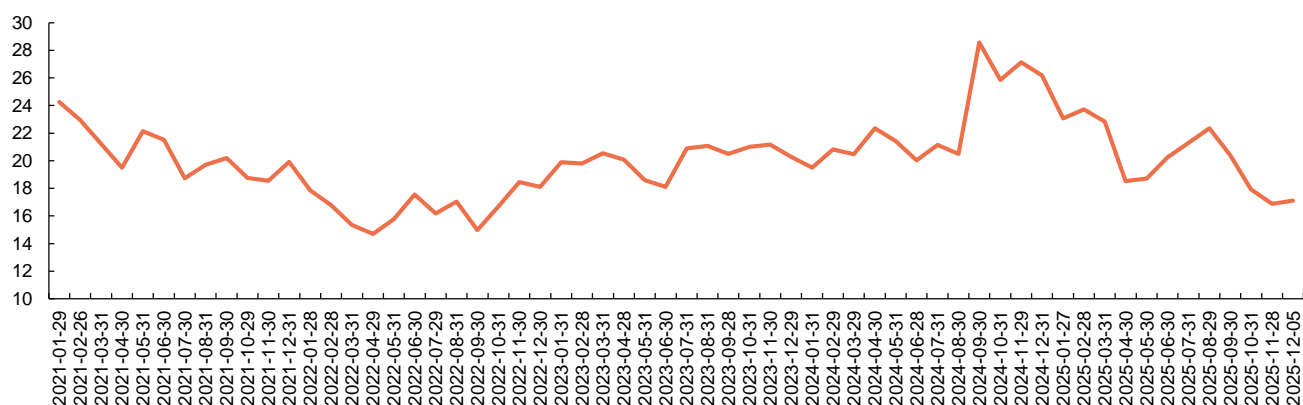
资料来源：Wind，申港证券研究所

3. 本周投资策略：

上周证券行业指数上涨 1.14%，表现稍弱于沪深 300 指数的周度表现。证券板块内

38 家个股上涨，下跌的个股则为 8 家，板块自身表现的相对较为强势。中金公司、东兴证券、信达证券，因为筹划合并事宜继续停牌。截止到上周五收盘，证券行业二级指数的 PE 为 17.11。从 2021 年 1 月以来的估值来看，处于估值相对低位。

图5：证券行业 PE(月度数据，单位：倍数，时间：20210129—20251205)



资料来源：Wind，申港证券研究所

4. 风险提示：政策风险、市场波动风险。

分析师承诺

负责本研究报告全部或部分内容的每一位证券分析师，在此申明，本报告的观点、逻辑和论据均为分析师本人独立研究成果，引用的相关信息和文字均已注明出处，不受任何第三方的影响和授意。本报告依据公开的信息来源，力求清晰、准确地反映分析师本人的研究观点。本人薪酬的任何部分过去不曾与、现在不与、未来也将不会与本报告中的具体推荐或观点直接或间接相关。

风险提示

本证券研究报告所载的信息、观点、结论等内容仅供投资者决策参考。在任何情况下，本公司证券研究报告均不构成对任何机构和个人的投资建议，任何形式的分享证券投资收益或者分担证券投资损失的书面或口头承诺均为无效。市场有风险，投资者在决定投资前，务必要审慎。投资者应自主作出投资决策，自行承担投资风险。

免责声明

申港证券股份有限公司（简称“本公司”）是具有合法证券投资咨询业务资格的机构。

本报告所载资料的来源被认为是可靠的，但本公司不保证其准确性和完整性，也不保证所包含的信息和建议不会发生任何变更。

申港证券研究所已力求报告内容的客观、公正，但报告中的观点、结论和建议仅供参考，不构成所述证券的买卖出价或征价，不构成其他投资标的的要约和邀请，亦不构成任何合约或承诺的基础。投资者不应单纯依靠本报告而取代自身独立判断，应自主作出投资决策并自行承担投资风险，投资者据此做出的任何投资决策与本公司和作者无关。本公司并不对使用本报告所包含的材料产生的任何直接或间接损失或与此相关的其他任何损失承担任何责任。

本报告所载资料、意见及推测仅反映申港证券研究所于发布本报告当日的判断，本报告所指证券或投资标的的价格、价值及投资收入可能会产生波动，在不同时期，申港证券研究所可能会对相关的分析意见及推测做出更改。本公司及其所属关联机构可能会持有报告中提到的公司所发行的证券头寸并进行交易，也可能为这些公司提供或者争取提供投资银行、财务顾问或者金融产品等相关服务。

本报告仅面向申港证券客户中的专业投资者及风险承受能力为 C3、C4、C5 的普通投资者，本公司不会因接收人收到本报告而视其为当然客户。本报告版权归本公司所有，未经事先许可，任何机构和个人不得以任何形式翻版、复制和发布。如转载或引用，需注明出处为申港证券研究所，且不得对本报告进行有悖原意的引用、删节和修改，否则由此造成的一切不良后果及法律责任由私自翻版、复制、发布、转载和引用者承担。

投资评级说明

申港证券行业评级说明：增持、中性、减持

增持	报告日后的 6 个月内，相对强于市场基准指数收益率 5% 以上
中性	报告日后的 6 个月内，相对于市场基准指数收益率介于 -5%~+5% 之间
减持	报告日后的 6 个月内，相对弱于市场基准指数收益率 5% 以上

（基准指数说明：A 股市场基准为沪深 300 指数；香港市场基准为恒生指数；美国市场基准为标普 500 指数或纳斯达克指数。）

申港证券公司评级说明：买入、增持、中性、减持

买入	报告日后的 6 个月内，相对强于市场基准指数收益率 15% 以上
增持	报告日后的 6 个月内，相对强于市场基准指数收益率 5%~15% 之间
中性	报告日后的 6 个月内，相对于市场基准指数收益率介于 -5%~+5% 之间
减持	报告日后的 6 个月内，相对弱于市场基准指数收益率 5% 以上

（基准指数说明：A 股市场基准为沪深 300 指数；香港市场基准为恒生指数；美国市场基准为标普 500 指数或纳斯达克指数。）