



信达证券
CINDA SECURITIES

Research and
Development Center

英伟达 H200 将获批出口中国，博通净利润大幅增长

2025 年 12 月 14 日

证券研究报告

行业研究

行业周报

电子

投资评级 看好
上次评级 看好

莫文宇 电子行业首席分析师
执业编号: S1500522090001
邮箱: mowenyu@cindasc.com

杨宇轩 电子行业分析师
执业编号: S1500525010001
邮箱: yangyuxuan@cindasc.com

王义夫 电子行业分析师
执业编号: S1500525090001
邮箱: wangyifu@cindasc.com

信达证券股份有限公司
CINDA SECURITIES CO., LTD
北京市西城区宣武门西大街甲 127 号金隅大厦 B 座
邮编: 100031

英伟达 H200 将获批出口中国，博通净利润大幅增长

2025 年 12 月 14 日

本期内容提要:

- **本周电子细分行业有所回升。**申万电子二级指数年初以来涨跌幅分别为：半导体（+44.75%）/其他电子 II（+49.97%）/元件（+100.01%）/光学光电子（+9.97%）/消费电子（+45.37%）/电子化学品 II（+48.36%）；本周涨跌幅分别为半导体（+2.68%）/其他电子 II（+5.60%）/元件（+6.08%）/光学光电子（-0.22%）/消费电子（+0.37%）/电子化学品 II（+6.99%）。
- **本周北美重要个股涨跌不一。**本周涨跌幅分别为苹果（-0.18%）/特斯拉（+0.87%）/博通（-7.77%）/高通（+1.99%）/台积电（-0.91%）/美光科技（+1.65%）/英特尔（-8.69%）/迈威尔科技（-14.64%）/英伟达（-4.05%）/亚马逊（-1.46%）/甲骨文（-12.69%）/应用光电（+20.57%）/谷歌 A（-3.73%）/Meta（-4.33%）/微软（-0.96%）/超威半导体（-3.30%）。
- **英伟达 H200 获批出口中国，关注产业链新机遇。**根据新华社，美国总统特朗普 8 日表示，美国将允许英伟达向中国“经批准的客户”出售 H200 人工智能芯片，芯片销售收入的 25% 将上缴美国政府。H200 效能较 H20 大幅提升，对终端客户具有一定的吸引力，若 2026 年能顺利销售，预期国内 CSP、OEM 皆有望采购。根据 TrendForce 数据，中国整体高阶 AI 芯片市场规模预计在 2026 年增长超过 60%，其中本土 AI 芯片仍会朝向自主化发展，具备发展潜力的主要芯片设计厂商有机会扩大市场占比至 50% 左右，NVIDIA H200 或 AMD MI325 等其他同级的海外产品，在可输入中国市场的情况下，有机会维持约近 30% 占比。我们认为，在国产大模型不断缩小与北美的差距之下，国内算力芯片仍处于供不应求的状况，一方面本土 AI 芯片公司不断突破并扩大市场份额，另一方面进口 AI 芯片也有望实现一定的补充，产业链或迎来新机遇。
- **AI ASIC 需求大增，博通净利润大幅增长。**博通发布 FY25Q4 财报，实现营业收入 180.2 亿美元，同比+28%，超出市场预期的 174.9 亿美元；净利润 85.1 亿美元，同比+97%；调整后 EPS 1.95 美元，超出市场预期的 1.86 美元。其中半导体解决方案部门营收 110.7 亿美元，同比+35%；基础设施软件部门营收 69.4 亿美元，同比+19%。受益于 AI 需求旺盛，带动定制 AI ASIC 芯片需求大增，推动博通 AI 芯片销售额暴涨 74%。公司表示 AI ASIC 芯片、网络交换器等数据中心核心零组件需求旺盛，未来 18 个月在手订单规模高达 730 亿美元。



- **建议关注：**【海外 AI】工业富联/沪电股份/鹏鼎控股/胜宏科技/生益科技/生益电子等；【国产 AI】寒武纪/芯原股份/海光信息/中芯国际/深南电路等；【存储】德明利/江波龙/兆易创新/聚辰股份/普冉股份等；【SoC】瑞芯微/乐鑫科技/恒玄科技/晶晨股份/中科蓝讯等。
- **风险提示：**电子行业发展不及预期；宏观经济波动风险；地缘政治风险。

目 录

行情追踪：本周电子细分行业有所回升	5
电子行业	5
个股涨跌	7
风险因素	9

表 目 录

表 1：半导体涨跌 TOP5	7
表 2：消费电子涨跌 TOP5	7
表 3：元件涨跌 TOP5	7
表 4：光学光电子涨跌 TOP5	8
表 5：电子化学品涨跌 TOP5	8

图 目 录

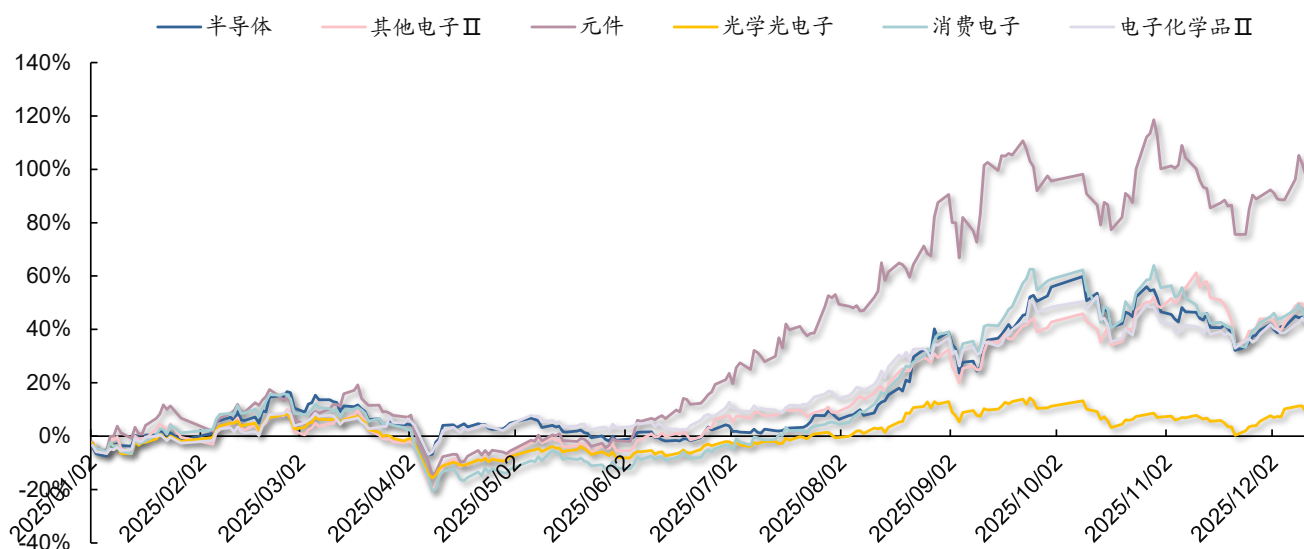
图 1：申万电子二级指数年初以来涨跌幅	5
图 2：美股年初以来涨跌幅 1	6
图 3：美股年初以来涨跌幅 2	6

行情追踪：本周电子细分行业有所回升

电子行业

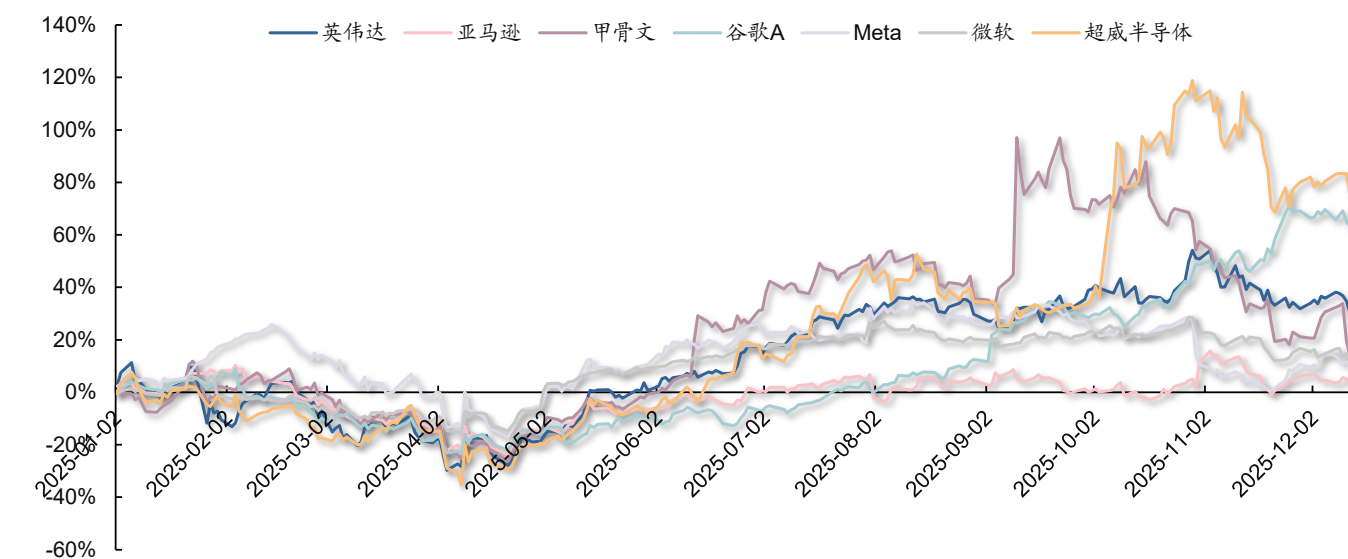
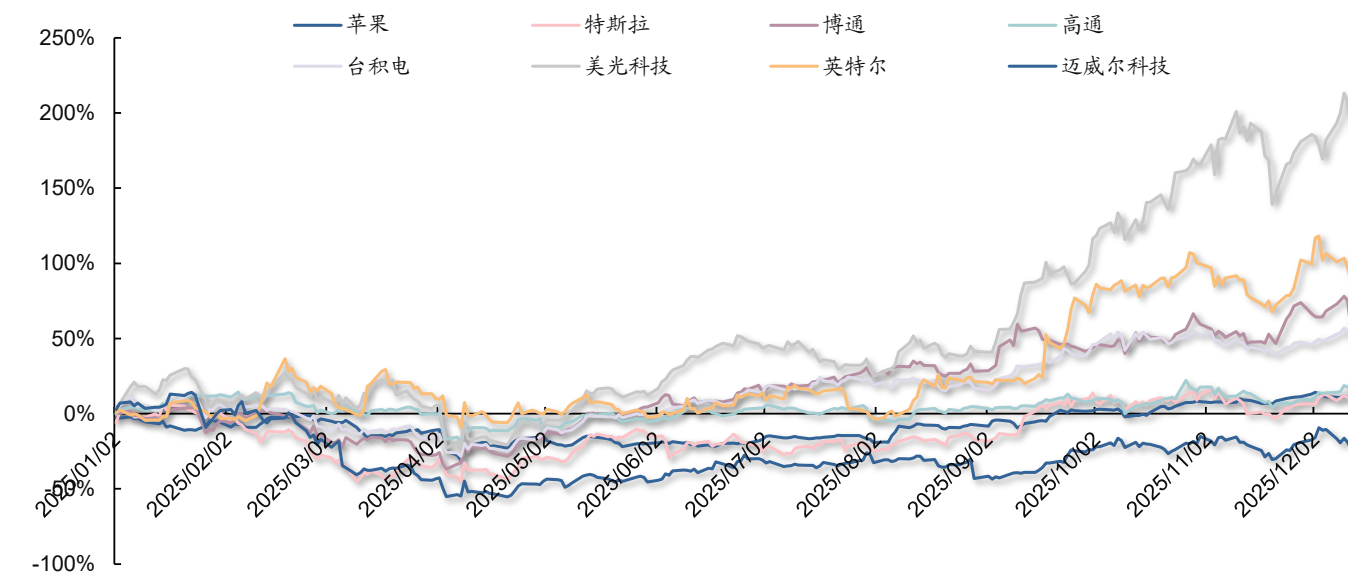
本周电子细分行业有所回升。申万电子二级指数年初以来涨跌幅分别为：半导体（+44.75%）/其他电子Ⅱ（+49.97%）/元件（+100.01%）/光学光电子（+9.97%）/消费电子（+45.37%）/电子化学品Ⅱ（+48.36%）；本周涨跌幅分别为半导体（+2.68%）/其他电子Ⅱ（+5.60%）/元件（+6.08%）/光学光电子（-0.22%）/消费电子（+0.37%）/电子化学品Ⅱ（+6.99%）。

图 1：申万电子二级指数年初以来涨跌幅



资料来源：ifind，信达证券研发中心

本周北美重要个股涨跌不一。美股方面，年初以来重要科技股涨跌幅分别为：苹果（+11.13%）/特斯拉（+13.65%）/博通（+55.25%）/高通（+16.06%）/台积电（+47.88%）/美光科技（+186.53%）/英特尔（+88.58%）/迈威尔科技（-23.56%）/英伟达（+30.33%）/亚马逊（+3.10%）/甲骨文（+14.00%）/应用光电（-13.02%）/谷歌 A（+63.39%）/Meta（+10.03%）/微软（+13.53%）/超威半导体（+74.50%）；本周涨跌幅分别为苹果（-0.18%）/特斯拉（+0.87%）/博通（-7.77%）/高通（+1.99%）/台积电（-0.91%）/美光科技（+1.65%）/英特尔（-8.69%）/迈威尔科技（-14.64%）/英伟达（-4.05%）/亚马逊（-1.46%）/甲骨文（-12.69%）/应用光电（+20.57%）/谷歌 A（-3.73%）/Meta（-4.33%）/微软（-0.96%）/超威半导体（-3.30%）。

图 2：美股年初以来涨跌幅 1

图 3：美股年初以来涨跌幅 2


个股涨跌

申万半导体板块本周摩尔线程、赛微电子、立昂微、珂玛科技、臻镭科技涨幅靠前，分别同比+35.70%/+29.37%/+26.84%/+26.45%/+24.77%；本周力芯微/宏微科技/气派科技/晶晨股份/龙迅股份跌幅靠前，分别同比-8.12%/-7.40%/-5.15%/-4.97%/-4.91%。

表 1: 半导体涨跌 TOP5

序号	涨幅 top5	涨幅	序号	跌幅 top5	跌幅
1	摩尔线程	35.70%	1	力芯微	-8.12%
2	赛微电子	29.37%	2	宏微科技	-7.40%
3	立昂微	26.84%	3	气派科技	-5.15%
4	珂玛科技	26.45%	4	晶晨股份	-4.97%
5	臻镭科技	24.77%	5	龙迅股份	-4.91%

资料来源:ifind, 信达证券研发中心

申万消费电子板块本周鸿日达、致尚科技、奕东电子、信维通信、联创光电涨幅靠前，分别同比+27.93%/+19.23%/+13.24%/+9.70%/+8.61%；本周和而泰/泓禧科技/捷荣技术/卓翼科技/贝隆精密跌幅靠前，分别同比-12.62%/-12.40%/-11.80%/-10.97%/-10.65%。

表 2: 消费电子涨跌 TOP5

序号	涨幅 top5	涨幅	序号	跌幅 top5	跌幅
1	鸿日达	27.93%	1	和而泰	-12.62%
2	致尚科技	19.23%	2	泓禧科技	-12.40%
3	奕东电子	13.24%	3	捷荣技术	-11.80%
4	信维通信	9.70%	4	卓翼科技	-10.97%
5	联创光电	8.61%	5	贝隆精密	-10.65%

资料来源:ifind, 信达证券研发中心

申万元件板块本周东山精密、金禄电子、胜宏科技、高华科技、广合科技涨幅靠前，分别同比+21.02%/+11.98%/+11.20%/+10.91%/+10.45%；本周 ST 惠伦/澳弘电子/中富电路/科翔股份/兴森科技跌幅靠前，分别同比-18.53%/-8.34%/-7.54%/-6.68%/-5.39%。

表 3: 元件涨跌 TOP5

序号	涨幅 top5	涨幅	序号	跌幅 top5	跌幅
1	东山精密	21.02%	1	ST 惠伦	-18.53%
2	金禄电子	11.98%	2	澳弘电子	-8.34%
3	胜宏科技	11.20%	3	中富电路	-7.54%
4	高华科技	10.91%	4	科翔股份	-6.68%
5	广合科技	10.45%	5	兴森科技	-5.39%

资料来源:ifind, 信达证券研发中心

申万光学光电子板块本周东田微、福晶科技、腾景科技、光智科技、翰博高新涨幅靠前，分别同比+35.90%/+22.14%/+21.58%/+11.76%/+10.30%；本周华映科技/清越科技/爱克股份/华塑控股/翔腾新材跌幅靠前，分别同比-16.61%/-11.55%/-11.23%/-10.85%/-10.67%。

表 4: 光学光电子涨跌 TOP5

序号	涨幅 top5	涨幅	序号	跌幅 top5	跌幅
1	东田微	35.90%	1	华映科技	-16.61%
2	福晶科技	22.14%	2	清越科技	-11.55%
3	腾景科技	21.58%	3	爱克股份	-11.23%
4	光智科技	11.76%	4	华塑控股	-10.85%
5	翰博高新	10.30%	5	翔腾新材	-10.67%

资料来源:ifind, 信达证券研发中心

申万电子化学品板块本周国瓷材料、天通股份、唯特偶、兴福电子、格林达涨幅靠前，分别同比+23.46%/+22.27%/+19.09%/+13.12%/+11.25%；本周濮阳惠成/瑞联新材/中巨芯/三孚新科/光华科技跌幅靠前，分别同比-4.44%/-2.24%/-1.42%/-1.19%/-0.80%。

表 5: 电子化学品涨跌 TOP5

序号	涨幅 top5	涨幅	序号	跌幅 top5	跌幅
1	国瓷材料	23.46%	1	濮阳惠成	-4.44%
2	天通股份	22.27%	2	瑞联新材	-2.24%
3	唯特偶	19.09%	3	中巨芯	-1.42%
4	兴福电子	13.12%	4	三孚新科	-1.19%
5	格林达	11.25%	5	光华科技	-0.80%

资料来源:ifind, 信达证券研发中心

风险因素

- (1) 电子行业发展不及预期；
- (2) 宏观经济波动风险；
- (3) 地缘政治风险。

研究团队简介

莫文字，电子行业分析师，S1500522090001。毕业于美国佛罗里达大学，电子工程硕士，2012-2022 年就职于长江证券研究所，2022 年入职信达证券研发中心，任电子行业首席分析师。

郭一江，电子行业研究员。本科兰州大学，研究生就读于北京大学化学专业。2020 年 8 月入职华创证券电子组，后于 2022 年 11 月加入信达证券电子组，研究方向为光学、消费电子、汽车电子等。

杨宇轩，电子行业分析师，华北电力大学本科，清华大学硕士，曾就职于东方证券、首创证券、赛迪智库，2025 年 1 月加入信达证券电子组，研究方向为半导体等。

王义夫，电子行业研究员。西南财经大学金融学士，复旦大学金融硕士，2023 年加入信达证券电子组，研究方向为存储芯片、模拟芯片等。

分析师声明

负责本报告全部或部分内容的每一位分析师在此申明，本人具有证券投资咨询执业资格，并在中国证券业协会注册登记为证券分析师，以勤勉的职业态度，独立、客观地出具本报告；本报告所表述的所有观点准确反映了分析师本人的研究观点；本人薪酬的任何组成部分不曾与，不与，也将不会与本报告中的具体分析意见或观点直接或间接相关。

免责声明

信达证券股份有限公司（以下简称“信达证券”）具有中国证监会批复的证券投资咨询业务资格。本报告由信达证券制作并发布。

本报告是针对与信达证券签署服务协议的签约客户的专属研究产品，为该类客户进行投资决策时提供辅助和参考，双方对权利与义务均有严格约定。本报告仅提供给上述特定客户，并不面向公众发布。信达证券不会因接收人收到本报告而视其为本公司的当然客户。客户应当认识到有关本报告的电话、短信、邮件提示仅为研究观点的简要沟通，对本报告的参考使用须以本报告的完整版本为准。

本报告是基于信达证券认为可靠的已公开信息编制，但信达证券不保证所载信息的准确性和完整性。本报告所载的意见、评估及预测仅为本报告最初出具日的观点和判断，本报告所指的证券或投资标的的价格、价值及投资收入可能会出现不同程度的波动，涉及证券或投资标的的历史表现不应作为日后表现的保证。在不同时期，或因使用不同假设和标准，采用不同观点和分析方法，致使信达证券发出与本报告所载意见、评估及预测不一致的研究报告，对此信达证券可不发出特别通知。

在任何情况下，本报告中的信息或所表述的意见并不构成对任何人的投资建议，也没有考虑到客户特殊的投资目标、财务状况或需求。客户应考虑本报告中的任何意见或建议是否符合其特定状况，若有必要应寻求专家意见。本报告所载的资料、工具、意见及推测仅供参考，并非作为或被视为出售或购买证券或其他投资标的的邀请或向人做出邀请。

在法律允许的情况下，信达证券或其关联机构可能会持有报告中涉及的公司所发行的证券并进行交易，并可能会为这些公司正在提供或争取提供投资银行业务服务。

本报告版权仅为信达证券所有。未经信达证券书面同意，任何机构和个人不得以任何形式翻版、复制、发布、转发或引用本报告的任何部分。若信达证券以外的机构向其客户发放本报告，则由该机构独自为此发送行为负责，信达证券对此等行为不承担任何责任。本报告同时不构成信达证券向发送本报告的机构之客户提供的投资建议。

如未经信达证券授权，私自转载或者转发本报告，所引起的一切后果及法律责任由私自转载或转发者承担。信达证券将保留随时追究其法律责任的权利。

评级说明

投资建议的比较标准	股票投资评级	行业投资评级
本报告采用的基准指数：沪深 300 指数（以下简称基准）； 时间段：报告发布之日起 6 个月内。	买入 ：股价相对强于基准 15% 以上；	看好 ：行业指数超越基准；
	增持 ：股价相对强于基准 5%~15%；	中性 ：行业指数与基准基本持平；
	持有 ：股价相对基准波动在±5% 之间；	看淡 ：行业指数弱于基准。
	卖出 ：股价相对弱于基准 5% 以下。	

风险提示

证券市场是一个风险无时不在的市场。投资者在进行证券交易时存在赢利的可能，也存在亏损的风险。建议投资者应当充分深入地了解证券市场蕴含的各项风险并谨慎行事。

本报告中所述证券不一定能在所有的国家和地区向所有类型的投资者销售，投资者应当对本报告中的信息和意见进行独立评估，并应同时考量各自的投资目的、财务状况和特定需求，必要时就法律、商业、财务、税收等方面咨询专业顾问的意见。在任何情况下，信达证券不对任何人因使用本报告中的任何内容所引致的任何损失负任何责任，投资者需自行承担风险。