

# 三年分红规划发布，配置价值凸显

华泰研究

2025 年 12 月 19 日 | 中国内地

公告点评

食品

公司发布未来三年（2025-2027 年）股东回报规划，提出 2025-2027 年度，公司每年度现金分红总额占当年归属于母公司股东净利润的比例不低于 80%，不含特别分红（如有）；此外公司发布 2025 年回报股东特别分红预案，向 A/H 股东每 10 股派发现金红利 3.0 元（含税）。公司重视股东回报，此次特别分红进一步强化了公司中长期价值；展望来看，看好公司依托强管理能力实现国内份额的持续提升，港股上市有助公司提升海外影响力，并将供应链/产品/渠道经验向海外输出、加速拓展全球业务。调味品刚需属性强，公司一家独大格局良好，治理优秀长期成长逻辑清晰，维持“增持”。

**国内业务：强管理能力筑基，传统赛道提升份额，新品布局贡献增量**  
调味品在稳消费的政策托底下有望展现需求韧性，海天积极拓展线上/定制餐调等新渠道，并进一步渗透下沉市场；酱油/蚝油/调味酱基本盘稳固，醋/料酒优势提升，并积极挖掘凉拌汁等潜力单品贡献增量。公司渠道广覆盖、重视下沉市场开拓，公司 25.6.11 日发布 H 股招股说明书，指出公司拥有 7 个 10 亿+大单品、30 余个过亿大单品，产品渠道共振优势明显。短期看，餐饮行业阶段性扰动对海天影响有限，小 B 用户粘性强，大 B 具技术优势，公司份额仍具提升空间，B/C 两端同步发力，看好公司成长性。

## 海外战略：管理能力向外输出，H 股发行助力公司全球破局

公司提出 24 年为公司出海元年，我们长期看好中国食品饮料“走出去”，H 股发行进一步为海天国际化提供资金支持与品宣平台，海外拓展有望提速。公司早期海外业务聚焦 90 多个国家的华人市场出口贸易，体量较小，后续将聚焦东南亚/美洲本土市场，据欧睿，24 年中国/东南亚/北美调味品市场规模 1,608/604/2,940 亿，空间广阔。战术层面：产品端，以本地化为主线，华人市场复制国内产品，海外本土市场通过差异化的复合调味品（如照烧汁）布局；品牌&渠道端，公司在海外 KA/连锁餐饮/商贸客户中具影响力，品牌效应有望助力公司与当地头部渠道合作。

## 盈利预测与估值

考虑 Q4 公司成本红利持续兑现，旺季备货启动、带动收入与利润改善，我们略上调公司盈利预测，预计 25-27 年归母净利润 70/77/83 亿元，对应 EPS 为 1.20/1.32/1.42 元（较前次上调 2%/1%/1%），参考可比公司 26 年平均 PE 29x，考虑公司港股上市后率先拓展海外市场、有望跳出国内存量竞争影响，应享有估值溢价，给予公司 26 年 32x，目标价 42.24 元（前值 45.85 元，对应 26 年 35x PE），维持“增持”评级。

风险提示：消费复苏偏缓；竞争加剧；食品安全事件。

投资评级(维持):

增持

目标价(人民币):

42.24

吕若晨

SAC No. S0570525050002  
SFC No. BEE828

研究员

lvruochen@htsc.com  
+(86) 755 8249 2388

倪欣雨

SAC No. S0570523080004  
SFC No. BVQ058

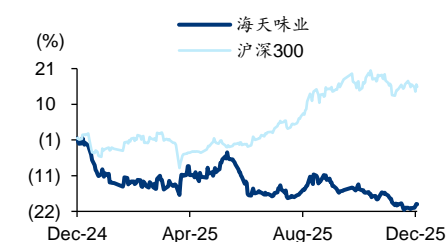
研究员

nixinyu@htsc.com  
+(86) 21 2897 2228

## 基本数据

收盘价 (人民币 截至 12 月 18 日)	37.01
市值 (人民币百万)	216,576
6 个月平均日成交额 (人民币百万)	576.84
52 周价格范围 (人民币)	36.22-47.44

## 股价走势图



资料来源: Wind

## 经营预测指标与估值

会计年度 (人民币)	2024	2025E	2026E	2027E
营业收入 (百万)	26,901	28,466	30,391	32,288
+/-%	9.53	5.82	6.76	6.24
归属母公司净利润 (百万)	6,344	7,001	7,732	8,299
+/-%	12.75	10.35	10.45	7.33
EPS (最新摊薄)	1.08	1.20	1.32	1.42
ROE (%)	20.24	16.22	17.76	18.17
PE (倍)	34.16	30.95	28.02	26.11
PB (倍)	7.01	5.07	5.03	4.79
EV EBITDA (倍)	(3.33)	(4.39)	(4.01)	(3.94)
股息率 (%)	2.32	3.39	2.85	3.06

资料来源: 公司公告、华泰研究预测

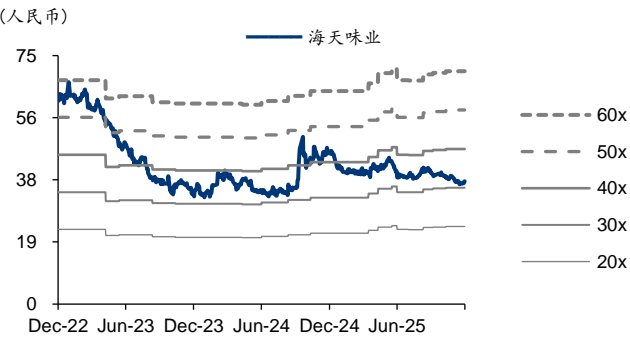
图表1：可比公司估值表

		市值(mn)	PE (倍)				EPS (元)				25-27 年净利 CAGR
公司简称	股票代码	2025/12/18	24A	25E	26E	27E	24A	25E	26E	27E	
千禾味业	603027 CH	12785	19	32	25	21	0.50	0.30	0.39	0.45	-4%
恒顺醋业	600305 CH	8907	67	51	43	37	0.12	0.16	0.19	0.22	22%
天味食品	603317 CH	13568	21	22	20	18	0.59	0.58	0.64	0.71	6%
平均值			36	35	29	25	0.40	0.35	0.41	0.46	8%
中间值			21	32	25	21	0.50	0.30	0.39	0.45	6%
海天味业	603288 CH	216576	34	31	28	26	1.08	1.20	1.32	1.42	9%

注：25-27 年可比公司盈利预测采用 Wind 一致预期

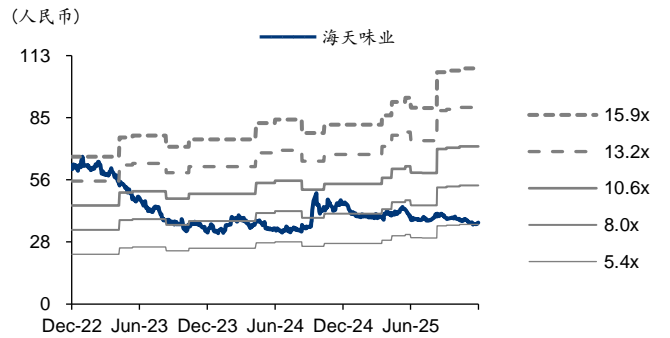
资料来源：Bloomberg, Wind, 华泰研究预测

图表2：海天味业 PE-Bands



资料来源：Wind、华泰研究

图表3：海天味业 PB-Bands



资料来源：Wind、华泰研究

## 盈利预测

### 资产负债表

会计年度 (人民币百万)	2023	2024	2025E	2026E	2027E
<b>流动资产</b>	30,774	32,842	44,700	45,475	47,941
现金	21,689	22,115	33,621	34,376	36,467
应收账款	223.15	242.26	250.22	275.58	283.04
其他应收账款	181.57	18.55	193.21	32.87	207.32
预付账款	19.26	34.35	22.38	38.19	26.16
存货	2,619	2,525	2,706	2,845	3,052
其他流动资产	6,042	7,907	7,907	7,907	7,907
<b>非流动资产</b>	7,649	8,016	8,376	8,639	8,786
长期投资	0.00	0.00	0.00	0.00	0.00
固定投资	4,609	5,055	5,121	4,887	4,438
无形资产	856.99	874.56	1,722	2,536	3,322
其他非流动资产	2,183	2,086	1,534	1,216	1,026
<b>资产总计</b>	38,424	40,858	53,076	54,114	56,728
<b>流动负债</b>	8,936	8,986	9,381	10,034	10,525
短期借款	362.65	293.46	293.46	293.46	293.46
应付账款	1,403	1,360	1,451	1,532	1,636
其他流动负债	7,170	7,332	7,637	8,208	8,596
<b>非流动负债</b>	454.31	470.70	465.70	460.10	453.66
长期借款	70.27	33.20	28.20	22.60	16.16
其他非流动负债	384.03	437.50	437.50	437.50	437.50
<b>负债合计</b>	9,391	9,456	9,847	10,494	10,979
少数股东权益	502.36	506.54	519.49	533.79	549.14
股本	5,561	5,561	5,852	5,852	5,852
资本公积	142.50	142.50	9,447	9,447	9,447
留存公积	23,078	25,761	27,488	29,395	31,443
归属母公司股东权益	28,531	30,895	42,710	43,086	45,199
<b>负债和股东权益</b>	38,424	40,858	53,076	54,114	56,728

### 现金流量表

会计年度 (人民币百万)	2023	2024	2025E	2026E	2027E
<b>经营活动现金</b>	7,356	6,844	7,157	8,540	8,676
净利润	5,642	6,356	7,014	7,747	8,315
折旧摊销	925.38	906.07	872.70	1,056	1,180
财务费用	(585.13)	(508.97)	(548.00)	(616.33)	(688.49)
投资损失	(17.28)	(18.51)	(18.51)	(20.00)	(17.00)
营运资金变动	1,414	174.21	67.34	632.42	115.63
其他经营现金	(23.22)	(64.95)	(229.87)	(258.87)	(228.87)
<b>投资活动现金</b>	(820.00)	(3,776)	(983.72)	(1,040)	(1,082)
资本支出	(1,924)	(1,576)	(1,232)	(1,319)	(1,327)
长期投资	704.67	(2,981)	0.00	0.00	0.00
其他投资现金	399.48	780.25	248.37	278.87	245.87
<b>筹资活动现金</b>	(2,851)	(4,002)	5,333	(6,745)	(5,504)
短期借款	230.93	(69.18)	0.00	0.00	0.00
长期借款	(23.38)	(37.07)	(5.00)	(5.61)	(6.44)
普通股增加	926.77	0.00	291.22	0.00	0.00
资本公积增加	0.00	0.00	9,305	0.00	0.00
其他筹资现金	(3,985)	(3,896)	(4,258)	(6,740)	(5,497)
现金净增加额	3,689	(934.25)	11,507	754.52	2,091

资料来源：公司公告、华泰研究预测

### 利润表

会计年度 (人民币百万)	2023	2024	2025E	2026E	2027E
<b>营业收入</b>	24,559	26,901	28,466	30,391	32,288
营业成本	16,029	16,948	17,237	18,291	19,428
营业税金及附加	194.01	227.59	240.82	257.11	273.16
营业费用	1,306	1,629	1,951	2,083	2,165
管理费用	525.68	590.14	781.01	803.45	805.18
财务费用	(585.13)	(508.97)	(548.00)	(616.33)	(688.49)
资产减值损失	(3.74)	(99.55)	(42.70)	(24.31)	(25.83)
公允价值变动收益	212.85	218.85	221.00	250.00	220.00
投资净收益	17.28	18.51	18.51	20.00	17.00
<b>营业利润</b>	6,745	7,507	8,296	9,147	9,808
营业外收入	10.30	21.60	16.00	23.20	23.50
营业外支出	16.05	15.09	21.00	13.00	3.00
<b>利润总额</b>	6,739	7,513	8,291	9,157	9,828
所得税	1,097	1,157	1,277	1,410	1,514
<b>净利润</b>	5,642	6,356	7,014	7,747	8,315
少数股东损益	15.56	11.73	12.95	14.30	15.35
归属母公司净利润	5,627	6,344	7,001	7,732	8,299
EBITDA	7,072	7,915	8,624	9,612	10,336
EPS (人民币, 基本)	1.01	1.14	1.20	1.32	1.42

### 主要财务比率

会计年度 (%)	2023	2024	2025E	2026E	2027E
<b>成长能力</b>					
营业收入	(4.10)	9.53	5.82	6.76	6.24
营业利润	(8.26)	11.29	10.51	10.26	7.23
归属母公司净利润	(9.21)	12.75	10.35	10.45	7.33
<b>获利能力 (%)</b>					
毛利率	34.74	37.00	39.45	39.81	39.83
净利率	22.97	23.63	24.64	25.49	25.75
ROE	19.43	20.24	16.22	17.76	18.17
ROIC	296.97	330.94	316.64	428.99	454.61
<b>偿债能力</b>					
资产负债率 (%)	24.44	23.14	18.55	19.39	19.35
净负债比率 (%)	(72.00)	(68.08)	(76.14)	(77.20)	(78.19)
流动比率	3.44	3.65	4.77	4.53	4.55
速动比率	3.13	3.34	4.44	4.22	4.23
<b>营运能力</b>					
总资产周转率	0.68	0.68	0.61	0.57	0.58
应收账款周转率	119.35	115.60	115.60	115.60	115.60
应付账款周转率	11.86	12.27	12.27	12.27	12.27
<b>每股指标 (人民币)</b>					
每股收益(最新摊薄)	0.96	1.08	1.20	1.32	1.42
每股经营现金流(最新摊薄)	1.26	1.17	1.22	1.46	1.48
每股净资产(最新摊薄)	4.88	5.28	7.30	7.36	7.72
<b>估值比率</b>					
PE (倍)	38.51	34.16	30.95	28.02	26.11
PB (倍)	7.60	7.01	5.07	5.03	4.79
EV EBITDA (倍)	(3.40)	(3.33)	(4.39)	(4.01)	(3.94)

## 免责声明

### 分析师声明

本人，吕若晨、倪欣雨，兹证明本报告所表达的观点准确地反映了分析师对标的证券或发行人的个人意见；彼以往、现在或未来并无就其研究报告所提供的具体建议或所表达的意见直接或间接收取任何报酬。

### 一般声明及披露

本报告由华泰证券股份有限公司或其关联机构制作，华泰证券股份有限公司和其关联机构统称为“华泰证券”（华泰证券股份有限公司已具备中国证监会批准的证券投资咨询业务资格）。本报告所载资料是仅供接收人的严格保密资料。本报告仅供华泰证券及其客户和其关联机构使用。华泰证券不因接收人收到本报告而视其为客户。

本报告基于华泰证券认为可靠的、已公开的信息编制，但华泰证券对该等信息的准确性及完整性不作任何保证。

本报告所载的意见、评估及预测仅反映报告发布当日的观点和判断。在不同时期，华泰证券可能会发出与本报告所载意见、评估及预测不一致的研究报告。同时，本报告所指的证券或投资标的的价格、价值及投资收入可能会波动。以往表现并不能指引未来，未来回报并不能得到保证，并存在损失本金的可能。华泰证券不保证本报告所含信息保持在最新状态。华泰证券对本报告所含信息可在不发出通知的情形下做出修改，投资者应当自行关注相应的更新或修改。

华泰证券（华泰证券（美国）有限公司除外）不是 FINRA 的注册会员，其研究分析师亦没有注册为 FINRA 的研究分析师/不具有 FINRA 分析师的注册资格。

华泰证券力求报告内容客观、公正，但本报告所载的观点、结论和建议仅供参考，不构成购买或出售所述证券的要约或招揽。该等观点、建议并未考虑到个别投资者的具体投资目的、财务状况以及特定需求，在任何时候均不构成对客户私人投资建议。投资者应当充分考虑自身特定状况，并完整理解和使用本报告内容，不应视本报告为做出投资决策的唯一因素。对依据或者使用本报告所造成的一切后果，华泰证券及作者均不承担任何法律责任。任何形式的分享证券投资收益或者分担证券投资损失的书面或口头承诺均为无效。

除非另行说明，本报告中所引用的关于业绩的数据代表过往表现，过往的业绩表现不应作为日后回报的预示。华泰证券不承诺也不保证任何预示的回报会得以实现，分析中所做的预测可能是基于相应的假设，任何假设的变化可能会显著影响所预测的回报。

华泰证券及作者在自身所知情的范围内，与本报告所指的证券或投资标的不存在法律禁止的利害关系。在法律许可的情况下，华泰证券可能会持有报告中提到的公司所发行的证券头寸并进行交易，为该公司提供投资银行、财务顾问或者金融产品等相关服务或向该公司招揽业务。

华泰证券的销售人员、交易人员或其他专业人士可能会依据不同假设和标准、采用不同的分析方法而口头或书面发表与本报告意见及建议不一致的市场评论和/或交易观点。华泰证券没有将此意见及建议向报告所有接收者进行更新的义务。华泰证券的资产管理部门、自营部门以及其他投资业务部门可能独立做出与本报告中的意见或建议不一致的投资决策。投资者应当考虑到华泰证券及/或其相关人员可能存在影响本报告观点客观性的潜在利益冲突。投资者请勿将本报告视为投资或其他决定的唯一信赖依据。有关该方面的具体披露请参照本报告尾部。

本报告并非意图发送、发布给在当地法律或监管规则下不允许向其发送、发布的机构或人员，也并非意图发送、发布给因可得到、使用本报告的行为而使华泰证券违反或受制于当地法律或监管规则的机构或人员。

本报告版权仅为华泰证券所有。未经华泰证券书面许可，任何机构或个人不得以翻版、复制、发表、引用或再次分发他人（无论整份或部分）等任何形式侵犯华泰证券版权。如征得华泰证券同意进行引用、刊发的，需在允许的范围内使用，并需在使用前获取独立的法律意见，以确定该引用、刊发符合当地适用法规的要求，同时注明出处为“华泰证券研究所”，且不得对本报告进行任何有悖原意的引用、删节和修改。华泰证券保留追究相关责任的权利。所有本报告中使用的商标、服务标记及标记均为华泰证券的商标、服务标记及标记。

### 中国香港

本报告由华泰证券股份有限公司或其关联机构制作，在香港由华泰金融控股（香港）有限公司向符合《证券及期货条例》及其附属法律规定的机构投资者和专业投资者的客户进行分发。华泰金融控股（香港）有限公司受香港证券及期货事务监察委员会监管，是华泰国际金融控股有限公司的全资子公司，后者为华泰证券股份有限公司的全资子公司。在香港获得本报告的人员若有任何有关本报告的问题，请与华泰金融控股（香港）有限公司联系。



**香港-重要监管披露**

- 华泰金融控股（香港）有限公司的雇员或其关联人士没有担任本报告中提及的公司或发行人的高级人员。
- 有关重要的披露信息，请参华泰金融控股（香港）有限公司的网页 [https://www.htsc.com.hk/stock\\_disclosure](https://www.htsc.com.hk/stock_disclosure) 其他信息请参见下方 “美国-重要监管披露”。

**美国**

在美国本报告由华泰证券（美国）有限公司向符合美国监管规定的机构投资者进行发表与分发。华泰证券（美国）有限公司是美国注册经纪商和美国金融业监管局（FINRA）的注册会员。对于其在美国分发的研究报告，华泰证券（美国）有限公司根据《1934 年证券交易法》（修订版）第 15a-6 条规定以及美国证券交易委员会人员解释，对本研究报告内容负责。华泰证券（美国）有限公司联营公司的分析师不具有美国金融监管（FINRA）分析师的注册资格，可能不属于华泰证券（美国）有限公司的关联人员，因此可能不受 FINRA 关于分析师与标的公司沟通、公开露面和所持交易证券的限制。华泰证券（美国）有限公司是华泰国际金融控股有限公司的全资子公司，后者为华泰证券股份有限公司的全资子公司。任何直接从华泰证券（美国）有限公司收到此报告并希望就本报告所述任何证券进行交易的人士，应通过华泰证券（美国）有限公司进行交易。

**美国-重要监管披露**

- 分析师吕若晨、倪欣雨本人及相关人士并不担任本报告所提及的标的证券或发行人的高级人员、董事或顾问。分析师及相关人士与本报告所提及的标的证券或发行人并无任何相关财务利益。本披露中所提及的“相关人士”包括 FINRA 定义下分析师的家庭成员。分析师根据华泰证券的整体收入和盈利能力获得薪酬，包括源自公司投资银行业务的收入。
- 海天味业（603288 CH）：华泰证券股份有限公司、其子公司和/或其联营公司在本报告发布日之前的 12 个月内担任了标的证券公开发行或 144A 条款发行的经办人或联席经办人。
- 海天味业（603288 CH）：华泰证券股份有限公司、其子公司和/或其联营公司在本报告发布日之前 12 个月内曾向标的公司提供投资银行服务并收取报酬。
- 海天味业（603288 CH）：华泰证券股份有限公司、其子公司和/或其联营公司预计在本报告发布日之后 3 个月内将向标的公司收取或寻求投资银行服务报酬。
- 华泰证券股份有限公司、其子公司和/或其联营公司，及/或不时会以自身或代理形式向客户出售及购买华泰证券研究所覆盖公司的证券/衍生工具，包括股票及债券（包括衍生品）华泰证券研究所覆盖公司的证券/衍生工具，包括股票及债券（包括衍生品）。
- 华泰证券股份有限公司、其子公司和/或其联营公司，及/或其高级管理层、董事和雇员可能会持有本报告中所提到的任何证券（或任何相关投资）头寸，并可能不时进行增持或减持该证券（或投资）。因此，投资者应该意识到可能存在利益冲突。

**新加坡**

华泰证券（新加坡）有限公司持有新加坡金融管理局颁发的资本市场服务许可证，可从事资本市场产品交易，包括证券、集体投资计划中的单位、交易所交易的衍生品合约和场外衍生品合约，并且是《财务顾问法》规定的豁免财务顾问，就投资产品向他人提供建议，包括发布或公布研究分析或研究报告。华泰证券（新加坡）有限公司可能会根据《财务顾问条例》第 32C 条的规定分发其在华泰证券内的外国附属公司各自制作的信息/研究。本报告仅供认可投资者、专家投资者或机构投资者使用，华泰证券（新加坡）有限公司不对本报告内容承担法律责任。如果您是非预期接收者，请您立即通知并直接将本报告返回给华泰证券（新加坡）有限公司。本报告的新加坡接收者应联系您的华泰证券（新加坡）有限公司关系经理或客户主管，了解来自或与所分发的信息相关的事宜。

## 评级说明

投资评级基于分析师对报告发布日后 6 至 12 个月内行业或公司回报潜力（含此期间的股息回报）相对基准表现的预期（A 股市场基准为沪深 300 指数，香港市场基准为恒生指数，美国市场基准为标普 500 指数，台湾市场基准为台湾加权指数，日本市场基准为日经 225 指数，新加坡市场基准为海峡时报指数，韩国市场基准为韩国有价证券指数，英国市场基准为富时 100 指数，德国市场基准为 DAX 指数），具体如下：

## 行业评级

**增持：**预计行业股票指数超越基准

**中性：**预计行业股票指数基本与基准持平

**减持：**预计行业股票指数明显弱于基准

## 公司评级

**买入：**预计股价超越基准 15% 以上

**增持：**预计股价超越基准 5%~15%

**持有：**预计股价相对基准波动在-15%~5%之间

**卖出：**预计股价弱于基准 15% 以上

**暂停评级：**已暂停评级、目标价及预测，以遵守适用法规及/或公司政策

**无评级：**股票不在常规研究覆盖范围内。投资者不应期待华泰提供该等证券及/或公司相关的持续或补充信息

## 法律实体披露

**中国：**华泰证券股份有限公司具有中国证监会核准的“证券投资咨询”业务资格，经营许可证编号为：91320000704041011J

**香港：**华泰金融控股（香港）有限公司具有香港证监会核准的“就证券提供意见”业务资格，经营许可证编号为：AOK809

**美国：**华泰证券（美国）有限公司为美国金融业监管局（FINRA）成员，具有在美国开展经纪交易商业业务的资格，经营业务许可编号为：CRD#:298809/SEC#:8-70231

**新加坡：**华泰证券（新加坡）有限公司具有新加坡金融管理局颁发的资本市场服务许可证，并且是豁免财务顾问，经营许可证编号为：202233398E

## 华泰证券股份有限公司

### 南京

南京市建邺区江东中路 228 号华泰证券广场 1 号楼/邮政编码：210019

电话：86 25 83389999/传真：86 25 83387521

电子邮件：ht-rd@htsc.com

### 深圳

深圳市福田区益田路 5999 号基金大厦 10 楼/邮政编码：518017

电话：86 755 82493932/传真：86 755 82492062

电子邮件：ht-rd@htsc.com

### 北京

北京市西城区太平桥大街丰盛胡同 28 号太平洋保险大厦 A 座 18 层/

邮政编码：100032

电话：86 10 63211166/传真：86 10 63211275

电子邮件：ht-rd@htsc.com

### 上海

上海市浦东新区东方路 18 号保利广场 E 栋 23 楼/邮政编码：200120

电话：86 21 28972098/传真：86 21 28972068

电子邮件：ht-rd@htsc.com

## 华泰金融控股（香港）有限公司

香港中环皇后大道中 99 号中环中心 53 楼

电话：+852-3658-6000/传真：+852-2567-6123

电子邮件：research@htsc.com

http://www.htsc.com.hk

## 华泰证券（美国）有限公司

美国纽约公园大道 280 号 21 楼东（纽约 10017）

电话：+212-763-8160/传真：+917-725-9702

电子邮件：Huatai@htsc-us.com

http://www.htsc-us.com

## 华泰证券（新加坡）有限公司

滨海湾金融中心 1 号大厦，#08-02，新加坡 018981

电话：+65 68603600

传真：+65 65091183

https://www.htsc.com.sg

©版权所有 2025 年华泰证券股份有限公司