

SIM0613 出海；创新平台全球潜力兑现启动

华泰研究

2025 年 12 月 23 日 | 中国香港

事件点评

生物医药

投资评级(维持):

买入

目标价(港币):

19.82

12月22日,公司公告其SIM0613(LRRC15 ADC)的海外权益以4,500万美元首付款、10.6亿美元总金额及分级特许权使用费授予法国益普生。本交易是公司2025年第3个对外授权项目,验证公司创新药管线步入兑现阶段,后续随着新管线的陆续临床/临床前验证,我们认为公司产品对外授权有望形成趋势。维持“买入”评级。

SIM0613 全球进度靠前, 公司 ADC 平台技术验证

LRRC15 在多种实体瘤和肿瘤相关成纤维细胞(CAF)表面高表达, LRRC15 ADC 能够直接杀伤靶点高表达肿瘤细胞, 还有机会通过 CAF 将 ADC 分子带入异质性的肿瘤组织内部, 改善肿瘤微环境。SIM0613 的优势在于: 1) 已在骨肉瘤和 TNBC 小鼠模型中展现了较多个竞品的优势; 2) 由于艾伯维已将同靶点竞品 ABBV-085 移出管线, 目前全球尚无 LRRC15 ADC 处于临床阶段, SIM0613 有望成为全球 FIC; 3) 益普生布局全球, 当前市值~100 亿欧元, 目前正在扩大肿瘤领域布局, 此前已引进了 FS001 (ADC)、BMX-502(GPC3 双抗)、ICT01(BTN3A 单抗)等品种。另一方面, SIM0613 是继 CDH6 ADC SIM0505 后公司 ADC 平台的第二个交易, 后者处于国内和海外 I 期临床阶段, 全球顺位第三, 我们预计 2026 年读出 PoC 数据, 公司 ADC 平台的技术能力持续验证。

公司管线全球化有望持续推进

公司加速推动管线的全球化布局, 多个产品/技术平台有望推动海外探索: 1) SIM0709 是全球顺位第二的 TL1A/IL-23p19 双抗, 且作为长效分子, 符合自免药物的研发方向, 全球竞争力显著; 2) SIM0237 (PD-L1/IL-15 融合蛋白) 已披露 I/II 期临床结果, 其中 3 名膀胱癌 CIS 患者均达到 CR; 3) 新一代 NMTi 载药的 ADC 管线带来产业领域升级, EGFR/cMet ADC 等均有全球 FIC 潜力。此外, 公司已出海管线的全球临床正快速推进: 1) SIM0500 的中美 I 期阶段入组中, 和艾伯维的合作进展顺畅; 2) SIM0278 已在国内启动 AD II 期, 合作伙伴 Almirall 已启动斑秃 II 期。

新品种进入兑现期, 成为业绩驱动

新品种已成为后续增长的强大动力: 1) CNS 领域, 达利雷生作为无成瘾性且可改善日间功能的 DORA 类抗失眠药物, 较传统药物安全性更佳, 且其未纳入精神二类管控, 处方和销售渠道限制较少, 9 月开售以来正迅速爬坡; 2) 肿瘤领域, 口服 SERD 联用依维莫司的潜力近日随着罗氏 giredestrant III 期临床的成功得到验证, 先声 SIM0270 的同适应症正处于 III 期临床; 3) 感染及自免领域, 新品种玛氛诺沙韦和乐德奇拜单抗分别于 3M25/7M25 递交上市申请, 我们预计均于 2026 年获批, LNK01001 处于 RA 和 AS 的 III 期阶段, 有望接棒艾拉莫德成为自免领域新的核心品种。

盈利预测与估值

我们维持公司 25-27 年调整净利润预测为 11.8/14.0/15.2 亿元(25-27 CAGR 为 14%), 对应 EPS 为 0.45/0.54/0.59 元。使用 PE 估值法, 我们调整目标价于 19.82 港币, 基于 2026 年 33.19x PE (可比公司 iFind 2026 年一致预期均值 33.19x PE, 基于 2025 年 37.07x PE 的前值为 19.19 港币), 维持“买入”。

风险提示: 新药推广慢于预期; 管线开发延缓或失败。

代雯, PhD

SAC No. S0570516120002
SFC No. BF1915

研究员

daiwen@htsc.com
+(86) 21 2897 2078

袁中平

SAC No. S0570520050001
SFC No. BPK414

研究员

yuanzhongping@htsc.com
+(86) 21 2897 2228

李航

SAC No. S0570524120002
SFC No. BVN760

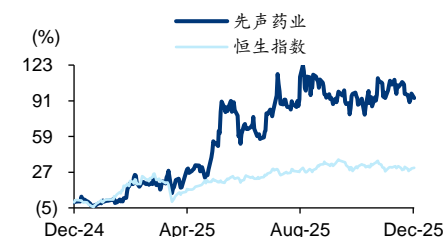
研究员

lihng@htsc.com
+(86) 21 2897 2228

基本数据

收盘价(港币 截至 12 月 22 日)	12.85
市值(港币百万)	33,355
6 个月平均日成交额(港币百万)	196.10
52 周价格范围(港币)	6.20-15.08

股价走势图



资料来源: S&P

经营预测指标与估值

会计年度(人民币)	2024	2025E	2026E	2027E
营业收入(百万)	6,635	7,646	8,714	9,264
+/-%	0.41	15.24	13.96	6.31
归母净利润(百万)	733.17	1,244	1,476	1,568
+/-%	2.57	69.71	18.64	6.22
归母净利润(调整后, 百万)	1,018	1,177	1,402	1,524
+/-%	41.64	15.58	19.13	8.67
EPS(调整后, 最新摊薄)	0.41	0.45	0.54	0.59
PE(调整后, 倍)	27.46	25.64	21.52	19.80
PB(倍)	3.96	3.82	3.48	3.21
ROE(调整后, %)	14.25	15.73	16.93	16.87
EV EBITDA(倍)	29.84	19.38	18.10	15.48
股息率(%)	1.44	2.34	2.78	2.95

资料来源: 公司公告、华泰研究预测

财务、估值方法和风险提示

盈利预测及估值方法

我们维持公司 2025/2026/2027 年营收预期为 76.5/87.1/92.6 亿元,并维持 2025/2026/2027 年经调整净利润为 11.8/14.0/15.2 亿元。我们采用基于经调整净利润的 PE 估值法计算先声药业的股权价值,通过对收入结构、管线、销售团队和增长前景的综合考量,考虑到先声药业已被纳入到沪港通,我们选取翰森制药、贝达药业、石药集团、恒瑞医药作为先声药业的可比公司。我们维持“买入”评级,调整目标价至 19.82 港币(基于 2025 年 37.07x PE 的前值:19.19 港币),使用 PE 估值法预计先声药业的股权价值为 465 亿元,基于 2026 年 33.19x PE (可比公司 iFind 一致预期均值 33.19x)。

图表1: 先声药业: 可比公司估值

公司名称	公司代码	收盘价 (元/港币)	总市值(十亿元) /十亿港币	EPS (元)				PE (x)				EPS CAGR (%) 2025-2027E
				2024A	2025E	2026E	2027E	2024A	2025E	2026E	2027E	
翰森制药	3692 HK	38.40	232.52	0.74	0.85	0.86	0.93	48.11	40.95	40.33	37.36	8.80
贝达药业	300558 CH	46.96	19.76	0.96	1.36	1.73	2.05	49.08	34.62	27.06	22.97	28.81
石药集团	1093 HK	8.25	95.06	0.37	0.43	0.44	0.50	19.87	17.53	16.86	15.02	9.77
恒瑞医药	1276 HK	70.55	468.25	0.76	1.12	1.32	1.56	66.84	56.76	48.49	40.78	17.90
平均								45.97	37.46	33.19	29.03	16.32
先声药业	2096 HK	12.85	33.36	0.41	0.45	0.54	0.59	27.46	25.64	21.52	19.80	14.38

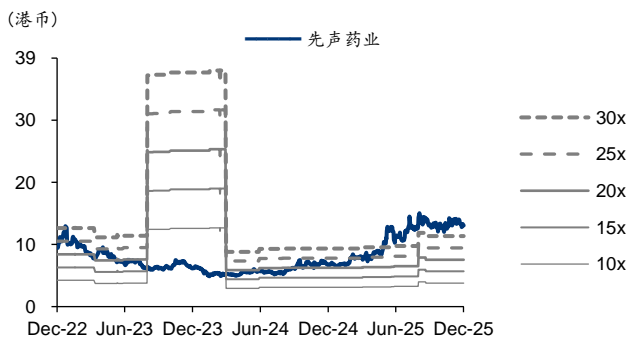
注: 定价日期为 2025 年 12 月 22 日; 汇率(港币/人民币)为 1.1056; 先声药业 EPS 和 PE 基于经调整净利润
资料来源: iFind 一致性预期, 华泰研究预测

风险提示

我们的目标价和评级面临的风险包括:

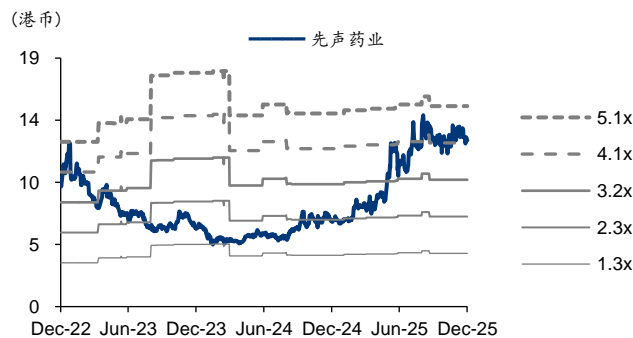
- 1) 新药推广慢于预期。公司新品受市场竞争影响, 销售可能不及我们的预期。
- 2) 管线开发延缓或失败。临床试验结果和审批速度存在不确定性, 曲拉西利、恩度新适应症等上市或临床进程若出现延迟, 可能导致公司的收入不及我们的预期。

图表2: 先声药业 PE-Bands



资料来源: S&P、华泰研究

图表3: 先声药业 PB-Bands



资料来源: S&P、华泰研究

盈利预测

利润表

会计年度 (人民币百万)	2023	2024	2025E	2026E	2027E
营业收入	6,608	6,635	7,646	8,714	9,264
销售成本	(1,624)	(1,311)	(1,517)	(1,665)	(1,821)
毛利润	4,984	5,325	6,130	7,049	7,442
销售及分销成本	(2,356)	(2,511)	(2,963)	(3,402)	(3,486)
管理费用	(499.28)	(526.04)	(606.69)	(691.70)	(735.49)
其他收入/支出	0.00	(30.79)	0.00	0.00	0.00
财务成本净额	20.39	0.45	81.20	168.71	92.05
应占联营公司利润及亏损	7.84	2.16	0.00	0.00	0.00
税前利润	740.04	819.88	1,391	1,651	1,753
税费开支	(26.09)	(86.71)	(147.16)	(174.59)	(185.45)
少数股东损益	(0.81)	0.00	0.00	0.00	0.00
净利润	714.76	733.17	1,244	1,476	1,568
非通用准则调整项	(4.10)	(285.05)	67.41	74.15	44.49
调整后归母净利润	718.86	1,018	1,177	1,402	1,524
折旧和摊销	(230.00)	(230.00)	(241.34)	(258.64)	(281.17)
EBITDA	949.65	1,049	1,552	1,741	1,943
EPS (人民币, 基本)	0.29	0.29	0.48	0.57	0.60

资产负债表

会计年度 (人民币百万)	2023	2024	2025E	2026E	2027E
存货	614.56	593.65	248.99	676.22	335.58
应收账款和票据	2,918	2,878	2,231	3,647	2,622
现金及现金等价物	2,007	1,943	3,529	2,393	3,963
其他流动资产	98.80	50.68	50.68	50.68	50.68
总流动资产	5,639	5,466	6,060	6,766	6,971
固定资产	2,170	2,270	2,552	2,737	3,018
无形资产	715.79	1,025	60.65	62.81	66.23
其他长期资产	2,329	2,749	3,756	4,121	4,393
总长期资产	5,215	6,044	6,369	6,921	7,477
总资产	10,854	11,510	12,429	13,687	14,449
应付账款	1,547	1,432	1,180	1,364	1,267
短期借款	1,095	1,051	1,381	1,666	1,775
其他负债	43.89	243.92	243.92	243.92	243.92
总流动负债	2,686	2,727	2,806	3,274	3,286
长期债务	334.24	8.25	20.00	40.00	60.00
其他长期债务	610.79	1,707	1,707	1,707	1,707
总长期负债	945.03	1,715	1,727	1,747	1,767
股本	3,174	3,174	3,174	3,174	3,174
储备/其他项目	4,049	3,894	4,723	5,493	6,223
股东权益	7,223	7,068	7,897	8,667	9,396
少数股东权益	0.00	0.00	0.00	0.00	0.00
总权益	7,223	7,068	7,897	8,667	9,396

估值指标

会计年度 (倍)	2023	2024	2025E	2026E	2027E
PE	39.11	38.13	24.25	20.44	19.24
PB	3.87	3.96	3.82	3.48	3.21
调整后 PE (倍)	38.89	27.46	25.64	21.52	19.80
调整后 ROE	10.00	14.25	15.73	16.93	16.87
EV EBITDA	31.93	29.84	19.38	18.10	15.48
股息率 (%)	1.44	1.44	2.34	2.78	2.95
自由现金流收益率 (%)	(0.45)	2.08	6.07	(1.72)	8.16

资料来源: 公司公告、华泰研究预测

现金流量表

会计年度 (人民币百万)	2023	2024	2025E	2026E	2027E
EBITDA	949.65	1,049	1,552	1,741	1,943
融资成本	(20.39)	(0.45)	(81.20)	(168.71)	(92.05)
营运资本变动	(781.72)	(54.12)	740.03	(1,659)	1,268
税费	(26.09)	(86.71)	(147.16)	(174.59)	(185.45)
其他	29.60	482.98	4.52	71.90	(18.28)
经营活动现金流	151.05	1,391	2,068	(189.37)	2,915
CAPEX	(280.00)	(280.00)	(315.86)	(445.70)	(565.82)
其他投资活动	1,368	(770.09)	(67.41)	(74.15)	(44.49)
投资活动现金流	1,088	(1,050)	(383.27)	(519.85)	(610.31)
债务增加量	(151.07)	717.87	316.97	279.29	104.46
权益增加量	0.00	0.00	0.00	0.00	0.00
派发股息	(419.22)	(401.48)	(417.56)	(708.66)	(840.72)
其他融资活动现金流	(324.55)	(723.79)	0.00	0.00	0.00
融资活动现金流	(894.83)	(407.40)	(100.59)	(429.37)	(736.27)
现金变动	344.02	(66.38)	1,584	(1,139)	1,568
年初现金	1,658	2,007	1,943	3,529	2,393
汇率波动影响	4.83	2.29	2.29	2.29	2.29
年末现金	2,007	1,943	3,529	2,393	3,963

业绩指标

会计年度 (倍)	2023	2024	2025E	2026E	2027E
增长率 (%)					
营业收入	4.49	0.41	15.24	13.96	6.31
毛利润	(0.25)	6.83	15.12	14.99	5.59
营业利润	(17.29)	19.14	54.50	13.11	12.10
净利润	(23.22)	2.57	69.71	18.64	6.22
调整后净利润	8.49	41.64	15.58	19.13	8.67
EPS (基本)	(23.22)	2.57	62.56	18.64	6.22
盈利能力比率 (%)					
毛利率	75.43	80.25	80.16	80.89	80.34
EBITDA	14.37	15.82	20.29	19.98	20.97
净利润率	10.82	11.05	16.27	16.94	16.93
调整后净利润率	10.88	15.35	15.39	16.09	16.45
ROE	9.95	10.26	16.63	17.82	17.36
调整后 ROE	10.00	14.25	15.73	16.93	16.87
ROA	6.61	6.56	10.40	11.30	11.15
偿债能力 (倍)					
净负债比率 (%)	(8.00)	(12.50)	(26.95)	(7.93)	(22.65)
流动比率	2.10	2.00	2.16	2.07	2.12
速动比率	1.87	1.79	2.07	1.86	2.02
营运能力 (天)					
总资产周转率 (次)	0.61	0.59	0.64	0.67	0.66
应收账款周转天数	147.73	157.25	120.28	121.42	121.80
应付账款周转天数	349.46	409.12	310.00	275.00	260.00
存货周转天数	101.92	165.93	100.00	100.00	100.00
现金转换周期	(99.82)	(85.94)	(89.72)	(53.58)	(38.20)
每股指标 (人民币)					
EPS (基本)	0.29	0.29	0.48	0.57	0.60
EPS (调整后, 基本)	0.29	0.41	0.45	0.54	0.59
每股净资产	2.90	2.84	3.04	3.34	3.62

免责声明

分析师声明

本人，代雯、袁中平、李航，兹证明本报告所表达的观点准确地反映了分析师对标的证券或发行人的个人意见；彼以往、现在或未来并无就其研究报告所提供的具体建议或所表达的意见直接或间接收取任何报酬。

一般声明及披露

本报告由华泰证券股份有限公司或其关联机构制作，华泰证券股份有限公司和其关联机构统称为“华泰证券”（华泰证券股份有限公司已具备中国证监会批准的证券投资咨询业务资格）。本报告所载资料是仅供接收人的严格保密资料。本报告仅供华泰证券及其客户和其关联机构使用。华泰证券不因接收人收到本报告而视其为客户。

本报告基于华泰证券认为可靠的、已公开的信息编制，但华泰证券对该等信息的准确性及完整性不作任何保证。

本报告所载的意见、评估及预测仅反映报告发布当日的观点和判断。在不同时期，华泰证券可能会发出与本报告所载意见、评估及预测不一致的研究报告。同时，本报告所指的证券或投资标的的价格、价值及投资收入可能会波动。以往表现并不能指引未来，未来回报并不能得到保证，并存在损失本金的可能。华泰证券不保证本报告所含信息保持在最新状态。华泰证券对本报告所含信息可在不发出通知的情形下做出修改，投资者应当自行关注相应的更新或修改。

华泰证券（华泰证券（美国）有限公司除外）不是 FINRA 的注册会员，其研究分析师亦没有注册为 FINRA 的研究分析师/不具有 FINRA 分析师的注册资格。

华泰证券力求报告内容客观、公正，但本报告所载的观点、结论和建议仅供参考，不构成购买或出售所述证券的要约或招揽。该等观点、建议并未考虑到个别投资者的具体投资目的、财务状况以及特定需求，在任何时候均不构成对客户私人投资建议。投资者应当充分考虑自身特定状况，并完整理解和使用本报告内容，不应视本报告为做出投资决策的唯一因素。对依据或者使用本报告所造成的一切后果，华泰证券及作者均不承担任何法律责任。任何形式的分享证券投资收益或者分担证券投资损失的书面或口头承诺均为无效。

除非另行说明，本报告中所引用的关于业绩的数据代表过往表现，过往的业绩表现不应作为日后回报的预示。华泰证券不承诺也不保证任何预示的回报会得以实现，分析中所做的预测可能是基于相应的假设，任何假设的变化可能会显著影响所预测的回报。

华泰证券及作者在自身所知情的范围内，与本报告所指的证券或投资标的不存在法律禁止的利害关系。在法律许可的情况下，华泰证券可能会持有报告中提到的公司所发行的证券头寸并进行交易，为该公司提供投资银行、财务顾问或者金融产品等相关服务或向该公司招揽业务。

华泰证券的销售人员、交易人员或其他专业人士可能会依据不同假设和标准、采用不同的分析方法而口头或书面发表与本报告意见及建议不一致的市场评论和/或交易观点。华泰证券没有将此意见及建议向报告所有接收者进行更新的义务。华泰证券的资产管理部门、自营部门以及其他投资业务部门可能独立做出与本报告中的意见或建议不一致的投资决策。投资者应当考虑到华泰证券及其相关人员可能存在影响本报告观点客观性的潜在利益冲突。投资者请勿将本报告视为投资或其他决定的唯一信赖依据。有关该方面的具体披露请参照本报告尾部。

本报告并非意图发送、发布给在当地法律或监管规则下不允许向其发送、发布的机构或人员，也并非意图发送、发布给因可得到、使用本报告的行为而使华泰证券违反或受制于当地法律或监管规则的机构或人员。

本报告版权仅为华泰证券所有。未经华泰证券书面许可，任何机构或个人不得以翻版、复制、发表、引用或再次分发他人（无论整份或部分）等任何形式侵犯华泰证券版权。如征得华泰证券同意进行引用、刊发的，需在允许的范围内使用，并需在使用前获取独立的法律意见，以确定该引用、刊发符合当地适用法规的要求，同时注明出处为“华泰证券研究所”，且不得对本报告进行任何有悖原意的引用、删节和修改。华泰证券保留追究相关责任的权利。所有本报告中使用的商标、服务标记及标记均为华泰证券的商标、服务标记及标记。

中国香港

本报告由华泰证券股份有限公司或其关联机构制作，在香港由华泰金融控股（香港）有限公司向符合《证券及期货条例》及其附属法律规定的机构投资者和专业投资者的客户进行分发。华泰金融控股（香港）有限公司受香港证券及期货事务监察委员会监管，是华泰国际金融控股有限公司的全资子公司，后者为华泰证券股份有限公司的全资子公司。在香港获得本报告的人员若有任何有关本报告的问题，请与华泰金融控股（香港）有限公司联系。

香港-重要监管披露

- 华泰金融控股（香港）有限公司的雇员或其关联人士没有担任本报告中提及的公司或发行人的高级人员。
- 有关重要的披露信息，请参华泰金融控股（香港）有限公司的网页 https://www.htsc.com.hk/stock_disclosure 其他信息请参见下方“美国-重要监管披露”。

美国

在美国本报告由华泰证券（美国）有限公司向符合美国监管规定的机构投资者进行发表与分发。华泰证券（美国）有限公司是美国注册经纪商和美国金融业监管局（FINRA）的注册会员。对于其在美国分发的研究报告，华泰证券（美国）有限公司根据《1934年证券交易法》（修订版）第15a-6条规定以及美国证券交易委员会人员解释，对本研究报告内容负责。华泰证券（美国）有限公司联营公司的分析师不具有美国金融监管（FINRA）分析师的注册资格，可能不属于华泰证券（美国）有限公司的关联人员，因此可能不受FINRA关于分析师与标的公司沟通、公开露面和所持交易证券的限制。华泰证券（美国）有限公司是华泰国际金融控股有限公司的全资子公司，后者为华泰证券股份有限公司的全资子公司。任何直接从华泰证券（美国）有限公司收到此报告并希望就本报告所述任何证券进行交易的人士，应通过华泰证券（美国）有限公司进行交易。

美国-重要监管披露

- 分析师代雯、袁中平、李航本人及相关人士并不担任本报告所提及的标的证券或发行人的高级人员、董事或顾问。分析师及相关人士与本报告所提及的标的证券或发行人并无任何相关财务利益。本披露中所提及的“相关人士”包括FINRA定义下分析师的家庭成员。分析师根据华泰证券的整体收入和盈利能力获得薪酬，包括源自公司投资银行业务的收入。
- 华泰证券股份有限公司、其子公司和/或其联营公司，及/或不时会以自身或代理形式向客户出售及购买华泰证券研究所覆盖公司的证券/衍生工具，包括股票及债券（包括衍生品）华泰证券研究所覆盖公司的证券/衍生工具，包括股票及债券（包括衍生品）。
- 华泰证券股份有限公司、其子公司和/或其联营公司，及/或其高级管理层、董事和雇员可能会持有本报告中所提到的任何证券（或任何相关投资）头寸，并可能不时进行增持或减持该证券（或投资）。因此，投资者应该意识到可能存在利益冲突。

新加坡

华泰证券（新加坡）有限公司持有新加坡金融管理局颁发的资本市场服务许可证，可从事资本市场产品交易，包括证券、集体投资计划中的单位、交易所交易的衍生品合约和场外衍生品合约，并且是《财务顾问法》规定的豁免财务顾问，就投资产品向他人提供建议，包括发布或公布研究分析或研究报告。华泰证券（新加坡）有限公司可能会根据《财务顾问条例》第32C条的规定分发其在华泰证券内的外国附属公司各自制作的信息/研究。本报告仅供认可投资者、专家投资者或机构投资者使用，华泰证券（新加坡）有限公司不对本报告内容承担法律责任。如果您是非预期接收者，请您立即通知并直接将本报告返回给华泰证券（新加坡）有限公司。本报告的新加坡接收者应联系您的华泰证券（新加坡）有限公司关系经理或客户主管，了解来自或与所分发的信息相关的事宜。

评级说明

投资评级基于分析师对报告发布日后6至12个月内行业或公司回报潜力（含此期间的股息回报）相对基准表现的预期（A股市场基准为沪深300指数，香港市场基准为恒生指数，美国市场基准为标普500指数，台湾市场基准为台湾加权指数，日本市场基准为日经225指数，新加坡市场基准为海峡时报指数，韩国市场基准为韩国有价证券指数，英国市场基准为富时100指数，德国市场基准为DAX指数），具体如下：

行业评级

- 增持：**预计行业股票指数超越基准
- 中性：**预计行业股票指数基本与基准持平
- 减持：**预计行业股票指数明显弱于基准

公司评级

- 买入：**预计股价超越基准15%以上
- 增持：**预计股价超越基准5%~15%
- 持有：**预计股价相对基准波动在-15%~5%之间
- 卖出：**预计股价弱于基准15%以上
- 暂停评级：**已暂停评级、目标价及预测，以遵守适用法规及/或公司政策
- 无评级：**股票不在常规研究覆盖范围内。投资者不应期待华泰提供该等证券及/或公司相关的持续或补充信息

法律实体披露

中国: 华泰证券股份有限公司具有中国证监会核准的“证券投资咨询”业务资格, 经营许可证编号为: 91320000704041011J

香港: 华泰金融控股(香港)有限公司具有香港证监会核准的“就证券提供意见”业务资格, 经营许可证编号为: AOK809

美国: 华泰证券(美国)有限公司为美国金融业监管局(FINRA)成员, 具有在美国开展经纪交易商业业务的资格, 经营业务许可编号为: CRD#:298809/SEC#:8-70231

新加坡: 华泰证券(新加坡)有限公司具有新加坡金融管理局颁发的资本市场服务许可证, 并且是豁免财务顾问, 经营许可证编号为: 202233398E

华泰证券股份有限公司**南京**

南京市建邺区江东中路228号华泰证券广场1号楼/邮政编码: 210019

电话: 86 25 83389999/传真: 86 25 83387521

电子邮件: ht-rd@htsc.com

深圳

深圳市福田区益田路5999号基金大厦10楼/邮政编码: 518017

电话: 86 755 82493932/传真: 86 755 82492062

电子邮件: ht-rd@htsc.com

北京

北京市西城区太平桥大街丰盛胡同28号太平洋保险大厦A座18层/

邮政编码: 100032

电话: 86 10 63211166/传真: 86 10 63211275

电子邮件: ht-rd@htsc.com

上海

上海市浦东新区东方路18号保利广场E栋23楼/邮政编码: 200120

电话: 86 21 28972098/传真: 86 21 28972068

电子邮件: ht-rd@htsc.com

华泰金融控股(香港)有限公司

香港中环皇后大道中99号中环中心53楼

电话: +852-3658-6000/传真: +852-2567-6123

电子邮件: research@htsc.com

<http://www.htsc.com.hk>

华泰证券(美国)有限公司

美国纽约公园大道280号21楼东(纽约10017)

电话: +212-763-8160/传真: +917-725-9702

电子邮件: Huatai@htsc-us.com

<http://www.htsc-us.com>

华泰证券(新加坡)有限公司

滨海湾金融中心1号大厦, #08-02, 新加坡 018981

电话: +65 68603600

传真: +65 65091183

<https://www.htsc.com.sg>

©版权所有2025年华泰证券股份有限公司