

# 再融资助力资本扩张与国际化

华泰研究

2026年1月07日 | 中国内地/中国香港

动态点评

证券

1月7日广发证券发布预案,拟通过H股配售并发行零息可转债的方式募集超过60亿港元,并全部用于向境外子公司增资。由于公司已于25年10月末公告筹划H股再融资(总规模不超过H股的20%),本次方案整体符合预期。若募资成功将有效补强公司资本实力,推动公司深入拓展国际化业务,经营业绩与行业排名有望迈上新台阶。公司资管业务优势稳固,再融资补强资本与国际业务实力,维持AH股买入评级。

## H股配售并发行零息可转债

公司拟配售2.19亿股H股,约占目前H股总股数的12.87%、AH股总股数的2.88%。配售所得款项净额预计约39.59亿港元。配售价格18.15港元/股,较1月6日(配售价格厘定日)收盘价折价8.38%,较最新收盘价(1月7日,下同)折价4.47%。配售应于交割日期(1月14日)之前完成(可延迟最多14天)。同时,拟发行本金总额为21.5亿港元的债券,到期日为2027年1月12日,可转换为公司H股股份。初始转换价为19.82港元/股,参考配售价以及债券条款厘定,较1月6日收盘价溢价0.05%,较最新收盘价溢价4.32%。假设债券全部按初始转换价转换,将转换约1.08亿股,约占H股的6.37%、总股数的1.43%。

## 拟全部用于境外子公司增资

公司拟将募集资金全部用于向境外子公司增资,支持国际业务发展。公司国际业务以广发控股香港为核心平台,业务覆盖投行、经纪、交易及资产管理等领域;通过广发期货收购英国公司并设立广发金融交易(英国),触达欧洲市场。25H1广发控股香港实现营业收入8.55亿元、净利润5.15亿元,占集团归母净利润约8%,盈利能力较强、但相较于其他龙头券商贡献度仍偏小。整体来看,公司国际业务已具备可复制、可放大的商业模式,再融资更多体现为在既有基础上夯实资本实力、推动规模扩张和功能完善,为公司中长期国际化布局奠定基础。

## 资管业务具备较强竞争优势

2025年前三季度,公司总资产/净资产/营业收入等指标已排名行业第4,归母净利润排名第5。其中资管业务收入排名第2(并表广发基金)、仅次于中信,是公司业绩的重要支撑。公司控股子公司广发基金、参股易方达基金,2家基金均为行业龙头,25Q3末规模排名第1、第3,市占率分别为6.6%、4.4%,且在主动和被动领域均衡发展。25H1公募基金对广发的利润贡献度达到16.5%,为所有券商中最高;经纪收入排名第3,公司经纪市占率维持在4%左右;投资收入排名第8,业务重视去方向化,较早增配权益OCI,且为8家场外衍生品一级交易商之一;投行排名第12,处于修复进程。

## 盈利预测与估值

考虑到本次融资仍具有不确定性,暂未纳入盈利预测。我们维持公司2025-2027年归母净利润144、165、191亿元的预测,对应EPS为1.89、2.18、2.51元,预计2026年BPS为22.05元。可比公司A/H股Wind一致预期2026E PB分别为1.18/0.98倍,考虑到公司再融资有望增强资本实力、补强国际业务竞争力,给予A/H股2026年分别至1.4/1.0倍PB估值,目标价为30.87元/26.91港币(前值为30.95元/27.15港币,对应2025年1.5/1.2倍PB估值,目标价下调主因可比公司估值下滑)。

风险提示:本次再融资仍具备不确定性,权益市场波动风险。

	000776 CH	1776 HK
投资评级:	买入(维持)	买入(维持)
目标价:	人民币: 30.87	港币: 26.91

沈娟 研究员  
SAC No. S0570514040002 shenjuan@htsc.com  
SFC No. BPN843 +(86) 755 2395 2763

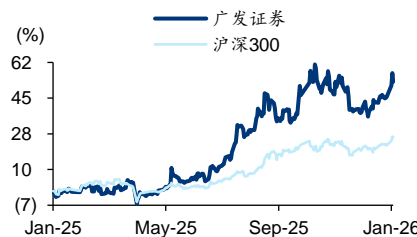
汪煜 研究员  
SAC No. S0570523010003 wangyu017005@htsc.com  
SFC No. BRZ146 +(86) 21 2897 2228

孙亦欣\* 研究员  
SAC No. S0570525070004 sunyixin@htsc.com  
+(86) 755 8249 2388

## 基本数据

(人民币/港币)	000776 CH	1776 HK
收盘价(截至1月7日)	23.16	19.00
市值(百万)	176,151	144,511
6个月平均日均成交额(百万)	1,595	248.16
52周价格范围	14.58-24.53	8.49-21.40

## 股价走势图



资料来源: Wind

## 经营预测指标与估值

会计年度(人民币)	2024	2025E	2026E	2027E
营业收入(百万)	27,199	35,033	39,749	44,636
+/-%	16.74	28.80	13.46	12.30
归属母公司净利润(百万)	9,637	14,371	16,545	19,108
+/-%	38.11	49.13	15.12	15.49
EPS(最新摊薄)	1.27	1.89	2.18	2.51
BVPS(最新摊薄)	19.41	20.63	22.05	23.68
PE(倍)	18.28	12.26	10.65	9.22
PB(倍)	1.19	1.12	1.05	0.98
ROE(%)	7.44	9.44	10.19	10.99
股息率(%)	2.16	2.86	3.29	3.80

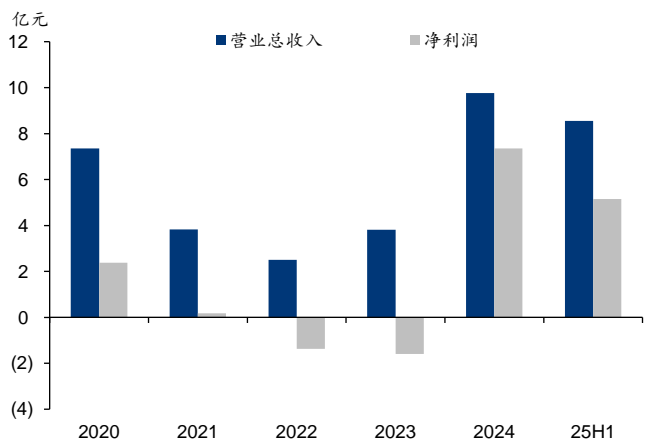
资料来源: 公司公告、华泰研究预测

图表1：广发证券核心经营情况一览表

单位：亿元	2020	2021	2022	2023	2024	25Q1-Q3
<b>整体经营数据</b>						
营业总收入	291.53	342.50	251.32	233.00	271.99	261.64
同比	28%	17%	-27%	-7%	17%	41%
归母净利润	100.38	108.54	79.29	69.78	96.37	109.34
同比	33%	8%	-27%	-12%	38%	62%
年化加权 ROE	10.6%	10.7%	7.2%	5.7%	7.4%	8.2%
<b>上市券商排名</b>						
总资产	7	8	6	5	4	4
归母净资产	5	5	4	4	4	4
净资本	7	9	5	4	4	5
营业总收入	5	6	7	5	5	4
归母净利润	4	5	6	8	6	5
经纪净收入	5	4	5	4	3	3
投行净收入	21	29	20	19	12	12
资管净收入	2	2	2	2	2	2
利息净收入	2	4	4	3	4	6
投资类收入	6	10	11	10	9	8

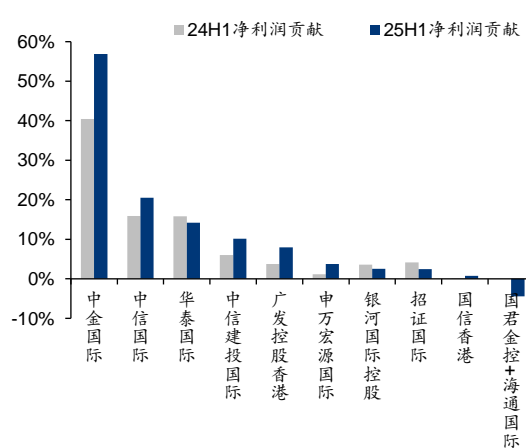
资料来源：Wind，公司公告，华泰研究

图表2：广发控股香港营业总收入和净利润



资料来源：公司公告，华泰研究

图表3：大型券商香港子公司净利润贡献



资料来源：各公司公告，华泰研究

图表4：A股可比公司 PE、PB Wind 一致预期

机构	代码	EPS (2026E)	BPS (2026E)	PE (2026E)	PB (2026E)
中信证券	600030 CH	2.21	21.92	13	1.35
华泰证券	601688 CH	2.13	22.67	12	1.11
招商证券	600999 CH	1.56	16.15	11	1.08
<b>中位数</b>				<b>12</b>	<b>1.11</b>
<b>平均数</b>				<b>12</b>	<b>1.18</b>

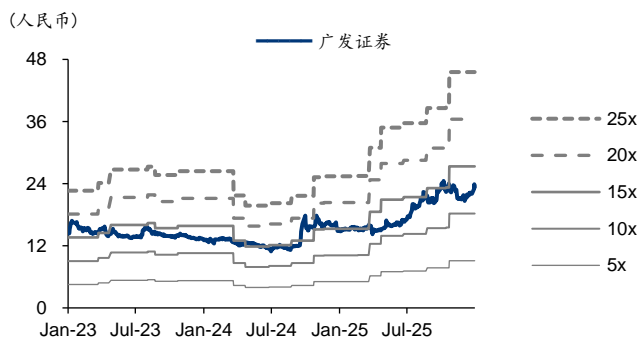
注：股价取自 2026 年 1 月 7 日，EPS、BPS 来自 Wind 一致预期，单位为元  
资料来源：Wind，华泰研究

图表5：H股可比公司 PE、PB Wind 一致预期

机构	代码	EPS (2026E)	BPS (2026E)	PE (2026E)	PB (2026E)
中信证券	6030 HK	2.21	21.92	12	1.24
华泰证券	6886 HK	2.13	22.67	9	0.82
招商证券	6099 HK	1.56	16.15	9	0.88
<b>中位数</b>				<b>9</b>	<b>0.88</b>
<b>平均数</b>				<b>10</b>	<b>0.98</b>

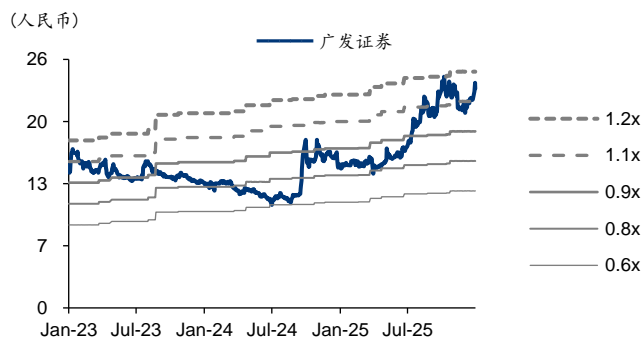
注：股价取自 2026 年 1 月 7 日，EPS、BPS 来自 Wind 一致预期，单位为元  
资料来源：Wind，华泰研究

图表6：广发证券 PE-Bands



资料来源：Wind、华泰研究

图表7：广发证券 PB-Bands



资料来源：Wind、华泰研究

## 盈利预测

### 损益表

会计年度 (人民币百万)	2023	2024	2025E	2026E	2027E
<b>营业收入</b>	23,300	27,199	35,033	39,749	44,636
手续费及佣金净收入	14,512	14,710	18,452	21,062	22,819
经纪业务手续费净收入	5,810	6,650	9,772	10,843	11,687
投资银行业务手续费净收入	566.32	778.25	791.59	936.43	1,079
资产管理业务手续费净收入	7,728	6,885	7,212	8,019	8,684
利息净收入	3,136	2,348	2,485	2,963	3,316
投资净收益	5,301	8,577	7,156	7,204	8,874
对联营企业和合营企业的投资收益	722.84	788.92	1,200	0.00	0.00
公允价值变动净收益	(1,011)	(34.90)	5,956	7,404	8,374
汇兑净收益	(10.18)	68.63	35.03	39.75	44.64
其他收益	982.00	682.47	879.18	997.53	1,120
其他业务收入	388.42	842.14	70.07	79.50	89.27
<b>营业支出</b>	14,505	15,731	17,195	19,292	21,109
税金及附加	165.75	180.71	209.51	213.94	216.22
管理费用	13,885	14,792	16,010	17,966	19,640
减值损失	95.49	(64.68)	(79.16)	(85.32)	(91.02)
其他业务成本	354.63	818.71	1,055	1,197	1,344
<b>营业利润</b>	8,795	11,468	17,838	20,457	23,527
营业外收入	1.15	414.98	710.02	895.70	1,133
营业外支出	51.51	30.63	47.65	54.64	62.84
<b>利润总额</b>	8,744	11,852	18,500	21,298	24,598
所得税	881.52	1,307	2,775	3,195	3,690
<b>净利润</b>	7,863	10,545	15,725	18,103	20,908
少数股东损益	885.12	907.84	1,354	1,559	1,800
<b>归属于母公司所有者的净利润</b>	6,978	9,637	14,371	16,545	19,108
<b>EPS (人民币, 摊薄后)</b>	0.92	1.27	1.89	2.18	2.51

### 资产负债表

会计年度 (人民币百万)	2023	2024	2025E	2026E	2027E
<b>总资产</b>	682,182	758,745	831,800	888,797	954,624
金融资产投资	361,196	369,512	447,791	470,180	493,689
融资融券	88,989	103,686	137,187	150,905	165,996
买入返售金融资产	19,721	20,565	10,646	10,646	10,646
<b>总负债</b>	541,506	605,660	674,856	721,099	774,506
<b>权益合计</b>	135,718	147,602	156,943	167,697	180,118

### 估值分析

会计年度 (人民币百万)	2023	2024	2025E	2026E	2027E
归属母公司净利润	6,978	9,637	14,371	16,545	19,108
分红率 (%)	32.70	39.46	35.00	35.00	35.00
归属母公司所有者权益	135,718	147,602	156,943	167,697	180,118
股本 (百万股)	7,621	7,621	7,621	7,621	7,621
PB (倍)	1.30	1.19	1.12	1.05	0.98
PE (倍)	25.24	18.28	12.26	10.65	9.22
BVPS (人民币, 摊薄后)	17.84	19.41	20.63	22.05	23.68
EPS (人民币, 摊薄后)	0.92	1.27	1.89	2.18	2.51
ROE (%)	5.66	7.44	9.44	10.19	10.99

资料来源: 公司公告、华泰研究预测

## 免责声明

### 分析师声明

本人，沈娟、汪煜、孙亦欣，兹证明本报告所表达的观点准确地反映了分析师对标的证券或发行人的个人意见；彼以往、现在或未来并无就其研究报告所提供的具体建议或所表达的意见直接或间接收取任何报酬。请注意，标\*的人员并非香港证券及期货事务监察委员会的注册持牌人，不可在香港从事受监管活动。

### 一般声明及披露

本报告由华泰证券股份有限公司或其关联机构制作，华泰证券股份有限公司和其关联机构统称为“华泰证券”（华泰证券股份有限公司已具备中国证监会批准的证券投资咨询业务资格）。本报告所载资料是仅供接收人的严格保密资料。本报告仅供华泰证券及其客户和其关联机构使用。华泰证券不因接收人收到本报告而视其为客户。

本报告基于华泰证券认为可靠的、已公开的信息编制，但华泰证券对该等信息的准确性及完整性不作任何保证。

本报告所载的意见、评估及预测仅反映报告发布当日的观点和判断。在不同时期，华泰证券可能会发出与本报告所载意见、评估及预测不一致的研究报告。同时，本报告所指的证券或投资标的的价格、价值及投资收入可能会波动。以往表现并不能指引未来，未来回报并不能得到保证，并存在损失本金的可能。华泰证券不保证本报告所含信息保持在最新状态。华泰证券对本报告所含信息可在不发出通知的情形下做出修改，投资者应当自行关注相应的更新或修改。

华泰证券（华泰证券（美国）有限公司除外）不是 FINRA 的注册会员，其研究分析师亦没有注册为 FINRA 的研究分析师/不具有 FINRA 分析师的注册资格。

华泰证券力求报告内容客观、公正，但本报告所载的观点、结论和建议仅供参考，不构成购买或出售所述证券的要约或招揽。该等观点、建议并未考虑到个别投资者的具体投资目的、财务状况以及特定需求，在任何时候均不构成对客户私人投资建议。投资者应当充分考虑自身特定状况，并完整理解和使用本报告内容，不应视本报告为做出投资决策的唯一因素。对依据或者使用本报告所造成的一切后果，华泰证券及作者均不承担任何法律责任。任何形式的分享证券投资收益或者分担证券投资损失的书面或口头承诺均为无效。

除非另行说明，本报告中所引用的关于业绩的数据代表过往表现，过往的业绩表现不应作为日后回报的预示。华泰证券不承诺也不保证任何预示的回报会得以实现，分析中所做的预测可能是基于相应的假设，任何假设的变化可能会显著影响所预测的回报。

华泰证券及作者在自身所知情的范围内，与本报告所指的证券或投资标的不存在法律禁止的利害关系。在法律许可的情况下，华泰证券可能会持有报告中提到的公司所发行的证券头寸并进行交易，为该公司提供投资银行、财务顾问或者金融产品等相关服务或向该公司招揽业务。

华泰证券的销售人员、交易人员或其他专业人士可能会依据不同假设和标准、采用不同的分析方法而口头或书面发表与本报告意见及建议不一致的市场评论和/或交易观点。华泰证券没有将此意见及建议向报告所有接收者进行更新的义务。华泰证券的资产管理部门、自营部门以及其他投资业务部门可能独立做出与本报告中的意见或建议不一致的投资决策。投资者应当考虑到华泰证券及/或其相关人员可能存在影响本报告观点客观性的潜在利益冲突。投资者请勿将本报告视为投资或其他决定的唯一信赖依据。有关该方面的具体披露请参照本报告尾部。

本报告并非意图发送、发布给在当地法律或监管规则下不允许向其发送、发布的机构或人员，也并非意图发送、发布给因可得到、使用本报告的行为而使华泰证券违反或受制于当地法律或监管规则的机构或人员。

本报告版权仅为华泰证券所有。未经华泰证券书面许可，任何机构或个人不得以翻版、复制、发表、引用或再次分发他人（无论整份或部分）等任何形式侵犯华泰证券版权。如征得华泰证券同意进行引用、刊发的，需在允许的范围内使用，并需在使用前获取独立的法律意见，以确定该引用、刊发符合当地适用法规的要求，同时注明出处为“华泰证券研究所”，且不得对本报告进行任何有悖原意的引用、删节和修改。华泰证券保留追究相关责任的权利。所有本报告中使用的商标、服务标记及标记均为华泰证券的商标、服务标记及标记。

### 中国香港

本报告由华泰证券股份有限公司或其关联机构制作，在香港由华泰金融控股（香港）有限公司向符合《证券及期货条例》及其附属法律规定的机构投资者和专业投资者的客户进行分发。华泰金融控股（香港）有限公司受香港证券及期货事务监察委员会监管，是华泰国际金融控股有限公司的全资子公司，后者为华泰证券股份有限公司的全资子公司。在香港获得本报告的人员若有任何有关本报告的问题，请与华泰金融控股（香港）有限公司联系。

### 香港-重要监管披露

- 华泰金融控股（香港）有限公司的雇员或其关联人士没有担任本报告中提及的公司或发行人的高级人员。
- 广发证券（1776 HK）：华泰金融控股（香港）有限公司、其子公司和/或其关联公司在本报告发布日担任标的公司证券做市商或者证券流动性提供者。
- 有关重要的披露信息，请参华泰金融控股（香港）有限公司的网页 [https://www.htsc.com.hk/stock\\_disclosure](https://www.htsc.com.hk/stock_disclosure) 其他信息请参见下方“美国-重要监管披露”。

### 美国

在美国本报告由华泰证券（美国）有限公司向符合美国监管规定的机构投资者进行发表与分发。华泰证券（美国）有限公司是美国注册经纪商和美国金融业监管局（FINRA）的注册会员。对于其在美国分发的研究报告，华泰证券（美国）有限公司根据《1934年证券交易法》（修订版）第15a-6条规定以及美国证券交易委员会人员解释，对本研究报告内容负责。华泰证券（美国）有限公司联营公司的分析师不具有美国金融监管（FINRA）分析师的注册资格，可能不属于华泰证券（美国）有限公司的关联人员，因此可能不受FINRA关于分析师与标的公司沟通、公开露面和所持交易证券的限制。华泰证券（美国）有限公司是华泰国际金融控股有限公司的全资子公司，后者为华泰证券股份有限公司的全资子公司。任何直接从华泰证券（美国）有限公司收到此报告并希望就本报告所述任何证券进行交易的人士，应通过华泰证券（美国）有限公司进行交易。

### 美国-重要监管披露

- 分析师沈娟、汪煜、孙亦欣本人及相关人士并不担任本报告所提及的标的证券或发行人的高级人员、董事或顾问。分析师及相关人士与本报告所提及的标的证券或发行人并无任何相关财务利益。本披露中所提及的“相关人士”包括FINRA定义下分析师的家庭成员。分析师根据华泰证券的整体收入和盈利能力获得薪酬，包括源自公司投资银行业务的收入。
- 广发证券（000776 CH）、广发证券（1776 HK）：华泰证券股份有限公司、其子公司和/或其联营公司在本报告发布日之前的12个月内担任了标的证券公开发行或144A条款发行的经办人或联席经办人。
- 广发证券（000776 CH）、广发证券（1776 HK）：华泰证券股份有限公司、其子公司和/或其联营公司在本报告发布日之前12个月内曾向标的公司提供投资银行服务并收取报酬。
- 广发证券（000776 CH）、广发证券（1776 HK）：华泰证券股份有限公司、其子公司和/或其联营公司预计在本报告发布日之后3个月内将向标的公司收取或寻求投资银行服务报酬。
- 广发证券（1776 HK）：华泰证券股份有限公司、其子公司和/或其联营公司在本报告发布日担任标的公司证券做市商或者证券流动性提供者。
- 华泰证券股份有限公司、其子公司和/或其联营公司，及/或不时会以自身或代理形式向客户出售及购买华泰证券研究所覆盖公司的证券/衍生工具，包括股票及债券（包括衍生品）华泰证券研究所覆盖公司的证券/衍生工具，包括股票及债券（包括衍生品）。
- 华泰证券股份有限公司、其子公司和/或其联营公司，及/或其高级管理层、董事和雇员可能会持有本报告中所提到的任何证券（或任何相关投资）头寸，并可能不时进行增持或减持该证券（或投资）。因此，投资者应该意识到可能存在利益冲突。

### 新加坡

华泰证券（新加坡）有限公司持有新加坡金融管理局颁发的资本市场服务许可证，可从事资本市场产品交易，包括证券、集体投资计划中的单位、交易所交易的衍生品合约和场外衍生品合约，并且是《财务顾问法》规定的豁免财务顾问，就投资产品向他人提供建议，包括发布或公布研究分析或研究报告。华泰证券（新加坡）有限公司可能会根据《财务顾问条例》第32C条的规定分发其在华泰证券内的外国附属公司各自制作的信息/研究。本报告仅供认可投资者、专家投资者或机构投资者使用，华泰证券（新加坡）有限公司不对本报告内容承担法律责任。如果您是非预期接收者，请您立即通知并直接将本报告返回给华泰证券（新加坡）有限公司。本报告的新加坡接收者应联系您的华泰证券（新加坡）有限公司关系经理或客户主管，了解来自或与所分发的信息相关的事宜。

## 评级说明

投资评级基于分析师对报告发布日后 6 至 12 个月内行业或公司回报潜力(含此期间的股息回报)相对基准表现的预期(A 股市场基准为沪深 300 指数, 香港市场基准为恒生指数, 美国市场基准为标普 500 指数, 台湾市场基准为台湾加权指数, 日本市场基准为日经 225 指数, 新加坡市场基准为海峡时报指数, 韩国市场基准为韩国有价证券指数, 英国市场基准为富时 100 指数, 德国市场基准为 DAX 指数), 具体如下:

## 行业评级

**增持:** 预计行业股票指数超越基准  
**中性:** 预计行业股票指数基本与基准持平  
**减持:** 预计行业股票指数明显弱于基准

## 公司评级

**买入:** 预计股价超越基准 15% 以上  
**增持:** 预计股价超越基准 5%~15%  
**持有:** 预计股价相对基准波动在-15%~5%之间  
**卖出:** 预计股价弱于基准 15% 以上  
**暂停评级:** 已暂停评级、目标价及预测, 以遵守适用法规及/或公司政策  
**无评级:** 股票不在常规研究覆盖范围内。投资者不应期待华泰提供该等证券及/或公司相关的持续或补充信息

## 法律实体披露

**中国:** 华泰证券股份有限公司具有中国证监会核准的“证券投资咨询”业务资格, 经营许可证编号为: 91320000704041011J  
**香港:** 华泰金融控股(香港)有限公司具有香港证监会核准的“就证券提供意见”业务资格, 经营许可证编号为: AOK809  
**美国:** 华泰证券(美国)有限公司为美国金融业监管局(FINRA)成员, 具有在美国开展经纪交易商业业务的资格, 经营业务许可编号为: CRD#:298809/SEC#:8-70231  
**新加坡:** 华泰证券(新加坡)有限公司具有新加坡金融管理局颁发的资本市场服务许可证, 并且是豁免财务顾问, 经营许可证编号为: 202233398E

## 华泰证券股份有限公司

**南京**  
南京市建邺区江东中路 228 号华泰证券广场 1 号楼/邮政编码: 210019  
电话: 86 25 83389999/传真: 86 25 83387521  
电子邮件: ht-rd@htsc.com

**深圳**  
深圳市福田区益田路 5999 号基金大厦 10 楼/邮政编码: 518017  
电话: 86 755 82493932/传真: 86 755 82492062  
电子邮件: ht-rd@htsc.com

## 华泰金融控股(香港)有限公司

香港中环皇后大道中 99 号中环中心 53 楼  
电话: +852-3658-6000/传真: +852-2567-6123  
电子邮件: research@htsc.com  
<http://www.htsc.com.hk>

## 华泰证券(美国)有限公司

美国纽约公园大道 280 号 21 楼东(纽约 10017)  
电话: +212-763-8160/传真: +917-725-9702  
电子邮件: Huatai@htsc-us.com  
<http://www.htsc-us.com>

## 华泰证券(新加坡)有限公司

滨海湾金融中心 1 号大厦, #08-02, 新加坡 018981  
电话: +65 68603600  
传真: +65 65091183  
<https://www.htsc.com.sg>

## 北京

北京市西城区太平桥大街丰盛胡同 28 号太平洋保险大厦 A 座 18 层/  
邮政编码: 100032  
电话: 86 10 63211166/传真: 86 10 63211275  
电子邮件: ht-rd@htsc.com

## 上海

上海市浦东新区东方路 18 号保利广场 E 栋 23 楼/邮政编码: 200120  
电话: 86 21 28972098/传真: 86 21 28972068  
电子邮件: ht-rd@htsc.com

©版权所有 2026 年华泰证券股份有限公司