

# 看好票价提升，上调盈利和目标价

华泰研究

2026年1月16日 | 中国内地/中国香港

动态点评

航空运输

公司公告 2025 年运营数据, ASK/RPK 分别同比增长 6.8%/10.7%, 客座率 85.9%, 同增 3.0pct, 全年创历史新高。往后展望, 我们认为行业供给增速或将保持低位, 景气改善叠加反内卷, 有望传导至票价提升; 同时油价和美元兑人民币汇率有望降低成本压力, 共同推动航司盈利释放。公司是上海主基地航司, 长三角地区旺盛的出行需求有望支撑公司收益水平, 并且浦东机场作为重要的出入境口岸, 公司有望受益于出入境游需求增长。我们上调公司 25-27 年归母净利润至 9.34/78.01/100.96 亿元, A/H 股目标价人民币 7.70 元/6.85 港币, 维持“买入”评级。

## 25 年公司客座率创历史新高, 国际航线运力快速提升

公司 25 年客座率进一步冲高, 且在三大航中领先。分航线来看, 公司运力投放主要在国际航线, ASK 同增 18.5%, 客座率 83.2%, 同增 2.9pct; 国内线运力投放平稳, ASK 同增 2.0%, 客座率 87.3%, 同增 3.2pct, 国内国际线客座率均创历史新高。运力引进方面, 公司全年引进/退出 48/26 架, 净引进 22 架, 同增 2.7%, 完成 24 年年报披露的净引进计划 65%。

## 26 年行业供需有望好转

我们看好 26 年行业景气提升。供给端由于飞机引进难以加速, 且飞机日利用率进一步提升空间较小, 行业供给增速有望维持低位, 我们预测 26E 供给增速将进一步放缓至 4.4%; 需求有望随经济稳步增长, 中性预测 26E 同增 5.3%, 同时银发经济、家庭出游、出入境旅游等或将进一步刺激民航需求, 推动供需改善。

## 航司将展现票价弹性, 公司盈利有望进入释放周期

我们认为供需改善有望带动航司票价提升。25 年行业价格竞争较为激烈, 最终使得行业及公司客座率达到较高水平, 我们认为之后景气向上有望“从量向价”传导, 体现为票价弹性。另外行业反内卷或将进一步深入, 1 月 6 日召开的民航局工作会议中, 提到要严控低效航线运力供给, 研究制定旅客运输成本调查办法, 我们认为有望推动行业票价回暖, 叠加油价和人民币兑美元汇率利好, 航司盈利有望得到释放。公司作为上海主基地航司, 25/26 冬春航季上海航班量口径市场份额达 42%, 或将充分受益于长三角地区的民航需求以及出入境游需求增长。

## 上调盈利和目标价

我们上调公司 25-27 年归母净利润(21%/32%/26%)至 9.34/78.01/100.96 亿元, 对应 EPS 为 0.04/0.35/0.46 元。上调业绩主因行业供需好转以及反内卷政策有望更加深入, 上调单位客公里收益假设 1.4%/2.2%/2.8%; 下调 26-27 年布伦特油价假设至 62/64 美元/桶; 调高 25-26 年人民币对美元升值幅度至 2.3%/3.1%。公司历史 10 年 PB 均值 A/H 股为 2.1x/1.2x, 由于公司 ROE 有望取得突破, 给予溢价至 A/H 股 3.5x/2.8x 2026E PB (前值 3.0x/2.0x, 考虑盈利能力提升, 提高估值倍数), 并预计 26 年 BPS 为 2.20 元, A/H 股目标价人民币 7.70 元/6.85 港币 (对应 26E PE 为 22x/17x; 前值为人民币 6.35 元/5.10 港币), 维持“买入”。

风险提示: 需求恢复不及预期, 机队引进超预期, 油汇波动, 维修等成本增长超预期, 安全事故。

	600115 CH	670 HK
投资评级:	买入(维持)	买入(维持)
目标价:	人民币: 7.70	港币: 6.85

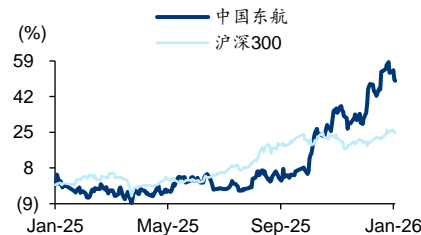
**沈晓峰** 研究员  
 SAC No. S0570516110001 shenxiaofeng@htsc.com  
 SFC No. BCG366 +(86) 21 2897 2088

**黄凡洋, CFA** 研究员  
 SAC No. S0570519090001 huangfanyang@htsc.com  
 SFC No. BQK283 +(86) 21 2897 2228

## 基本数据

(人民币/港币)	600115 CH	670 HK
收盘价(截至1月15日)	5.83	5.20
市值(百万)	128,772	114,856
6个月平均日成交额(百万)	525.64	72.83
52周价格范围	3.56-6.18	2.13-5.69

## 股价走势图



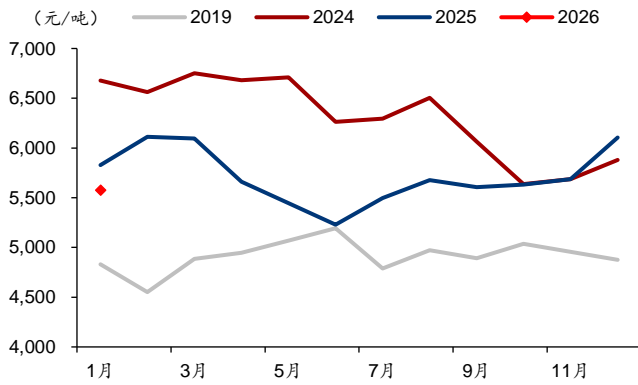
资料来源: Wind

## 经营预测指标与估值

会计年度(人民币)	2024	2025E	2026E	2027E
营业收入(百万)	132,120	140,466	148,950	156,457
+/-%	16.16	6.32	6.04	5.04
归属母公司净利润(百万)	(4,226)	934.31	7,801	10,096
+/-%	48.26	122.11	734.97	29.41
EPS(最新摊薄)	(0.19)	0.04	0.35	0.46
ROE(%)	(11.59)	2.40	16.67	17.74
PE(倍)	(30.47)	137.83	16.51	12.75
PB(倍)	3.18	3.15	2.65	2.19
EV EBITDA(倍)	7.01	5.43	3.72	3.04
股息率(%)	0.00	0.00	0.00	0.00

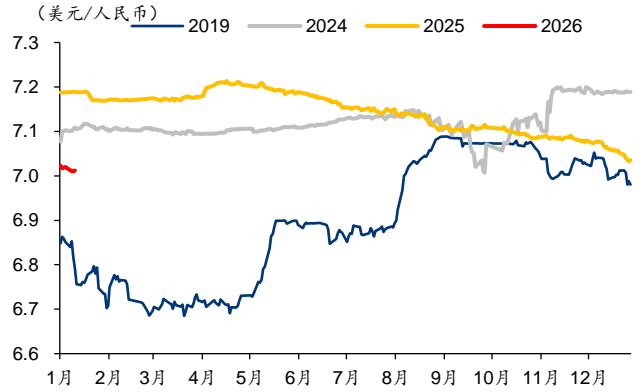
资料来源: 公司公告、华泰研究预测

图表1: 中国航空煤油出厂价(含税)



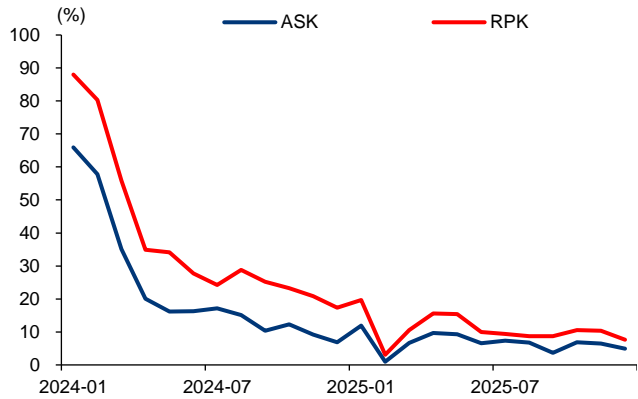
资料来源: Wind, 华泰研究

图表2: 美元兑人民币中间价



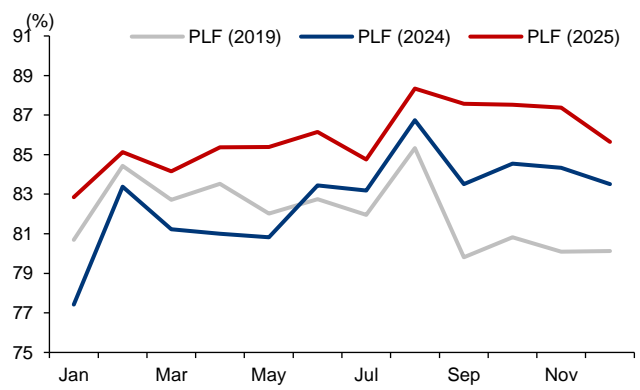
资料来源: Wind, 华泰研究

图表3: 东航供需同比增速(2024.1-2025.12)



资料来源: 公司公告, 华泰研究

图表4: 东航月客座率变化图(2019/2024/2025)



资料来源: 公司公告, 华泰研究

图表5: 中国东航季度业绩分析

(百万元)	3Q24	4Q24	1Q25	2Q25	3Q25	4Q25E	1Q26E
营业收入	38386	29535	33406	33416	39592	34052	35744
yoy	6.3%	4.7%	0.7%	7.8%	3.1%	15%	7%
营业成本	33643	30398	32712	31789	34151	33584	33693
yoy	11.3%	-3.5%	3.3%	3.3%	1.5%	10%	3%
毛利润	4743	-863	694	1627	5441	468	2051
yoy	-19.5%	-73.8%	-53.9%	592.3%	14.7%	-154.2%	195.5%
毛利率	12.4%	-2.9%	2.1%	4.9%	13.7%	1.4%	5.7%
yoy	-4.0	8.8	-2.5	4.1	1.4	4.3	3.7
归属母公司股东的净利润	2630	-4088	-995	-436	3534	-1169	950
yoy	-27.8%	-26.5%	23.9%	-77.8%	34.4%	-71.4%	-195.5%

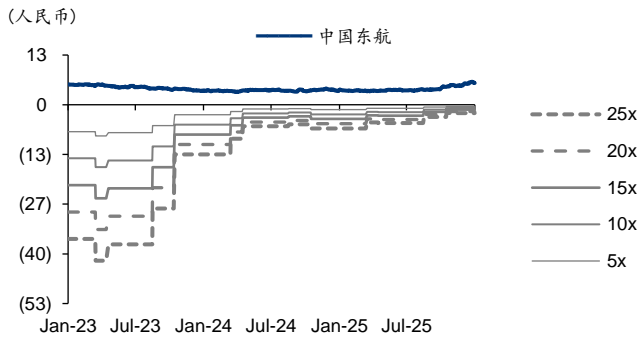
资料来源: 公司公告, 华泰研究预测

图表6: 关键盈利假设汇总

		2025E	2026E	2027E	说明
可供座公里 (百万)	调整前	317,486	326,996	335,749	
	调整后	316,928	326,387	335,098	
	(+/-%)	(0.18)	(0.19)	(0.19)	
客座率 (%)	调整前	85.86	84.56	84.55	
	调整后	85.86	84.56	84.55	
	(+/-)	0.00	0.00	0.00	
客公里收入 (人民币/客公里)	调整前	0.47	0.48	0.49	看好供需改善和行业反内卷, 调高公司客收水平
	调整后	0.47	0.49	0.51	
	(+/-%)	1.37	2.16	2.82	
主营收入 (人民币百万)	调整前	146,032	153,751	160,602	
	调整后	147,619	156,461	164,344	
	(+/-%)	1.09	1.76	2.33	
燃油成本 (人民币百万)	调整前	42,308	39,927	41,942	根据华泰化工组2025年11月18日报告《新周期渐启, 新领域纷呈》及最新油价彭博一致预期, 调整燃油成本
	调整后	43,811	38,876	40,001	
	(+/-%)	3.55	(2.63)	(4.63)	
汇兑损益 (人民币百万)	调整前	351	403	492	根据华泰证券2025年11月03日发布的中国2026年宏观展望《重估中国: 走向纵深》, 调整汇兑损益
	调整后	640	863	0	
	(+/-%)	82.37	114.31	(100.00)	
净利润 (人民币百万)	调整前	769	5932	8023	
	调整后	934	7801	10096	
	(+/-%)	21.45	31.51	25.84	

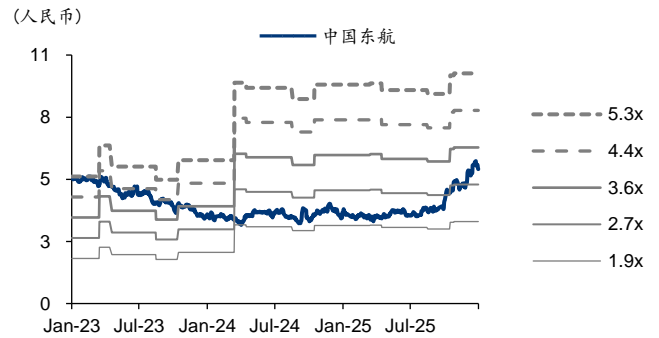
资料来源: 华泰研究预测

图表7: 中国东航 PE-Bands



资料来源: Wind、华泰研究

图表8: 中国东航 PB-Bands



资料来源: Wind、华泰研究

## 盈利预测

### 资产负债表

会计年度 (人民币百万)	2023	2024	2025E	2026E	2027E
<b>流动资产</b>	25,663	19,103	26,303	28,603	33,686
现金	12,057	4,133	10,171	12,241	16,569
应收账款	2,167	1,890	1,739	1,844	1,936
其他应收账款	2,290	2,927	2,362	2,347	2,465
预付账款	309.00	227.00	236.19	234.69	246.52
存货	1,634	1,680	2,362	2,503	2,630
其他流动资产	7,206	8,246	9,433	9,434	9,839
<b>非流动资产</b>	256,828	257,497	248,618	238,278	226,893
长期投资	2,602	2,730	3,101	3,546	4,080
固定资产投资	93,574	100,593	99,778	98,466	96,558
无形资产	2,848	2,937	2,937	2,937	2,937
其他非流动资产	157,804	151,237	142,802	133,329	123,319
<b>资产总计</b>	282,491	276,600	274,922	266,881	260,579
<b>流动负债</b>	106,264	114,003	104,506	94,248	83,363
短期借款	39,618	35,728	39,576	29,576	19,576
应付账款	13,587	12,125	16,238	15,646	14,791
其他流动负债	53,059	66,150	48,692	49,026	48,996
<b>非流动负债</b>	135,006	121,188	128,626	122,486	116,252
长期借款	47,340	46,442	48,598	43,598	38,598
其他非流动负债	87,666	74,746	80,028	78,888	77,654
<b>负债合计</b>	241,270	235,191	233,133	216,734	199,615
少数股东权益	611.00	877.00	943.74	1,501	2,222
股本	22,291	22,291	22,088	22,088	22,088
资本公积	53,072	53,016	52,598	52,598	52,598
留存公积	(51,742)	(56,540)	(55,539)	(47,181)	(36,364)
归属母公司股东权益	40,610	40,532	40,845	48,646	58,742
<b>负债和股东权益</b>	282,491	276,600	274,922	266,881	260,579

### 现金流量表

会计年度 (人民币百万)	2023	2024	2025E	2026E	2027E
<b>经营活动现金</b>	26,573	37,314	32,135	38,240	40,710
净利润	(8,614)	(4,798)	1,001	8,358	10,817
折旧摊销	25,023	26,644	26,347	27,306	28,265
财务费用	6,535	5,840	3,822	3,302	3,453
投资损失	(142.00)	(309.00)	(370.80)	(444.96)	(533.95)
营运资金变动	3,550	10,148	1,772	(488.07)	(1,639)
其他经营现金	221.00	(211.00)	(436.26)	207.62	348.73
<b>投资活动现金</b>	(16,072)	(11,176)	(16,663)	(16,728)	(16,695)
资本支出	(18,665)	(16,339)	(16,663)	(16,728)	(16,695)
长期投资	(612.00)	0.00	(370.80)	(444.96)	(533.95)
其他投资现金	3,205	5,163	370.80	444.96	533.95
<b>筹资活动现金</b>	(16,789)	(33,928)	(9,435)	(19,443)	(19,686)
短期借款	(9,611)	(3,890)	3,848	(10,000)	(10,000)
长期借款	8,981	(898.00)	2,156	(5,000)	(5,000)
普通股增加	0.00	0.00	(203.00)	0.00	0.00
资本公积增加	(416.00)	(56.00)	(418.18)	0.00	0.00
其他筹资现金	(15,743)	(29,084)	(14,817)	(4,443)	(4,686)
现金净增加额	(6,274)	(7,786)	6,038	2,070	4,328

资料来源:公司公告、华泰研究预测

### 利润表

会计年度 (人民币百万)	2023	2024	2025E	2026E	2027E
<b>营业收入</b>	113,741	132,120	140,466	148,950	156,457
营业成本	112,461	126,498	132,236	133,053	139,133
营业税金及附加	345.00	415.00	441.22	467.86	491.45
营业费用	4,307	5,524	5,619	5,660	5,476
管理费用	3,511	4,061	3,793	2,681	1,408
财务费用	6,535	5,840	3,822	3,302	3,453
资产减值损失	(22.00)	(44.00)	14.00	14.00	14.00
公允价值变动收益	(7.00)	36.00	0.00	0.00	0.00
投资净收益	142.00	309.00	370.80	444.96	533.95
<b>营业利润</b>	(8,544)	(4,399)	839.73	10,650	13,928
营业外收入	327.00	566.00	566.00	566.00	566.00
营业外支出	61.00	71.00	71.00	71.00	71.00
<b>利润总额</b>	(8,278)	(3,904)	1,335	11,145	14,423
所得税	336.00	894.00	333.68	2,786	3,606
<b>净利润</b>	(8,614)	(4,798)	1,001	8,358	10,817
少数股东损益	(446.00)	(572.00)	66.74	557.23	721.13
归属母公司净利润	(8,168)	(4,226)	934.31	7,801	10,096
EBITDA	22,331	27,773	32,144	42,615	46,140
EPS (人民币, 基本)	(0.37)	(0.19)	0.04	0.35	0.46

### 主要财务比率

会计年度 (%)	2023	2024	2025E	2026E	2027E
<b>成长能力</b>					
营业收入	146.67	16.16	6.32	6.04	5.04
营业利润	78.72	48.51	119.09	1,168	30.78
归属母公司净利润	78.15	48.26	122.11	734.97	29.41
<b>获利能力 (%)</b>					
毛利率	1.13	4.26	5.86	10.67	11.07
净利率	(7.57)	(3.63)	0.71	5.61	6.91
ROE	(20.90)	(11.59)	2.40	16.67	17.74
ROIC	(1.59)	0.81	2.71	7.66	9.30
<b>偿债能力</b>					
资产负债率 (%)	85.41	85.03	84.80	81.21	76.60
净负债比率 (%)	302.06	296.04	244.84	170.64	109.14
流动比率	0.24	0.17	0.25	0.30	0.40
速动比率	0.16	0.08	0.14	0.18	0.25
<b>营运能力</b>					
总资产周转率	0.40	0.47	0.51	0.55	0.59
应收账款周转率	77.88	65.13	77.40	83.14	82.78
应付账款周转率	9.22	9.84	9.32	8.35	9.14
<b>每股指标 (人民币)</b>					
每股收益(最新摊薄)	(0.37)	(0.19)	0.04	0.35	0.46
每股经营现金流(最新摊薄)	1.20	1.69	1.45	1.73	1.84
每股净资产(最新摊薄)	1.84	1.84	1.85	2.20	2.66
<b>估值比率</b>					
PE (倍)	(15.77)	(30.47)	137.83	16.51	12.75
PB (倍)	3.17	3.18	3.15	2.65	2.19
EV EBITDA (倍)	8.80	7.01	5.43	3.72	3.04

## 免责声明

### 分析师声明

本人，沈晓峰、黄凡洋，兹证明本报告所表达的观点准确地反映了分析师对标的证券或发行人的个人意见；彼以往、现在或未来并无就其研究报告所提供的具体建议或所表达的意见直接或间接收取任何报酬。

### 一般声明及披露

本报告由华泰证券股份有限公司或其关联机构制作，华泰证券股份有限公司和其关联机构统称为“华泰证券”（华泰证券股份有限公司已具备中国证监会批准的证券投资咨询业务资格）。本报告所载资料是仅供接收人的严格保密资料。本报告仅供华泰证券及其客户和其关联机构使用。华泰证券不因接收人收到本报告而视其为客户。

本报告基于华泰证券认为可靠的、已公开的信息编制，但华泰证券对该等信息的准确性及完整性不作任何保证。

本报告所载的意见、评估及预测仅反映报告发布当日的观点和判断。在不同时期，华泰证券可能会发出与本报告所载意见、评估及预测不一致的研究报告。同时，本报告所指的证券或投资标的的价格、价值及投资收入可能会波动。以往表现并不能指引未来，未来回报并不能得到保证，并存在损失本金的可能。华泰证券不保证本报告所含信息保持在最新状态。华泰证券对本报告所含信息可在不发出通知的情形下做出修改，投资者应当自行关注相应的更新或修改。

华泰证券（华泰证券（美国）有限公司除外）不是 FINRA 的注册会员，其研究分析师亦没有注册为 FINRA 的研究分析师/不具有 FINRA 分析师的注册资格。

华泰证券力求报告内容客观、公正，但本报告所载的观点、结论和建议仅供参考，不构成购买或出售所述证券的要约或招揽。该等观点、建议并未考虑到个别投资者的具体投资目的、财务状况以及特定需求，在任何时候均不构成对客户私人投资建议。投资者应当充分考虑自身特定状况，并完整理解和使用本报告内容，不应视本报告为做出投资决策的唯一因素。对依据或者使用本报告所造成的一切后果，华泰证券及作者均不承担任何法律责任。任何形式的分享证券投资收益或者分担证券投资损失的书面或口头承诺均为无效。

除非另行说明，本报告中所引用的关于业绩的数据代表过往表现，过往的业绩表现不应作为日后回报的预示。华泰证券不承诺也不保证任何预示的回报会得以实现，分析中所做的预测可能是基于相应的假设，任何假设的变化可能会显著影响所预测的回报。

华泰证券及作者在自身所知情的范围内，与本报告所指的证券或投资标的不存在法律禁止的利害关系。在法律许可的情况下，华泰证券可能会持有报告中提到的公司所发行的证券头寸并进行交易，为该公司提供投资银行、财务顾问或者金融产品等相关服务或向该公司招揽业务。

华泰证券的销售人员、交易人员或其他专业人士可能会依据不同假设和标准、采用不同的分析方法而口头或书面发表与本报告意见及建议不一致的市场评论和/或交易观点。华泰证券没有将此意见及建议向报告所有接收者进行更新的义务。华泰证券的资产管理部门、自营部门以及其他投资业务部门可能独立做出与本报告中的意见或建议不一致的投资决策。投资者应当考虑到华泰证券及其相关人员可能存在影响本报告观点客观性的潜在利益冲突。投资者请勿将本报告视为投资或其他决定的唯一信赖依据。有关该方面的具体披露请参照本报告尾部。

本报告并非意图发送、发布给在当地法律或监管规则下不允许向其发送、发布的机构或人员，也并非意图发送、发布给因可得到、使用本报告的行为而使华泰证券违反或受制于当地法律或监管规则的机构或人员。

本报告版权仅为华泰证券所有。未经华泰证券书面许可，任何机构或个人不得以翻版、复制、发表、引用或再次分发他人（无论整份或部分）等任何形式侵犯华泰证券版权。如征得华泰证券同意进行引用、刊发的，需在允许的范围内使用，并需在使用前获取独立的法律意见，以确定该引用、刊发符合当地适用法规的要求，同时注明出处为“华泰证券研究所”，且不得对本报告进行任何有悖原意的引用、删节和修改。华泰证券保留追究相关责任的权利。所有本报告中使用的商标、服务标记及标记均为华泰证券的商标、服务标记及标记。

### 中国香港

本报告由华泰证券股份有限公司或其关联机构制作，在香港由华泰金融控股（香港）有限公司向符合《证券及期货条例》及其附属法律规定的机构投资者和专业投资者的客户进行分发。华泰金融控股（香港）有限公司受香港证券及期货事务监察委员会监管，是华泰国际金融控股有限公司的全资子公司，后者为华泰证券股份有限公司的全资子公司。在香港获得本报告的人员若有任何有关本报告的问题，请与华泰金融控股（香港）有限公司联系。

### 香港-重要监管披露

- 华泰金融控股（香港）有限公司的雇员或其关联人士没有担任本报告中提及的公司或发行人的高级人员。
- 中国东方航空股份（670 HK）：华泰金融控股（香港）有限公司、其子公司和/或其关联公司在本报告发布日担任标的公司证券做市商或者证券流动性提供者。
- 有关重要的披露信息，请参华泰金融控股（香港）有限公司的网页 [https://www.htsc.com.hk/stock\\_disclosure](https://www.htsc.com.hk/stock_disclosure) 其他信息请参见下方“美国-重要监管披露”。

### 美国

在美国本报告由华泰证券（美国）有限公司向符合美国监管规定的机构投资者进行发表与分发。华泰证券（美国）有限公司是美国注册经纪商和美国金融业监管局（FINRA）的注册会员。对于其在美国分发的研究报告，华泰证券（美国）有限公司根据《1934年证券交易法》（修订版）第15a-6条规定以及美国证券交易委员会人员解释，对本研究报告内容负责。华泰证券（美国）有限公司联营公司的分析师不具有美国金融监管（FINRA）分析师的注册资格，可能不属于华泰证券（美国）有限公司的关联人员，因此可能不受FINRA关于分析师与标的公司沟通、公开露面和所持交易证券的限制。华泰证券（美国）有限公司是华泰国际金融控股有限公司的全资子公司，后者为华泰证券股份有限公司的全资子公司。任何直接从华泰证券（美国）有限公司收到此报告并希望就本报告所述任何证券进行交易的人士，应通过华泰证券（美国）有限公司进行交易。

### 美国-重要监管披露

- 分析师沈晓峰、黄凡洋本人及相关人士并不担任本报告所提及的标的证券或发行人的高级人员、董事或顾问。分析师及相关人士与本报告所提及的标的证券或发行人并无任何相关财务利益。本披露中所提及的“相关人士”包括FINRA定义下分析师的家庭成员。分析师根据华泰证券的整体收入和盈利能力获得薪酬，包括源自公司投资银行业务的收入。
- 中国东方航空股份（670 HK）：华泰证券股份有限公司、其子公司和/或其联营公司在本报告发布日担任标的公司证券做市商或者证券流动性提供者。
- 华泰证券股份有限公司、其子公司和/或其联营公司，及/或不时会以自身或代理形式向客户出售及购买华泰证券研究所覆盖公司的证券/衍生工具，包括股票及债券（包括衍生品）华泰证券研究所覆盖公司的证券/衍生工具，包括股票及债券（包括衍生品）。
- 华泰证券股份有限公司、其子公司和/或其联营公司，及/或其高级管理层、董事和雇员可能会持有本报告中所提到的任何证券（或任何相关投资）头寸，并可能不时进行增持或减持该证券（或投资）。因此，投资者应该意识到可能存在利益冲突。

### 新加坡

华泰证券（新加坡）有限公司持有新加坡金融管理局颁发的资本市场服务许可证，可从事资本市场产品交易，包括证券、集体投资计划中的单位、交易所交易的衍生品合约和场外衍生品合约，并且是《财务顾问法》规定的豁免财务顾问，就投资产品向他人提供建议，包括发布或公布研究分析或研究报告。华泰证券（新加坡）有限公司可能会根据《财务顾问条例》第32C条的规定分发其在华泰证券内的外国附属公司各自制作的信息/研究。本报告仅供认可投资者、专家投资者或机构投资者使用，华泰证券（新加坡）有限公司不对本报告内容承担法律责任。如果您是非预期接收者，请您立即通知并直接将本报告返回给华泰证券（新加坡）有限公司。本报告的新加坡接收者应联系您的华泰证券（新加坡）有限公司关系经理或客户主管，了解来自或与所分发的信息相关的事宜。

### 评级说明

投资评级基于分析师对报告发布日后6至12个月内行业或公司回报潜力（含此期间的股息回报）相对基准表现的预期（A股市场基准为沪深300指数，香港市场基准为恒生指数，美国市场基准为标普500指数，台湾市场基准为台湾加权指数，日本市场基准为日经225指数，新加坡市场基准为海峡时报指数，韩国市场基准为韩国有价证券指数，英国市场基准为富时100指数，德国市场基准为DAX指数），具体如下：

#### 行业评级

- 增持：**预计行业股票指数超越基准
- 中性：**预计行业股票指数基本与基准持平
- 减持：**预计行业股票指数明显弱于基准

#### 公司评级

- 买入：**预计股价超越基准15%以上
- 增持：**预计股价超越基准5%~15%
- 持有：**预计股价相对基准波动在-15%~5%之间
- 卖出：**预计股价弱于基准15%以上
- 暂停评级：**已暂停评级、目标价及预测，以遵守适用法规及/或公司政策
- 无评级：**股票不在常规研究覆盖范围内。投资者不应期待华泰提供该等证券及/或公司相关的持续或补充信息

**法律实体披露**

**中国:** 华泰证券股份有限公司具有中国证监会核准的“证券投资咨询”业务资格, 经营许可证编号为: 91320000704041011J

**香港:** 华泰金融控股(香港)有限公司具有香港证监会核准的“就证券提供意见”业务资格, 经营许可证编号为: AOK809

**美国:** 华泰证券(美国)有限公司为美国金融业监管局(FINRA)成员, 具有在美国开展经纪交易商业业务的资格, 经营业务许可编号为: CRD#:298809/SEC#:8-70231

**新加坡:** 华泰证券(新加坡)有限公司具有新加坡金融管理局颁发的资本市场服务许可证, 并且是豁免财务顾问, 经营许可证编号为: 202233398E

**华泰证券股份有限公司****南京**

南京市建邺区江东中路228号华泰证券广场1号楼/邮政编码: 210019

电话: 86 25 83389999/传真: 86 25 83387521

电子邮件: ht-rd@htsc.com

**深圳**

深圳市福田区益田路5999号基金大厦10楼/邮政编码: 518017

电话: 86 755 82493932/传真: 86 755 82492062

电子邮件: ht-rd@htsc.com

**北京**

北京市西城区太平桥大街丰盛胡同28号太平洋保险大厦A座18层/

邮政编码: 100032

电话: 86 10 63211166/传真: 86 10 63211275

电子邮件: ht-rd@htsc.com

**上海**

上海市浦东新区东方路18号保利广场E栋23楼/邮政编码: 200120

电话: 86 21 28972098/传真: 86 21 28972068

电子邮件: ht-rd@htsc.com

**华泰金融控股(香港)有限公司**

香港中环皇后大道中99号中环中心53楼

电话: +852-3658-6000/传真: +852-2567-6123

电子邮件: research@htsc.com

<http://www.htsc.com.hk>

**华泰证券(美国)有限公司**

美国纽约公园大道280号21楼东(纽约10017)

电话: +212-763-8160/传真: +917-725-9702

电子邮件: Huatai@htsc-us.com

<http://www.htsc-us.com>

**华泰证券(新加坡)有限公司**

滨海湾金融中心1号大厦, #08-02, 新加坡 018981

电话: +65 68603600

传真: +65 65091183

<https://www.htsc.com.sg>

©版权所有2026年华泰证券股份有限公司