

港股研究 | 公司点评 | 香港交易所 (00388.HK)

港交所 12 月跟踪：降息预期持续升温，港股流动性预计将持续改善

报告要点

截至 2026 年 1 月 12 日，公司 PE 为 31.42x，处于 2016 年以来历史 24% 的分位，具备一定的配置性价比，预计伴随互联互通政策持续加码香港资本市场，港股市场流动性将持续抬升，市场整体活跃度及估值有望随之提升。预计公司 2025-2027 年实现收入及其他收益 301/327/351 亿港元，归母净利润为 174/192/208 亿港元，对应 PE 估值分别为 31.5/28.6/26.3 倍，给予买入评级。

分析师及联系人



吴一凡

SAC: S0490519080007

SFC: BUV596



程泽宇

SAC: S0490524090001

香港交易所 (00388.HK)

2026-01-18

港交所 12 月跟踪：降息预期持续升温，港股流动性预计将持续改善

港股研究 | 公司点评

投资评级 买入 | 维持

事件描述

12 月，港股整体上涨，港交所上市证券交投活跃度维持高位，预计业绩有望延续增长。

事件评论

- 业务分部：1) 现货市场，香港股市整体上涨，港股及互联互通日均成交额环比均有所下降，整体位于历史高位。**12 月，恒生指数、恒生科技较 2024 年末分别+27.8%、+23.5%；港交所月度 ADT 为 1860 亿港元，环比、同比分别-19.4%、+31.0%；北向交易月度 ADT 为 2297 亿港元，环比、同比分别-5.5%、+11.6%；南向交易月度 ADT 为 836 亿港元，环比、同比分别-14.6%、+26.5%。**2) 衍生品市场，期货期权成交环比有所下降。**12 月，期货 ADV 为 51.7 万张，环比、同比分别-18.8%、-12.6%；期权 ADV 为 82.3 万张，环比、同比分别-18.9%、+13.5%。截至 12 月底，牛熊证、衍生权证及界内证 ADT 为 149 亿港元，环比、同比分别为-28.7%、+35.6%。**3) LME 成交量同环比均有所上升。**12 月，LME 日均成交张数为 81.6 万张，环比、同比分别+1.2%、+29.8%。**4) 一级市场，12 月港股 IPO 规模同比高增、环比下降。**12 月港股共有 26 只新股上市，合计规模为 257 亿港元，环比、同比分别-39%、+189%；新上市衍生权证、牛熊证分别为 928、1,921 个，同比分别+111%、+12%，环比分别-2%、-29%。**5) 港交所投资收益相关利率同环比基本均有所下行。**截至 12 月底，HIBOR 6 个月、HIBOR 1 个月、HIBOR 隔夜、美国隔夜银行基金利率分别为 2.99%、3.08%、4.38%、3.65%，环比分别-0.23pct、-0.11pct、+1.30pct、-0.23pct，同比分别-1.21pct、-1.50pct、-1.26pct、-0.68pct。
- 海内外宏观环境：1) 国内方面，经济景气度有所提升，供需两端同步走强。**12 月中国制造业 PMI 为 50.10%，环比上升 0.90pct，处于荣枯线上方。需求端，12 月制造业 PMI 新订单指数、新出口订单指数分别为 50.8%、49.0%，环比分别+1.60pct、+1.40pct。供给端，12 月制造业生产指数为 51.7%，环比+1.70pct。**2) 海外方面，就业市场降温提升降息预期，海外流动性有望进一步增强。**2025 年 12 月，美联储宣布再次降息 25bp 至 3.50%-3.75%，累计降息幅度 75bp。根据 CME group 提供的美联储降息预期数据显示，2026 年 6 月预计再次降息 25bp，2026 年全年预计降息 50bp。12 月，失业率为 4.40%，环比-0.1pct，就业数据低于市场预期；11 月，CPI 同比增速为 2.70%，整体低于预期。
- 投资建议：截至 2026 年 1 月 12 日，公司 PE 为 31.42x，处于 2016 年以来历史 24% 的分位，具备一定的配置性价比，预计伴随互联互通政策持续加码香港资本市场，港股市场流动性将持续抬升，市场整体活跃度及估值有望随之提升。**预计公司 2025-2027 年实现收入及其他收益 301/327/351 亿港元，归母净利润为 174/192/208 亿港元，对应 PE 估值分别为 31.5/28.6/26.3 倍，给予买入评级。

风险提示

- 权益市场大幅回调；
- 上市制度改革不及预期；
- 互联互通进展缓慢；
- 美联储政策不确定性。

请阅读最后评级说明和重要声明

公司基础数据

当前股价 (HKD) 431.80

注：股价为 2026 年 1 月 13 日收盘价

相关研究

- 《港交所 11 月跟踪：降息落地有望促进港股流动性宽松，公司估值仍具高性价比》2025-12-16
- 《港交所 10 月跟踪：港股交投处于历史高位，赴港上市持续贡献增量市值》2025-11-21
- 《香港交易所 2025 年三季报点评：港股交投维持高位，业绩创历史前三季新高》2025-11-11



更多研报请访问
长江研究小程序

市场环境：市场交投高位延续，预计业绩随市高增

表 1：港交所核心数据指标一览

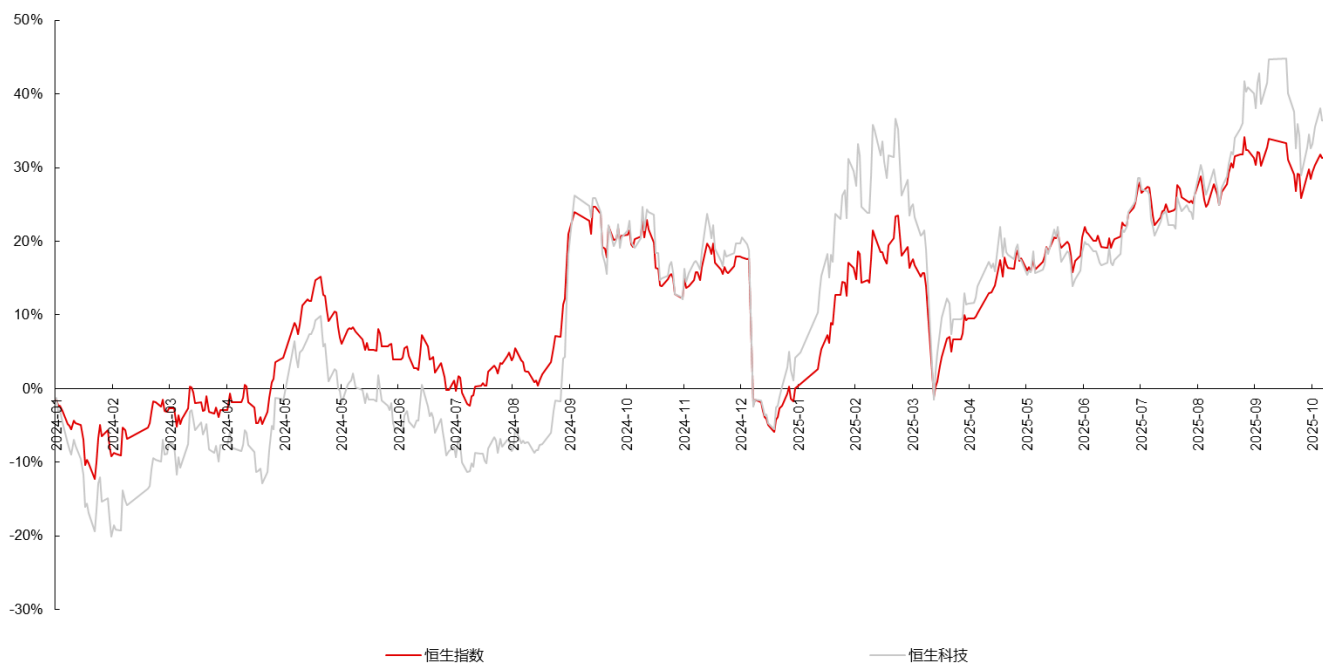
现货市场指标	月度指标 (亿港元)	2025 年 1-12 月累计/均值	2025 年 1-12 月 累计/均值同比	2025 年 12 月	12 月单月同比	12 月单月环比
港股总市值	港股总市值 (截至 2025 年 12 月底)	473,925	34.2%	473,925	34.2%	-1.3%
	香港主板市值 (截至 2025 年 12 月底)	473,197	34.2%	473,197	34.2%	-1.3%
	香港创业板市值 (截至 2025 年 12 月底)	727	33.0%	727	33.0%	0.3%
香港重点指数	恒生指数涨跌幅	27.8%	10.10pct	-0.88%	-4.16pct	-0.70pct
	恒生科技涨跌幅	23.5%	4.75pct	-1.48%	-4.12pct	3.74pct
现货市场	港股 ADT	2498	89.5%	1860	31.0%	-19.4%
	北向交易 ADT	2,322	41.4%	2297	11.6%	-5.5%
	南向交易 ADT	1,211	151.2%	836	26.5%	-14.6%
衍生品市场指标	月度指标 (万张、亿港元)	2025 年 1-12 月均值	2025 年 1-12 月 均值同比	2025 年 12 月	12 月单月同比	12 月单月环比
衍生品市场	期货 ADV	67	-3.0%	51.7	-12.6%	-18.8%
	期权 ADV	99	14.9%	82.3	13.5%	-18.9%
	期货+期权 ADV	166	7.0%	134.0	1.8%	-18.8%
	牛熊证、衍生权证及界内 证 ADT (亿港元)	183	55%	149	35.6%	-28.7%
商品市场指标	月度指标 (万张)	2025 年 1-12 月均值	2025 年 1-12 月 均值同比	2025 年 12 月	12 月单月同比	12 月单月环比
商品市场	LME 日均成交张数	76	7.8%	81.6	29.8%	1.2%
一级市场	月度指标	2025 年 1-12 月累计	2025 年 1-12 月 累计同比	2025 年 12 月	12 月单月同比	12 月单月环比
港股 IPO 及衍生品 上市情况	香港上市公司 (家)	117	67%	26	160.0%	136%
	香港主板 (家)	116	73%	26	160.0%	136%
	香港创业板 (家)	1	-67%	0	-	-
	香港上市公司 (亿港元)	2,859.9	224%	257.0	188.7%	-38.6%
	香港主板 (亿港元)	2,859.4	225%	257.0	188.7%	-38.6%
	香港创业板 (亿港元)	0.5	-79%	0.0	-	-
	新上市衍生权证数目 (个)	10266	50%	928	111%	-2%
新上市牛熊证数目 (个)	31444	27%	1921	12%	-29%	
投资收益	月度指标 (% , pct)	2025 年 1-12 月均值	2025 年 1-12 月 均值同比	2025 年 12 月	12 月单月同比	12 月单月环比
投资收益相关利率	HIBOR 6 个月	3.27	-1.25	2.99	-1.21	-0.23
	HIBOR 1 个月	2.78	-1.60	3.08	-1.50	-0.11
	HIBOR 隔夜	2.32	-1.76	4.38	-1.26	1.30
	美国隔夜银行基金利率	4.21	-0.92	3.65	-0.68	-0.23

资料来源：Wind，港交所，长江证券研究所

现货市场：ADT 环比下降，整体仍处于历史高位

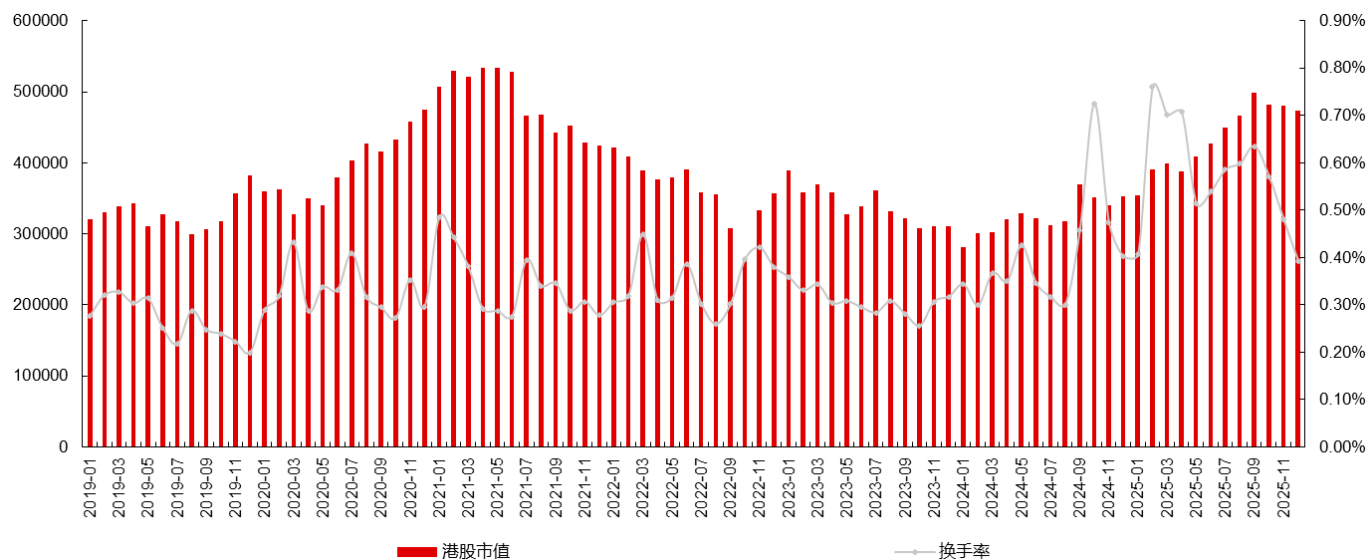
12 月港股市场延续上涨趋势。在美联储降息预期增强的背景下，港股市场依靠国内政策驱动呈现上涨趋势。截至 12 月底，恒生指数、恒生科技较 2024 年末分别+27.8%、+23.5%。12 月，港交所上市证券市值 47.39 万亿港元，环比、同比分别-1.3%、+34.2%；港股换手率为 0.39%，环比、同比分别-0.09pct、-0.01pct。

图 1：恒生指数、恒生科技累计涨跌幅（%）



资料来源：Wind，长江证券研究所

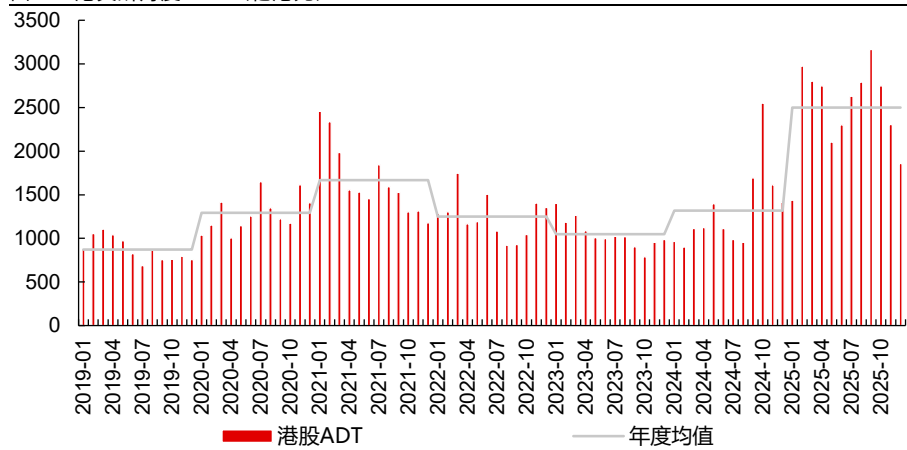
图 2：港交所上市证券市值及换手率（亿港元，%）



资料来源：Wind，长江证券研究所

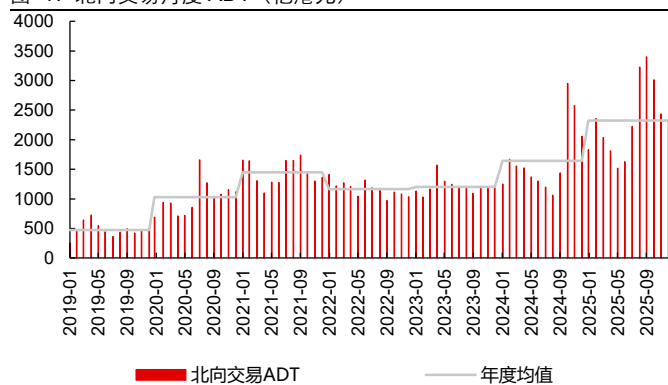
港股及互联互通日均成交额环比均有所下降，整体位于历史高位。12月，港交所月度ADT为1860亿港元，环比、同比分别-19.4%、+31.0%；北向交易月度ADT为2297亿港元，环比、同比分别-5.5%、+11.6%；南向交易月度ADT为836亿港元，环比、同比分别-14.6%、+26.5%。

图 3：港交所月度 ADT（亿港元）



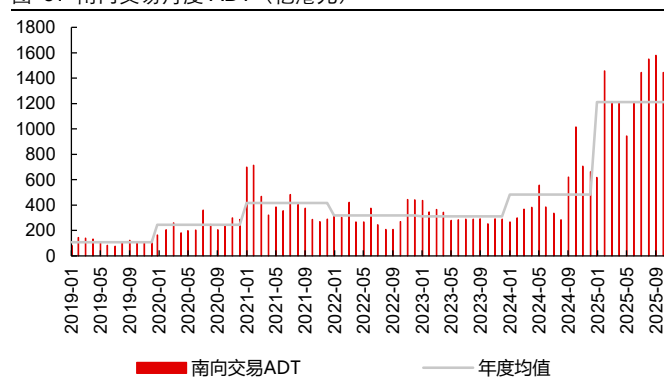
资料来源：Wind，长江证券研究所

图 4：北向交易月度 ADT（亿港元）



资料来源：港交所，长江证券研究所

图 5：南向交易月度 ADT（亿港元）

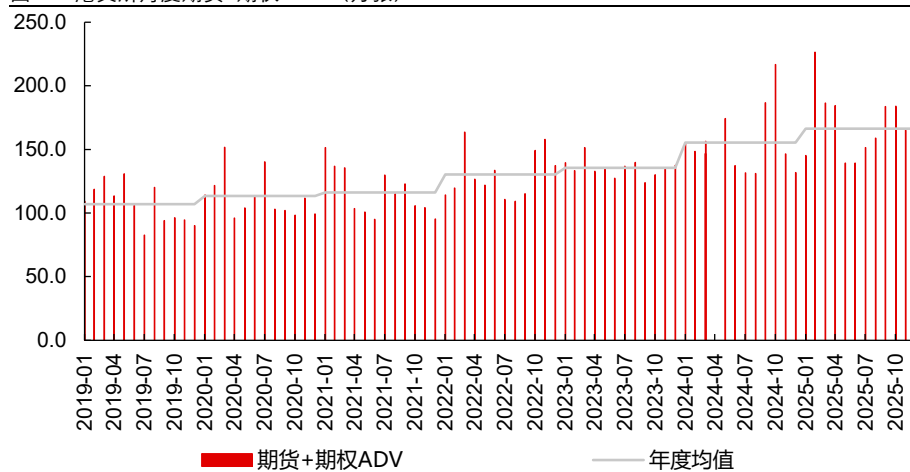


资料来源：港交所，长江证券研究所

衍生品市场：期货期权成交环比有所下降

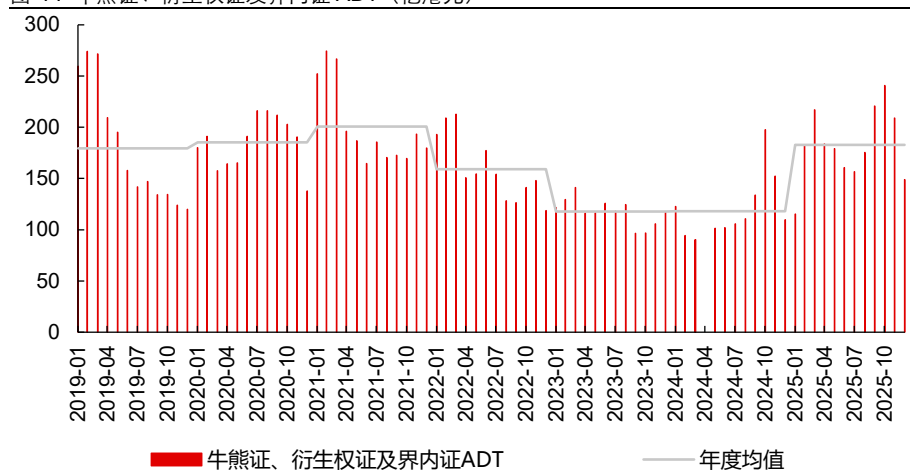
期货期权成交环比有所下降。12月，期货+期权日均成交张数为134.0万张，环比、同比分别-18.8%、+1.8%。其中，期货 ADV 为 51.7 万张，环比、同比分别-18.8%、-12.6%；期权 ADV 为 82.3 万张，环比、同比分别-18.9%、+13.5%。截至 12 月底，牛熊证、衍生权证及界内证 ADT 为 149 亿港元，环比、同比分别为-28.7%、+35.6%。

图 6: 港交所月度期货+期权 ADV (万张)



资料来源: 港交所, 长江证券研究所

图 7: 牛熊证、衍生权证及界内证 ADT (亿港元)

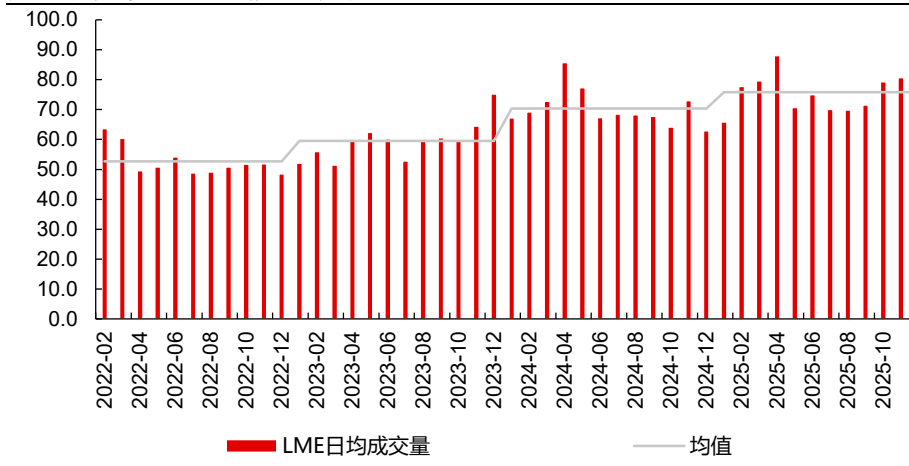


资料来源: 港交所, 长江证券研究所

商品市场: LME 成交量同环比均有所上升

LME 成交量同环比均有所上升。12 月, LME 日均成交张数为 81.6 万张, 环比、同比分别+1.2%、+29.8%。

图 8: 港交所 LME 日均成交量 (万张)



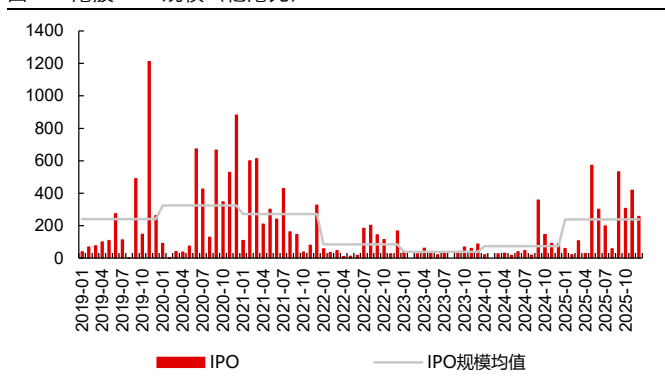
资料来源: 香港交易所, 长江证券研究所

一级市场: 12 月港股 IPO 规模同比高增、环比下降

12 月港股 IPO 规模同比高增、环比下降。2025 年 1-12 月累计共有 117 只新股上市, 合计规模为 2860 亿港元, 同比+224.4%; 单位 IPO 规模为 24.4 亿港元, 同比+94.1%。新股发行结构来看, 12 月累计新上市公司有 13%来自于工业行业, 贡献 30%的发行规模。结合利润弹性和市值来看, 上市个股业绩波动较大, 30%的公司来自于小型企业, 14%的公司来自于宁德时代等大型企业, 56%的公司来自于中型企业。单月来看, 12 月港股共有 26 只新股上市, 合计规模为 257 亿港元, 环比、同比分别-39%、+189%。其中, 宁德时代实际募资规模为 410.1 亿港元, 恒瑞医药实际募资规模为 113.7 亿港元。待上市港股方面, 截至 2026 年 1 月 12 日, 共有 311 只股票处于待上市状态, 其中消费、信息技术、医疗保健行业合计数量占比达到 83%。前十大待上市港股中, 立讯精密、阳光电源等均为大盘股, 预计未来将带来一定的增量贡献。

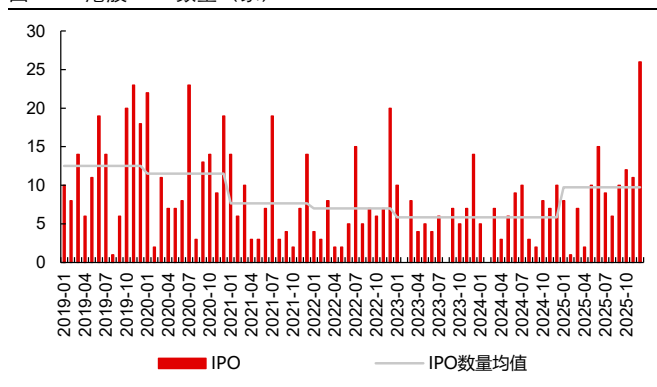
12 月新上市衍生权证、新上市牛熊证环比均有所下降。2025 年 1-12 月新上市衍生权证、牛熊证分别累计 10266、31444 个, 同比分别+50%、+27%。单月来看, 12 月新上市衍生权证、牛熊证分别为 928、1,921 个, 同比分别+111%、+12%, 环比分别-2%、-29%。

图 9: 港股 IPO 规模 (亿港元)



资料来源: Wind, 长江证券研究所

图 10: 港股 IPO 数量 (家)



资料来源: Wind, 长江证券研究所

表 2: 2025 年 1-12 月前十大 IPO 明细 (亿港元, %)

公司名称	上市日期	上市板块	所属行业	实际募资总额	2022 年归母净利润同比	2023 年归母净利润同比	2024 年归母净利润同比	市值
宁德时代	2025-05-20	主板	工业	410.06	92.9%	45.5%	17.9%	18,478
恒瑞医药	2025-05-23	主板	医疗保健业	113.74	-13.8%	10.1%	47.3%	4,726
紫金黄金国际	2025-09-30	主板	原材料业	287.32	0.0%	25.4%	108.9%	4,095
三花智控	2025-06-23	主板	工业	107.36	52.8%	13.5%	6.1%	2,549
海天味业	2025-06-19	主板	必需性消费	105.71	-7.1%	-9.2%	12.8%	2,464
蓝思科技	2025-07-09	主板	工业	54.83	18.2%	23.4%	19.9%	2,453
赛力斯	2025-11-05	主板	非必需性消费	142.83	-110.1%	36.1%	342.7%	2,369
三一重工	2025-10-28	主板	工业	153.49	-64.3%	5.5%	32.0%	2,300
奇瑞汽车	2025-09-25	主板	非必需性消费	104.17	0.0%	90.8%	18.3%	1,729
蜜雪集团	2025-03-03	主板	必需性消费	39.73	4.5%	57.1%	41.4%	1,627

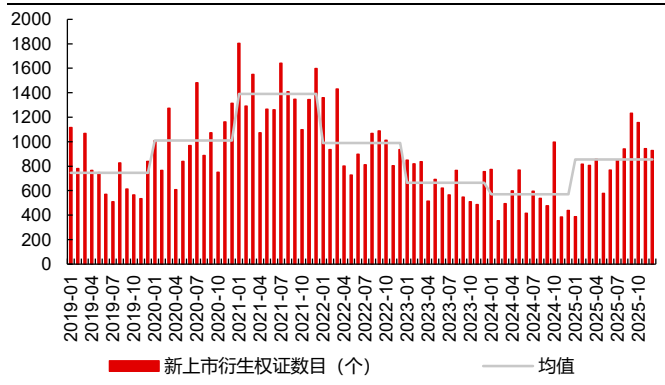
资料来源: Wind, 长江证券研究所; 数据截至 2026 年 1 月 12 日, 市值低于 50 亿港元的列为小型上市公司, 市值高于 500 亿港元的列为大型上市公司

表 3: 待上市港股前十大公司 (亿港元, %)

公司名称	所属行业	2022 年归母净利润同比	2023 年归母净利润同比	2024 年归母净利润同比	市值
立讯精密	信息技术	29.6%	19.5%	22.0%	4,489
阳光电源	工业	127.0%	162.7%	16.9%	3,767
牧原食品股份	日常消费	92.2%	-132.1%	519.4%	2,997
迈瑞医疗	医疗保健	20.1%	20.6%	0.7%	2,804
胜宏科技	信息技术	17.9%	-15.1%	72.0%	2,757
澜起科技	信息技术	56.7%	-65.3%	213.1%	1,685
东山精密	信息技术	27.2%	-17.1%	-44.7%	1,597
东鹏饮料	日常消费	20.8%	41.6%	63.1%	1,586
亿纬锂能	工业	20.8%	15.4%	0.6%	1,573
领益智造	信息技术	33.2%	26.8%	-14.4%	1,489

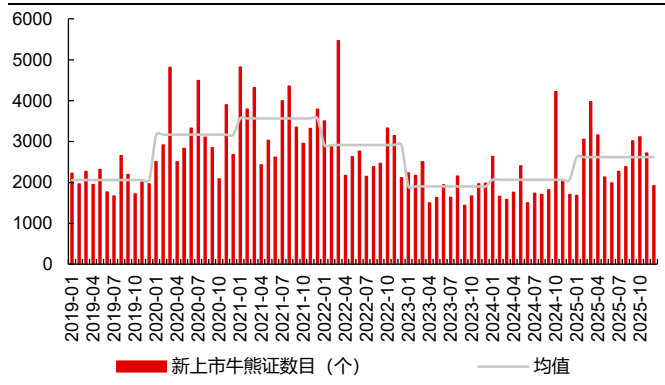
资料来源: Wind, 长江证券研究所; 数据截至 2026 年 1 月 12 日, 市值低于 50 亿港元的列为小型上市公司, 市值高于 500 亿港元的列为大型上市公司

图 11: 新上市衍生品权证数目 (个)



资料来源: Wind, 长江证券研究所

图 12: 新上市牛熊证数目 (个)

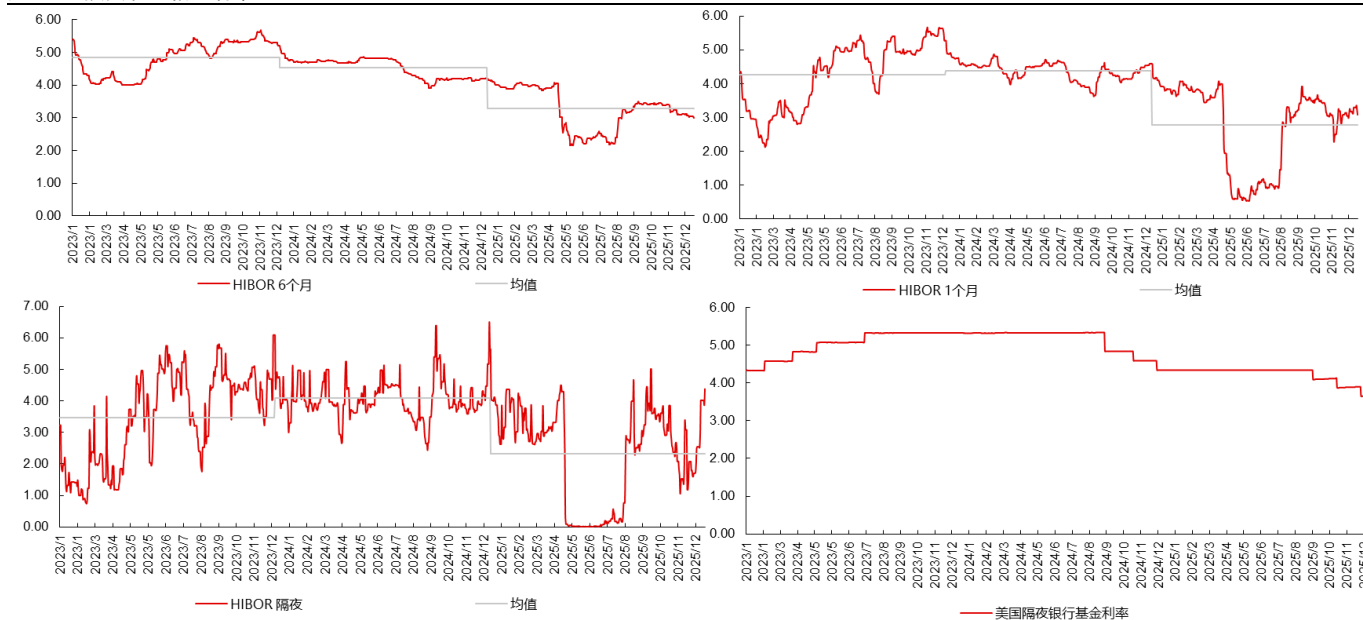


资料来源: Wind, 长江证券研究所

投资收益：利率同环比基本均有所下行

港交所投资收益相关利率同环比基本均有所下行。截至 12 月底, HIBOR 6 个月、HIBOR 1 个月、HIBOR 隔夜、美国隔夜银行基金利率分别为 2.99%、3.08%、4.38%、3.65%, 环比分别-0.23pct、-0.11pct、+1.30pct、-0.23pct, 同比分别-1.21pct、-1.50pct、-1.26pct、-0.68pct。

图 13: 投资收益相关利率 (%)

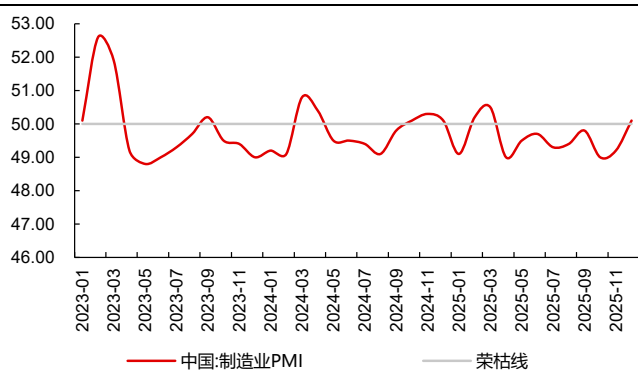


资料来源: Wind, 长江证券研究所

宏观环境：国内经济景气度提升，海外流动性有望进一步增强

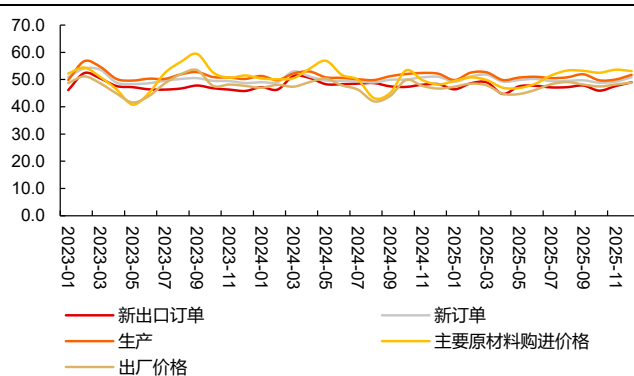
国内方面：经济景气度有所提升，供需两端同步走强。12月中国制造业PMI为50.10%，环比上升0.90pct，处于荣枯线上方。需求端，12月制造业PMI新订单指数、新出口订单指数分别为50.8%、49.0%，环比分别+1.60pct、+1.40pct。供给端，12月制造业生产指数为51.7%，环比+1.70pct。价格端，12月主要原材料购进价格指数、出厂价格指数分别为53.1%、48.9%，环比分别-0.50pct、+0.70pct。

图 14：中国制造业 PMI (%)



资料来源：Wind，长江证券研究所

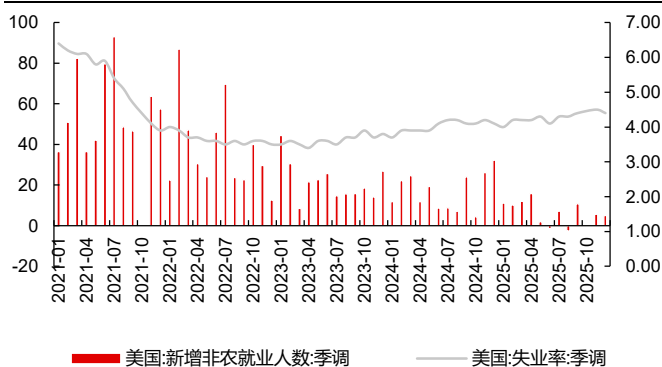
图 15：制造业供需两端情况 (%)



资料来源：Wind，长江证券研究所

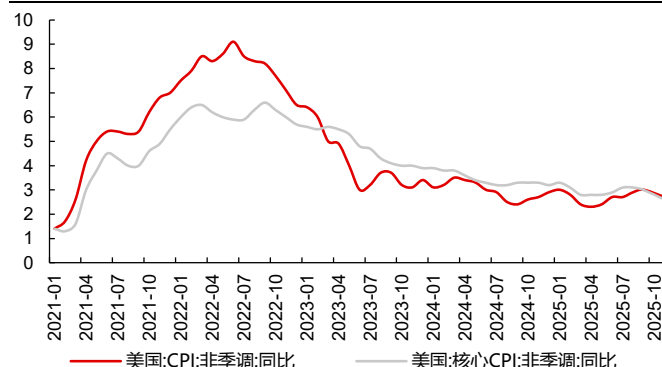
海外方面：就业市场降温提升降息预期，海外流动性有望进一步增强。2025年12月，美联储宣布再次降息25bp至3.50%-3.75%，累计降息幅度75bp。根据CME group提供的美联储降息预期数据显示，2026年6月预计再次降息25bp，2026年全年预计降息50bp。就业方面，12月，美国非农就业人口新增5.00万人，环比有所下降；失业率为4.40%，环比-0.1pct，就业数据低于市场预期；通胀方面，11月，CPI同比增速为2.70%，核心CPI同比增速为2.60%，均低于市场预期。

图 16：美国非农就业人数及失业率 (万人, %)



资料来源：Wind，长江证券研究所

图 17：美国 CPI 及核心 CPI 同比 (%)



资料来源：Wind，长江证券研究所

表 4: 美联储会议降息预期情况

美联储会议日期	200-225	225-250	250-275	275-300	300-325	325-350	350-375	375-400	400-425
2026/1/28		0.00%	0.00%	0.0%	0.0%	5.0%	95.0%	0.0%	0.0%
2026/3/18	0.0%	0.0%	0.0%	0.0%	1.3%	27.8%	70.9%	0.0%	0.0%
2026/4/29	0.0%	0.0%	0.0%	0.2%	6.2%	35.9%	57.7%	0.0%	0.0%
2026/6/17	0.0%	0.0%	0.1%	3.3%	21.6%	47.2%	27.7%	0.0%	0.0%
2026/7/29	0.0%	0.0%	1.2%	9.2%	29.8%	41.0%	18.8%	0.0%	0.0%
2026/9/16	0.0%	0.5%	4.2%	17.1%	34.1%	32.5%	11.6%	0.0%	0.0%
2026/10/28	0.1%	1.1%	6.5%	20.1%	33.8%	28.8%	9.6%	0.0%	0.0%
2026/12/9	0.3%	2.2%	9.3%	22.9%	32.8%	24.8%	7.6%	0.0%	0.0%
2027/1/27	0.4%	2.4%	9.6%	23.2%	32.6%	24.4%	7.4%	0.0%	0.0%
2027/3/17	0.4%	2.6%	10.1%	23.5%	32.3%	23.9%	7.2%	0.0%	0.0%
2027/4/28	0.4%	2.6%	9.8%	22.9%	31.9%	24.2%	7.9%	0.3%	0.0%
2027/6/9	0.4%	2.5%	9.6%	22.7%	31.8%	24.4%	8.2%	0.4%	0.0%
2027/7/28	0.6%	3.1%	10.6%	23.4%	31.2%	23.1%	7.6%	0.4%	0.0%
2027/9/15	0.5%	2.6%	9.3%	21.1%	29.8%	24.5%	10.3%	1.7%	0.1%
2027/10/27	0.4%	2.4%	8.7%	20.0%	29.0%	25.0%	11.6%	2.5%	0.2%
2027/12/8	0.4%	2.1%	7.8%	18.3%	27.7%	25.6%	13.6%	3.8%	0.6%

资料来源: CME GROUP, 长江证券研究所; 数据截至 2026 年 1 月 12 日

投资建议

截至 2026 年 1 月 12 日, 公司 PE 为 31.42x, 处于 2016 年以来历史 24% 的分位, 具备一定的配置性价比, 预计伴随互联互通政策持续加码香港资本市场, 港股市场流动性将持续抬升, 市场整体活跃度及估值有望随之提升。预计公司 2025-2027 年实现收入及其他收益 301/327/351 亿港元, 归母净利润为 174/192/208 亿港元, 对应 PE 估值分别为 31.5/28.6/26.3 倍, 给予买入评级。

图 18: 港交所 PE (倍)



资料来源: Wind, 长江证券研究所

表 5: 港交所盈利预测 (单位: 亿港元)

利润表 (亿港元)	2024A	2025E	2026E	2027E
交易费及交易系统使用费	72	112	125	137
联交所上市费	15	26	27	28
结算及交收费	47	72	81	91
存管、托管及代理人服务费	11	12	12	13
市场数据费	11	12	12	13
其他收入	17	17	17	17
收入合计	173	250	275	299
投资收益净额	49	50	51	52
收入及其他收益	224	301	327	351
营运支出合计	-58	-64	-67	-70
EBITDA	163	233	256	277
税前利润	149	216	238	258
归母净利润	131	174	192	208

资料来源: Wind, 公司公告, 长江证券研究所

风险提示

- 1、权益市场大幅回调：若由于宏观经济持续下行，港股市场遭遇极端行情持续回调，对港交所业绩可能产生一定的影响。
- 2、上市制度改革不及预期：若港交所上市制度改革遭遇阻碍，对港交所业绩可能产生一定影响。
- 3、互联互通进展缓慢：若互联互通政策不及预期，对港交所业绩可能产生一定的影响。
- 4、美联储政策不确定性：若美联储持续加息，海外流动性不断收紧，可能影响港股流动性。

投资评级说明

行业评级 报告发布日后的 12 个月内行业股票指数的涨跌幅相对同期相关证券市场代表性指数的涨跌幅为基准，投资建议的评级标准为：

看 好： 相对表现优于同期相关证券市场代表性指数

中 性： 相对表现与同期相关证券市场代表性指数持平

看 淡： 相对表现弱于同期相关证券市场代表性指数

公司评级 报告发布日后的 12 个月内公司的涨跌幅相对同期相关证券市场代表性指数的涨跌幅为基准，投资建议的评级标准为：

买 入： 相对同期相关证券市场代表性指数涨幅大于 11%

增 持： 相对同期相关证券市场代表性指数涨幅在 5%~11%之间

中 性： 相对同期相关证券市场代表性指数涨幅在-5%~5%之间

减 持： 相对同期相关证券市场代表性指数涨幅小于-5%

无投资评级： 由于我们无法获取必要的资料，或者公司面临无法预见结果的重大不确定性事件，或者其他原因，致使我们无法给出明确的投资评级。

相关证券市场代表性指数说明：A 股市场以沪深 300 指数为基准；新三板市场以三板成指（针对协议转让标的）或三板做市指数（针对做市转让标的）为基准；香港市场以恒生指数为基准。

办公地址

上海

Add /虹口区新建路 200 号国华金融中心 B 栋 22、23 层
P.C / (200080)

武汉

Add /武汉市江汉区淮海路 88 号长江证券大厦 37 楼
P.C / (430023)

北京

Add /朝阳区景辉街 16 号院 1 号楼泰康集团大厦 23 层
P.C / (100020)

深圳

Add /深圳市福田区中心四路 1 号嘉里建设广场 3 期 36 楼
P.C / (518048)

分析师声明

本报告署名分析师以勤勉的职业态度，独立、客观地出具本报告。分析逻辑基于作者的职业理解，本报告清晰地反映了作者的研究观点。作者所得报酬的任何部分不曾与，不与，也不将与本报告中的具体推荐意见或观点而有直接或间接联系，特此声明。

法律主体声明

本报告由长江证券股份有限公司及其附属机构（以下简称「长江证券」或「本公司」）制作，由长江证券股份有限公司在中华人民共和国大陆地区发行。长江证券股份有限公司具有中国证监会许可的投资咨询业务资格，经营证券业务许可证编号为：11060000。本报告署名分析师所持中国证券业协会授予的证券投资咨询执业资格证书编号已披露在报告首页的作者姓名旁。

在遵守适用的法律法规情况下，本报告亦可能由长江证券经纪（香港）有限公司在香港地区发行。长江证券经纪（香港）有限公司具有香港证券及期货事务监察委员会核准的“就证券提供意见”业务资格（第四类牌照的受监管活动），中央编号为：AXY608。本报告作者所持香港证监会牌照的中央编号已披露在报告首页的作者姓名旁。

其他声明

本报告并非针对或意图发送、发布给在当地法律或监管规则下不允许该报告发送、发布的人员。本公司不会因接收人收到本报告而视其为客户。本报告的信息均来源于公开资料，本公司对这些信息的准确性和完整性不作任何保证，也不保证所包含信息和建议不发生任何变更。本报告内容的全部或部分均不构成投资建议。本报告所包含的观点、建议并未考虑报告接收人在财务状况、投资目的、风险偏好等方面的具体情况，报告接收者应当独立评估本报告所含信息，基于自身投资目标、需求、市场机会、风险及其他因素自主做出决策并自行承担投资风险。本公司已力求报告内容的客观、公正，但文中的观点、结论和建议仅供参考，不包含作者对证券价格涨跌或市场走势的确定性判断。报告中的信息或意见并不构成所述证券的买卖出价或征价，投资者据此做出的任何投资决策与本公司和作者无关。本研究报告并不构成本公司对购入、购买或认购证券的邀请或要约。本公司有可能会与本报告涉及的公司进行投资银行业务或投资服务等其他业务（例如：配售代理、牵头经办人、保荐人、承销商或自营投资）。

本报告所包含的观点及建议不适用于所有投资者，且并未考虑个别客户的特殊情况、目标或需要，不应被视为对特定客户关于特定证券或金融工具的建议或策略。投资者不应以本报告取代其独立判断或仅依据本报告做出决策，并在需要时咨询专业意见。

本报告所载的资料、意见及推测仅反映本公司于发布本报告当日的判断，本报告所指的证券或投资标的的价格、价值及投资收入可升可跌，过往表现不应作为日后的表现依据；在不同时期，本公司可以发出其他与本报告所载信息不一致及有不同结论的报告；本报告所反映研究人员的不同观点、见解及分析方法，并不代表本公司或其他附属机构的立场；本公司不保证本报告所含信息保持在最新状态。同时，本公司对本报告所含信息可在不发出通知的情形下做出修改，投资者应当自行关注相应的更新或修改。本公司及作者在自身所知范围内，与本报告中所评价或推荐的证券不存在法律法规要求披露或采取限制、静默措施的利益冲突。

本报告版权仅为本公司所有，本报告仅供意向收件人使用。未经书面许可，任何机构和个人不得以任何形式翻版、复制和发布给其他机构及/或人士（无论整份和部分）。如引用须注明出处为本公司研究所，且不得对本报告进行有悖原意的引用、删节和修改。刊载或者转发本证券研究报告或者摘要的，应当注明本报告的发布人和发布日期，提示使用证券研究报告的风险。本公司不为转发人及/或其客户因使用本报告或报告载明的内容产生的直接或间接损失承担任何责任。未经授权刊载或者转发本报告的，本公司将保留向其追究法律责任的权利。

本公司保留一切权利。