

## 北交所日报 (2026.01.20)

2026年01月20日

## 核心观点

- **1月20日，北证50涨跌幅为-2.00%，收于1,517.60点。**同日，上证指数收于4,113.65点，涨跌幅为-0.01%；沪深300收4,718.88点，涨跌幅为-0.33%；科创50收1,482.99点，涨跌幅为-1.58%；创业板指收于3,277.98点，涨跌幅为-1.79%。
- **北交所整体成交额266.29亿元，成交量为11.41亿股。**1月20日，北交所总股本为397.62亿股，其中流通股本为255.23亿股；北交所总市值为9,285.86亿元，其中流通市值为5,786.18亿元；当日，北交所整体成交额为266.29亿元，成交股数为11.41亿股，换手率为4.47%。相对于上周(01.12-01.16)北交所日均成交额的401.91亿元，今日整体成交水平有所回落。
- **行业方面：**今日，北交所各行业涨跌互现。其中，涨幅靠前的行业为传媒(+16.2%)、基础化工(+2.3%)和社会服务(+2.3%)；跌幅靠前的行业为石油石化(-5.6%)、国防军工(-2.9%)和通信(-2.2%)。
- **个股方面：**北交所288家上市公司中，94家上市公司上涨，10家平盘，184家公司下跌。其中，美邦科技(+29.94%)涨幅领先，其次是流金科技(+16.22%)、亿能电力(+11.14%)等；跌幅较大的有七丰精工(-10.14%)、利通科技(-8.59%)和荣亿精密(-6.81%)。从换手率方面看，交易较为活跃的公司有亿能电力(42.69%)、科马材料(42.48%)和灿能电力(41.51%)。当日成交额较大的公司有流金科技(9.12亿元)、星图测控(7.51亿元)和亿能电力(7.30亿元)。
- **估值方面：北交所整体估值为48.78倍。**估值方面，本日北交所上市公司估值较前一交易日有所回落，市盈率约为48.78倍。科创板公司和创业板公司市盈率，分别为79.40倍和45.49倍，北交所估值持续高于创业板。分行业看北交所上市公司的市盈率，有色金属平均市盈率最高，为134.2倍，食品饮料(90.4倍)和家用电器(88.1倍)紧随其后。
- **风险提示：**政策支持力度低于预期的风险，科技创新性不足的风险，市场竞争加剧的风险，市场波动的风险。

## 分析师

## 范想想

☎: 010-8092-7663

✉: fanxiangxiang\_yj@chinastock.com.cn

分析师登记编码: S0130518090002

## 张智浩

✉: zhangzhihao\_yj@chinastock.com.cn

分析师登记编码: S0130524100001

## 相对沪深300表现图

2026-01-20

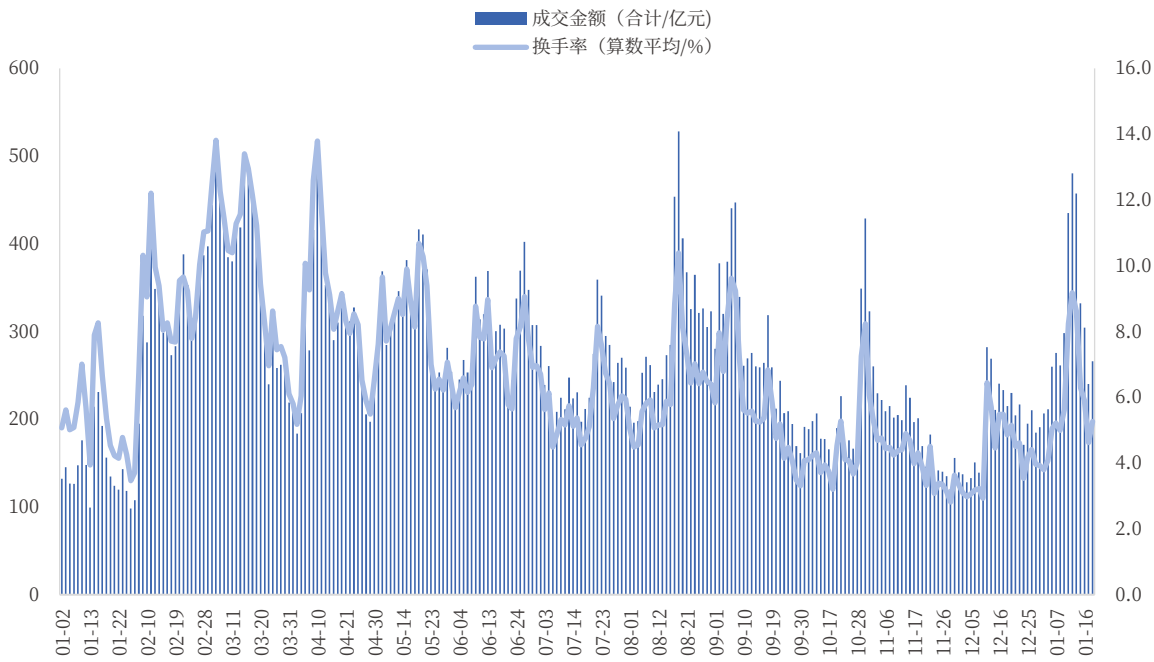


资料来源: iFinD, 中国银河证券研究院

## 相关研究

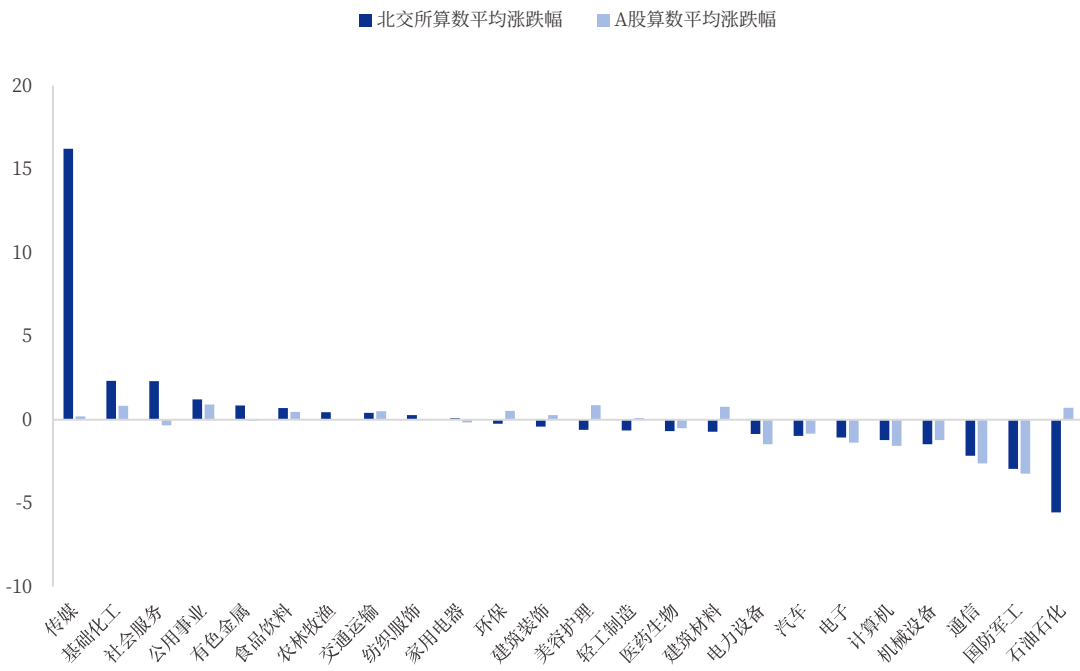
1. 【银河北交所】2026年度策略\_“小而美”到“强而久”，推动北证高质量发展
2. 【银河北交所】“十五五”：北交所引领中小企业再进阶
3. 【银河北交所】2025年度中期策略\_并购协同促新格局，提质扩容迎新供给

图1: 北证成交额与换手率情况 (截至 2026.01.20)



资料来源: iFinD, 中国银河证券研究院

图2: 北证与 A 股各行业当日涨跌幅 (算数平均%/ 2026.01.20)



资料来源: iFinD, 中国银河证券研究院

表1: 涨幅前十股票的市场数据 (2026.01.20/财务数据为 2024 年年报)

	序号	代码	简称	所属行业	今日涨跌幅 (%)	市值 (亿元)	营业收入 (亿元)	归母净利润 (亿元)	市盈率 (PE-TTM)
涨幅前十	1	920471.BJ	美邦科技	基础化工	29.94	14.55	5.40	-0.03	-53.73
	2	920021.BJ	流金科技	传媒	16.22	35.20	6.45	-0.24	-114.16
	3	920046.BJ	亿能电力	电力设备	11.14	27.55	1.80	0.14	209.70
	4	920304.BJ	迪尔化工	基础化工	10.45	24.86	7.82	0.86	43.31
	5	920526.BJ	凯华材料	电子	7.86	23.83	1.15	0.23	149.62
	6	920261.BJ	一诺威	基础化工	7.64	50.02	68.57	1.77	21.90
	7	920751.BJ	惠同新材	有色金属	7.18	23.31	2.15	0.40	49.52
	8	920056.BJ	能之光	基础化工	6.48	23.75	6.11	0.56	40.59
	9	920957.BJ	汉维科技	基础化工	6.39	15.01	5.87	0.20	301.78
	10	920033.BJ	康普化学	基础化工	6.10	24.05	3.30	0.80	62.93

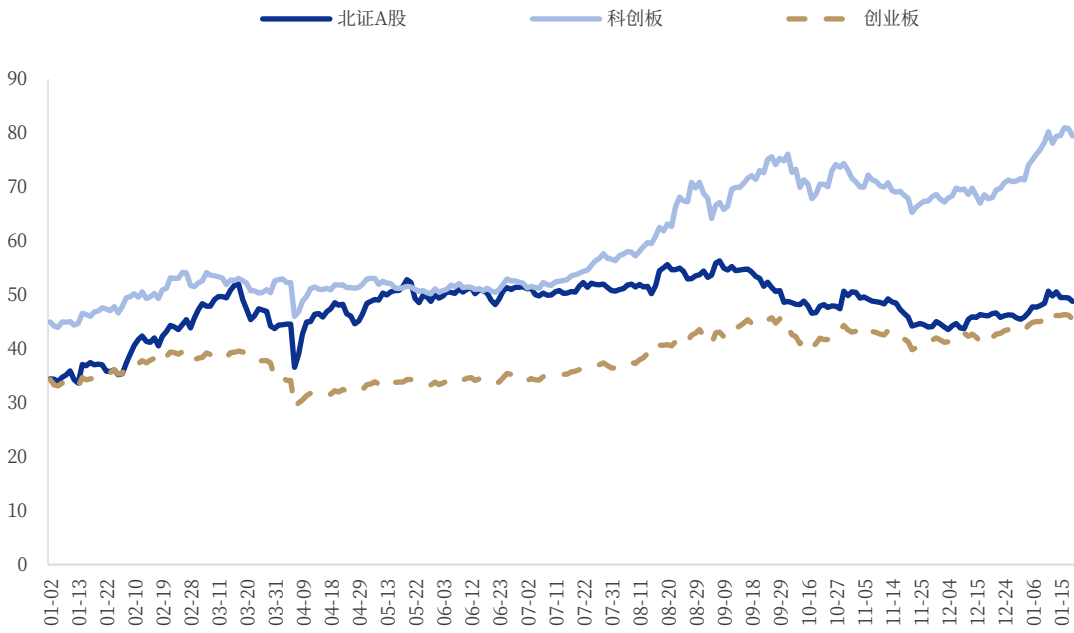
资料来源: iFinD, 中国银河证券研究院

表2: 跌幅前十股票的市场数据 (2026.01.20/财务数据为 2024 年年报)

	序号	代码	简称	所属行业	今日涨跌幅 (%)	市值 (亿元)	营业收入 (亿元)	归母净利润 (亿元)	市盈率 (PE-TTM)
跌幅前十	1	920169.BJ	七丰精工	机械设备	-10.14	30.86	1.83	0.14	89.61
	2	920225.BJ	利通科技	基础化工	-8.59	41.45	4.84	1.07	39.66
	3	920223.BJ	荣亿精密	机械设备	-6.81	33.34	2.88	-0.31	-162.16
	4	920438.BJ	戈碧迦	电子	-6.48	54.67	5.66	0.70	164.16
	5	920179.BJ	凯德石英	电子	-6.35	39.49	3.06	0.33	153.89
	6	920116.BJ	星图测控	计算机	-6.13	170.83	2.88	0.85	174.91
	7	920706.BJ	铁拓机械	机械设备	-5.94	28.66	4.56	0.51	58.93
	8	920088.BJ	科力股份	石油石化	-5.55	29.96	3.80	0.54	59.68
	9	920961.BJ	创远信科	机械设备	-5.16	41.22	2.33	0.12	283.37
	10	920662.BJ	方盛股份	机械设备	-5.05	24.86	3.47	0.30	101.08

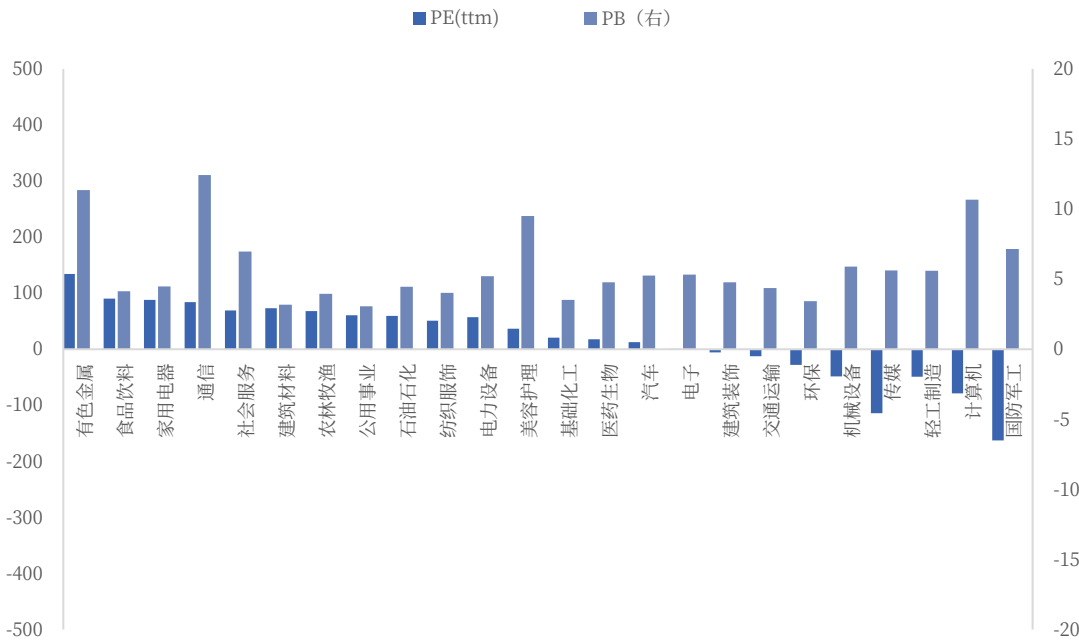
资料来源: iFinD, 中国银河证券研究院

图3: 北证与双创板块估值变化 (倍/截至 2026.01.20)




资料来源: iFinD, 中国银河证券研究院

图4: 北交所公司市盈率情况-分行业 (截至 2026.01.20)



资料来源: iFinD, 中国银河证券研究院

图5：北交所上市公司数量行业分布



资料来源：iFinD, 中国银河证券研究院

表3: 北证 50 (899050) 现行样本股名单

	证券代码	证券简称	2024 年营业收入 (亿元)	2024 年归母净利润 (亿元)
1	920185.BJ	贝特瑞	142.37	9.30
2	920982.BJ	锦波生物	14.43	7.32
3	920808.BJ	曙光数创	5.06	0.61
4	920116.BJ	星图测控	2.88	0.85
5	920799.BJ	艾融软件	6.08	0.66
6	920599.BJ	同力股份	61.45	7.93
7	920522.BJ	纳科诺尔	10.54	1.62
8	920077.BJ	吉林碳谷	16.03	0.94
9	920493.BJ	并行科技	6.55	0.12
10	920047.BJ	诺思兰德	0.72	-0.45
11	920978.BJ	开特股份	8.26	1.38
12	920640.BJ	富士达	7.63	0.51
13	920593.BJ	鼎智科技	2.24	0.39
14	920368.BJ	连城数控	56.69	3.40
15	920239.BJ	长虹能源	36.71	1.97
16	920571.BJ	国航远洋	9.36	0.23
17	920139.BJ	华岭股份	2.76	-0.15
18	920509.BJ	同惠电子	1.94	0.50
19	920394.BJ	民士达	4.08	1.01
20	920819.BJ	颖泰生物	58.30	-5.87
21	920060.BJ	万源通	10.43	1.23
22	920002.BJ	万达轴承	3.46	0.58
23	920106.BJ	林泰新材	3.13	0.81
24	920946.BJ	森萱医药	5.37	1.24
25	920402.BJ	硅烷科技	7.05	0.78
26	920953.BJ	国子软件	2.68	0.61
27	920174.BJ	五新隧装	7.99	1.05
28	920418.BJ	苏轴股份	7.15	1.51
29	920261.BJ	一诺威	68.57	1.77
30	920809.BJ	安达科技	15.11	-6.80
31	920019.BJ	铜冠矿建	13.95	0.72
32	920735.BJ	德源药业	8.68	1.77
33	920247.BJ	华密新材	4.11	0.39
34	920806.BJ	云星宇	22.97	1.16
35	920491.BJ	奥迪威	6.17	0.88
36	920720.BJ	吉冈精密	5.77	0.57
37	920821.BJ	则成电子	3.92	0.26
38	920533.BJ	骏创科技	7.55	0.51
39	920111.BJ	聚星科技	10.02	1.16
40	920592.BJ	华信永道	2.10	0.12

	证券代码	证券简称	2024 年营业收入 (亿元)	2024 年归母净利润 (亿元)
41	920208.BJ	青矩技术	9.59	1.84
42	920122.BJ	中纺标	2.03	0.29
43	920510.BJ	丰光精密	2.32	0.21
44	920579.BJ	机科股份	4.60	0.12
45	920971.BJ	天马新材	2.55	0.39
46	920001.BJ	纬达光电	2.18	0.33
47	920576.BJ	天力复合	5.23	0.61
48	920682.BJ	球冠电缆	35.85	1.33
49	920693.BJ	阿为特	2.47	0.17
50	920985.BJ	海泰新能	38.03	1.82

资料来源：北京证券交易所，中证指数有限公司，中国银河证券研究院

表4: 北证专精特新指数 (899601) 现行样本股名单

	证券代码	证券简称	2024 年营业收入 (亿元)	2024 年归母净利润 (亿元)
1	920982.BJ	锦波生物	14.43	7.32
2	920808.BJ	曙光数创	5.06	0.61
3	920522.BJ	纳科诺尔	10.54	1.62
4	920077.BJ	吉林碳谷	16.03	0.94
5	920493.BJ	并行科技	6.55	0.12
6	920978.BJ	开特股份	8.26	1.38
7	920640.BJ	富士达	7.63	0.51
8	920593.BJ	鼎智科技	2.24	0.39
9	920239.BJ	长虹能源	36.71	1.97
10	920438.BJ	戈碧迦	5.66	0.70
11	920139.BJ	华岭股份	2.76	-0.15
12	920509.BJ	同惠电子	1.94	0.50
13	920394.BJ	民士达	4.08	1.01
14	920839.BJ	万通液压	6.29	1.09
15	920002.BJ	万达轴承	3.46	0.58
16	920174.BJ	五新隧装	7.99	1.05
17	920418.BJ	苏轴股份	7.15	1.51
18	920247.BJ	华密新材	4.11	0.39
19	920961.BJ	创远信科	2.33	0.12
20	920491.BJ	奥迪威	6.17	0.88
21	920821.BJ	则成电子	3.92	0.26
22	920885.BJ	星辰科技	1.47	0.16
23	920725.BJ	惠丰钻石	2.16	0.04
24	920510.BJ	丰光精密	2.32	0.21
25	920579.BJ	机科股份	4.60	0.12
26	920971.BJ	天马新材	2.55	0.39
27	920001.BJ	纬达光电	2.18	0.33
28	920576.BJ	天力复合	5.23	0.61
29	920682.BJ	球冠电缆	35.85	1.33
30	920026.BJ	卓兆点胶	1.25	-0.21
31	920693.BJ	阿为特	2.47	0.17
32	920523.BJ	德瑞锂电	5.20	1.51
33	920088.BJ	科力股份	3.80	0.54
34	920179.BJ	凯德石英	3.06	0.33
35	920489.BJ	佳先股份	5.75	0.12
36	920981.BJ	晶赛科技	5.25	0.06
37	920006.BJ	晟楠科技	0.74	-0.10
38	920870.BJ	恒进感应	0.89	0.21
39	920924.BJ	广脉科技	4.02	0.27
40	920837.BJ	华原股份	5.27	0.65

	证券代码	证券简称	2024 年营业收入 (亿元)	2024 年归母净利润 (亿元)
41	920932.BJ	科达自控	4.34	0.35
42	920627.BJ	力王股份	7.15	0.33
43	920061.BJ	西磁科技	1.25	0.20
44	920374.BJ	云里物里	1.98	0.22
45	920008.BJ	成电光信	2.79	0.50
46	920526.BJ	凯华材料	1.15	0.23
47	920578.BJ	巨能股份	2.53	-0.01
48	920207.BJ	众诚科技	3.35	-0.34
49	920167.BJ	同享科技	26.73	0.42
50	920964.BJ	润农节水	9.84	0.08

资料来源：北京证券交易所，中证指数有限公司，中国银河证券研究院

## 风险提示

---

政策支持力度低于预期的风险，科技创新性不足的风险，市场竞争加剧的风险，市场波动的风险。

分析师承诺及简介

本人承诺以勤勉的执业态度，独立、客观地出具本报告，本报告清晰准确地反映本人的研究观点。本人薪酬的任何部分过去不曾与、现在不与、未来也将不会与本报告的具体推荐或观点直接或间接相关。

范想想 北交所分析师。日本法政大学工学硕士，哈尔滨工业大学工学学士，2018 年加入银河证券研究院。曾获奖项包括日本第 14 届机器人大赛团体第一名，FPM 学术会议 Best Paper Award。曾为新财富机械军工团队成员。

张智浩，北交所分析师。哥伦比亚大学理学硕士，2024 年加入中国银河证券研究院，从事北交所研究。

免责声明

本报告由中国银河证券股份有限公司（以下简称银河证券）向其客户提供。银河证券无需因接收人收到本报告而视其为客户。若您并非银河证券客户中的专业投资者，为保证服务质量、控制投资风险、应首先联系银河证券机构销售部门或客户经理，完成投资者适当性匹配，并充分了解该项服务的性质、特点、使用的注意事项以及若不当使用可能带来的风险或损失。

本报告所载的全部内容只提供给客户做参考之用，并不构成对客户投资咨询建议，并非作为买卖、认购证券或其它金融工具的邀请或保证。客户不应单纯依靠本报告而取代自我独立判断。银河证券认为本报告资料来源是可靠的，所载内容及观点客观公正，但不担保其准确性或完整性。本报告所载内容反映的是银河证券在最初发表本报告日期当日的判断，银河证券可发出其它与本报告所载内容不一致或有不同结论的报告，但银河证券没有义务和责任去及时更新本报告涉及的内容并通知客户。银河证券不对因客户使用本报告而导致的损失负任何责任。

本报告可能附带其它网站的地址或超级链接，对于可能涉及的银河证券网站以外的地址或超级链接，银河证券不对其内容负责。链接网站的内容不构成本报告的任何部分，客户需自行承担浏览这些网站的费用或风险。

银河证券在法律允许的情况下可参与、投资或持有本报告涉及的证券或进行证券交易，或向本报告涉及的公司提供或争取提供包括投资银行业务在内的服务或业务支持。银河证券可能与本报告涉及的公司之间存在业务关系，并无需事先或在获得业务关系后通知客户。

银河证券已具备中国证监会批复的证券投资咨询业务资格。除非另有说明，所有本报告的版权属于银河证券。未经银河证券书面授权许可，任何机构或个人不得以任何形式转发、转载、翻版或传播本报告。特提醒公众投资者慎重使用未经授权刊载或者转发的本公司证券研究报告。

本报告版权归银河证券所有并保留最终解释权。

评级标准

评级标准	评级	说明
评级标准为报告发布日后的 6 到 12 个月行业指数（或公司股价）相对市场表现，其中：A 股市场以沪深 300 指数为基准，新三板市场以三板成指（针对协议转让标的）或三板做市指数（针对做市转让标的）为基准，北交所市场以北证 50 指数为基准，香港市场以恒生指数为基准。	行业评级	推荐： 相对基准指数涨幅 10% 以上 中性： 相对基准指数涨幅在 -5%~10% 之间 回避： 相对基准指数跌幅 5% 以上
	公司评级	推荐： 相对基准指数涨幅 20% 以上 谨慎推荐： 相对基准指数涨幅在 5%~20% 之间 中性： 相对基准指数涨幅在 -5%~5% 之间 回避： 相对基准指数跌幅 5% 以上

联系

中国银河证券股份有限公司 研究院

深圳市福田区金田路 3088 号中洲大厦 20 层

上海浦东新区富城路 99 号震旦大厦 31 层

北京市丰台区西营街 8 号院 1 号楼青海金融大厦

公司网址：www.chinastock.com.cn

机构请致电：

深广地区： 苏一耘 0755-83479312 suyiyun\_yj@chinastock.com.cn

程曦 0755-83471683 chengxi\_yj@chinastock.com.cn

上海地区： 林程 021-60387901 lincheng\_yj@chinastock.com.cn

李洋洋 021-20252671 liyangyang\_yj@chinastock.com.cn

北京地区： 田薇 010-80927721 tianwei@chinastock.com.cn

褚颖 010-80927755 chuying\_yj@chinastock.com.cn