

行业投资评级

强于大市 | 维持

行业基本情况

收盘点位	8623.36
52周最高	9323.49
52周最低	6876.88

行业相对指数表现



资料来源：聚源，中邮证券研究所

研究所

分析师：盛丽华
SAC 登记编号：S1340525060001
Email: shenglihua@cnpsec.com
分析师：陈峻
SAC 登记编号：S1340525110002
Email: chenjun@cnpsec.com

近期研究报告

《AI+制药行业报告：从降本增效到分子创新，数据生产构筑长期壁垒》 -
2026.01.22

医药生物行业报告 (2026.1.19-2026.1.23)

国家统计局公布各项经济与人口数据, 65岁及以上人口占比进一步提升

● 本周主题

近日，国家统计局公布各项经济与人口数据，2025年末全国人口（包括31个省、自治区、直辖市和现役军人的人口，不包括居住在31个省、自治区、直辖市的港澳台居民和外籍人员）140489万人，比上年末减少339万人。全年出生人口792万人，人口出生率为5.63%；死亡人口1131万人，人口死亡率为8.04%；人口自然增长率为-2.41%。

全国人口总数和出生率持续缓慢下滑。其中，全国人口总数从2000年的12.67亿人，维持21年的增长至2021年的14.13亿人。从2022年开始，全国人口数开始缓慢下滑，直至2025年已经连续4年同比下滑。我们预计未来国家人口总数或维持缓慢下滑趋势。

老年人口比重持续增加。2025年，从年龄构成看，16—59岁人口85136万人，占全国人口的比重为60.6%；60岁及以上人口32338万人，占全国人口的23.0%，其中65岁及以上人口22365万人，占全国人口的15.9%。

我们预计老年社会将催生对相关家用医疗设备及耗材的采购需求，我们建议关注养老相关的医疗标的。

相关标的：鱼跃医疗、可孚医疗、乐心医疗、振德医疗、稳健医疗、奥美医疗等。

● 本周行情回顾

本周（2026年1月19日-1月23日），A股申万医药生物下跌0.39%，板块整体跑赢沪深300指数0.23pct，跑输创业板指数0.05pct。在申万31个一级子行业中，医药板块周涨跌幅排名为第25位。恒生医疗保健指数下跌2.56%，板块整体跑输恒生指数2.21pct。在恒生12个一级子行业中，医疗保健行业周涨跌幅排名为第11位。

● 行业观点

1、**创新药**：看好创新药长期产业趋势。中国整体的创新药产业经过过往10余年的快速发展，具备参与全球竞争的实力。下半年以来，国内的BD出海交易虽有短暂真空，但仍在持续，Q4以来亦诞生了多个MNC为合作方的交易。我们认为，海外MNC的购买行为系对国内创新药公司创新研发的实力的背书认可。进一步看，我们认为系中国创新药产业链能力、管线数量和质量、研发效率在全球的强大竞争优势催生出的结果，坚定看好长期的产业趋势。受益标的：信达生物、康方生物、科伦博泰生物、迈威生物、君实生物、维立志博、乐普生物、荃信生物、映恩生物等。

2、医疗器械：从整体生物医药板块中看，创新药资金拥挤度相比 Q2 略有下降，部分资金从创新药暂时撤退，医疗器械整体行业格局尚可，有望成为资金流入板块。基本面方面，龙头企业 Q3 改善。如迈瑞上半年负增长，Q3 正增长；开立医疗、华大智造、澳华内镜类似，行业大的标 Q3 业绩逐步改善。从压制因素上看，器械集采大部分板块已经开展，集采压制器械板块已经进入第 6 年，集采带来的压制效应越来越小，集采的规模也在下降，未来有望带来预期差和估值修复。体外诊断板块，受集采和院内控费影响，行业处于下行周期尾声，板块有望迎来行业新发展周期。

3、中药：业绩阶段性承压，看好集采/基药政策受益、创新驱动、高基数出清方向，流感受益。受益标的：佐力药业、特一药业、方盛制药、众生药业、康缘药业、天士力、贵州百灵、九芝堂、桂林三金、以岭药业、贵州三力。

风险提示：竞争加剧风险；地缘政治风险；政策风险等。

目录

1	国家统计局公布各项经济与人口数据, 65岁及以上人口占比进一步提升.....	5
2	行业观点及投资建议.....	7
2.1	行情回顾.....	7
2.2	近期观点.....	8
3	板块行情.....	12
3.1	本周生物医药板块走势.....	12
3.2	医药板块整体估值.....	14
4	风险提示.....	15

图表目录

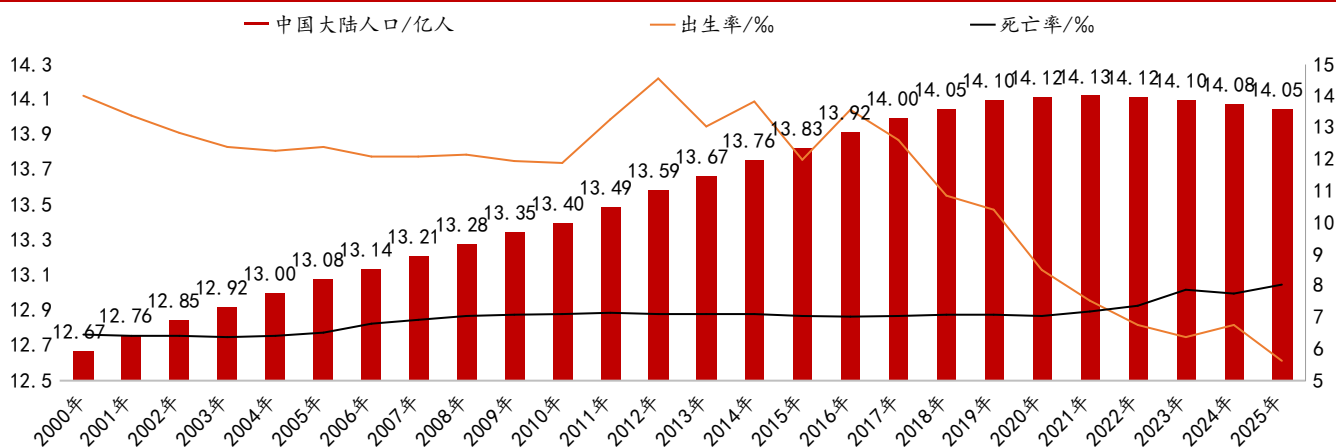
图表 1: 2025 年全国人口总数为 140489 万人.....	6
图表 2: 2025 年全国 65 岁及以上人口 22365 万人, 占全国人口的 15.9%.....	6
图表 3: 本周申万医药指数走势.....	8
图表 4: 本周生物医药子板块涨跌幅.....	8
图表 5: 本周申万各大子板块涨跌幅.....	13
图表 6: 本周恒生各大子板块涨跌幅.....	13
图表 7: A 股医药生物公司本周涨跌幅 TOP5.....	14
图表 8: 港股医药生物公司本周涨跌幅 TOP5.....	14
图表 9: 2010 年至今医药板块整体估值溢价率.....	14
图表 10: 2010 年至今医药各子行业估值变化情况.....	15

1 国家统计局公布各项经济与人口数据, 65 岁及以上人口占比进一步提升

事件: 近日, 国家统计局公布各项经济与人口数据, 2025 年末全国人口 (包括 31 个省、自治区、直辖市和现役军人的人口, 不包括居住在 31 个省、自治区、直辖市的港澳台居民和外籍人员) 140489 万人, 比上年末减少 339 万人。全年出生人口 792 万人, 人口出生率为 5.63%; 死亡人口 1131 万人, 人口死亡率为 8.04%; 人口自然增长率为-2.41%。从性别构成看, 男性人口 71685 万人, 女性人口 68804 万人, 总人口性别比为 104.19 (以女性为 100)。从年龄构成看, 16—59 岁人口 85136 万人, 占全国人口的比重为 60.6%; 60 岁及以上人口 32338 万人, 占全国人口的 23.0%, 其中 65 岁及以上人口 22365 万人, 占全国人口的 15.9%。从城乡构成看, 城镇常住人口 95380 万人, 比上年末增加 1030 万人; 乡村常住人口 45109 万人, 减少 1369 万人; 城镇人口占全国人口的比重 (城镇化率) 为 67.89%, 比上年末提高 0.89 个百分点。从受教育程度看, 16—59 岁人口平均受教育年限达到 11.3 年, 比上年提高 0.1 年。

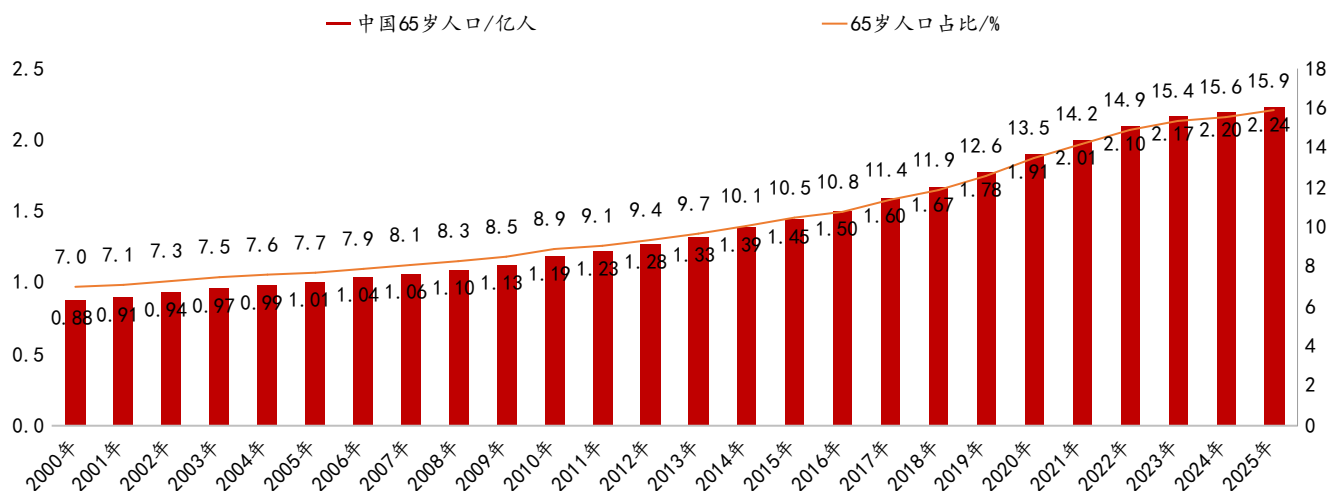
资料延伸:

全国人口总数和出生率持续缓慢下滑。其中, 全国人口总数从 2000 年的 12.67 亿人, 维持 21 年的增长至 2021 年的 14.13 亿人。从 2022 年开始, 全国人口数开始缓慢下滑, 直至 2025 年已经连续 4 年同比下滑。出生率从 2000 年的 14.03% 单向下滑至 2010 年的 11.90%, 2011 年和 2012 年有所提高, 往后持续下滑, 至 2025 年全国出生率为 5.63%。全国死亡率从 2000 年的 6.05% 持续上升, 至 2025 年死亡率上升至 8.04%。我们预计未来国家人口总数或维持缓慢下滑趋势。

图表1：2025年全国人口总数为140489万人


资料来源：国家统计局，Wind，中邮证券研究所

老年人口比重持续增加。2025年全国65岁及以上人口22365万人，占全国人口的15.9%。2023年全国60岁以上人口规模2.97亿，占总人口比重高达21.1%，相较于2022年增加了1.3个百分点。65岁以上人口规模达到21676万人，占总人口比重15.4%，较2021年增加了0.5个百分点。2024年，老龄化进一步加深，我国60岁及以上人口31031万人，占全国人口的22.0%，其中65岁及以上人口22023万人，占全国人口的15.6%。2025年，从年龄构成看，16—59岁人口85136万人，占全国人口的比重为60.6%；60岁及以上人口32338万人，占全国人口的23.0%，其中65岁及以上人口22365万人，占全国人口的15.9%。

图表2：2025年全国65岁及以上人口22365万人，占全国人口的15.9%


资料来源：国家统计局，Wind，中邮证券研究所

观点及建议：

按照联合国定义，当一个国家或地区 65 岁及以上老年人口数量占总人口比例超过 7% 时，就意味着这个国家或地区进入了老龄化；比例达到 14% 即进入深度老龄化；20% 则进入超老龄化。我们国家已经处于深度老龄化阶段，并逐步往超老龄化阶段趋近。

我们预计老年社会将催生对相关家用医疗设备及其耗材的采购需求，我们建议关注养老相关的医疗标的。

相关标的：

鱼跃医疗：公司是国内领先的综合性医疗器械和解决方案供应商，产品重点聚焦呼吸治疗、血糖管理及 POCT、家用健康检测解决方案，扎根临床器械及康复解决方案，并积极孵化急救、眼科等高潜力解决方案。

可孚医疗：公司是一家国内领先的大型、综合性家用医疗器械企业，公司产品涵盖五大领域：健康监测、康复辅具、呼吸支持、中医理疗、医疗护理。

乐心医疗：公司专注于智能健康，目前主攻“智能穿戴”与“移动医疗”两大方向。旗下产品包括可穿戴运动手环(手表)、电子健康秤、脂肪测量仪、电子血压计等硬件设备。

振德医疗：公司倡导“让健康生活触手可及”的品牌主张，聚焦医疗级个人防护和家庭健康护理产品，主要产品线涵盖健康防护、伤口护理、家庭洁净、成人护理、护具辅具、理疗贴剂、个人美护、口鼻护理等产品。

稳健医疗：公司已经形成医用敷料和日用消费品齐头并进，winner 品牌和全棉时代品牌协同发展的良好格局。

奥美医疗：公司是中国医用敷料行业重要的生产商和出口商。公司是全球范围内唯一一家在医用敷料、感染防护产品、医用非织造产品实现一体化、规模化、智能化生产的全产业链制造企业。

2 行业观点及投资建议

2.1 行情回顾

看好 26 年产业链公司如 CXO 以及生命科研服务板块的投资机会，从需求端来看，海外研发及生产外包需求稳定回暖，国内 BigPharma 研发支出逐年稳步提升、Biotech 伴随今年板块情绪回暖以及 IPO 增多逐步走出底部，研发外包需求提振有望在 26 年兑现；从供给端来看，经过 20-23 年行业景气快速提升-上游产能扩张竞争加剧-盈利下滑行业去产能的周期后，目前整体价格水平已处于底部待回暖的区间，供给端的出清也逐渐稳定，26 年有望随着需求旺盛盈利得到进一步修复。

建议关注标的：药明康德、药明合联、泰格医药、昭衍新药、普蕊斯、皓元医药等。

3、生物制品：关注产品放量、在研管线数据或 BD 预期引发的估值重估机会

血制品：目前血制品的景气度处于下行周期，价格面临压力。中长期关注行业龙头天坛生物。

疫苗：整体受新生儿数量下降、存量市场消化和产品格局恶化，行业增长出现乏力，关注金黄色葡萄球菌疫苗关键 III 数据揭盲的欧林生物。

其他：主要关注核心产品放量机会和产品数据或 BD 预期引发的估值重估机会。

建议关注：疫苗（欧林生物）、甘李药业、我武生物、神州细胞、安科生物，血制品（天坛生物）。

4、医疗器械：随着反腐边际改善，集采反内卷和设备采购资金逐步落地，医疗器械板块拐点初现

医疗设备行业：迈瑞上半年负增长，Q3 正增长已现困境反转；开立医疗、华大智造、澳华内镜等业绩逐步改善，25Q4 和 26 年有望持续好转。

高值耗材行业：高耗集采反内卷切实在逐步兑现，后期集采有望更科学合理，未来有望带来预期差和估值修复，其次从压制因素上看，器械集采大部分板块已经开展，集采压制器械板块已经进入第 6 年，集采带来的压制效应越来越小，集采的规模也在下降。

体外诊断行业：受集采和院内控费影响，行业处于下行周期尾声，板块有望迎来行业新发展周期。

受益标的：

进口替代相关标的：相关行业赛道因为行业增速快、国产份额低、国内外竞品少等原因，相关企业具有高增长，景气度较高。受益标的：惠泰医疗、微电生理、迈普医学、山外山、奕瑞科技等。

集采受益相关标的：受国内反内卷政策推动，医疗器械集采降价有望更加合理，不再单纯以低价为主。部分相关企业有望受益于集采反内卷。受益标的：心脉医疗、南微医学、安杰思等。

困境反转相关标的：如设备板块，受医疗反腐和医疗设备以旧换新落地节奏影响，部分设备企业上半年业绩承压。随着下半年设备采购逐步加速，相关企业库存压力将逐步减少，增速有望逐步体现。受益标的：迈瑞医疗、开立医疗、澳华内镜等。

器械出海相关标的：部分企业通过自身的发展，自有品牌在海外逐步站稳市场，或与海外行业巨头有稳定合作。如华大智造、先瑞达、启明医疗、海泰新光、祥生医疗、三友医疗等。

高景气赛道相关标的：我们认为 2026 年医疗器械行业有三大高景气赛道，分别是脑机接口、手术机器人和 AI 医疗应用。受益标的：脑机接口（美好医疗、可孚医疗、翔宇医疗、创新医疗等）、手术机器人（天智航、微创机器人-B、精锋医疗-B 等）和 AI 应用（鱼跃医疗、可孚医疗、华大基因、华大智造、润达医疗、迪安诊断、安必平等）

新产品新业务相关标的：部分医疗器械企业因相关技术有望应用于其他行业，又或者企业有新业务发展潜力，我们认为该逻辑或有助于公司估值提高。受益标的：海泰新光、乐普医疗、华康洁净、华兰股份等。

5、医疗服务：看好有外延预期方向，关注消费复苏

方向一：持续扩张及优质资产注入下市占率提升：

受益标的：爱尔眼科：当前收购估值已明显下降，保持每年并购一定数量门店/医院的节奏，行业的中小竞争者经营压力皆提升，公司通过持续并购有望进一步扩大市占率。

方向二：关注消费复苏下弹性较大的眼科、口腔行业：眼科受消费力下行影响，一线城市分院业绩下滑更为明显，后续消费复苏弹性较大；口腔基本持平，价格呈现企稳态势，消费复苏下量增带来的弹性大。

6、中药：看好基药/集采政策受益、社会库存出清、创新驱动方向

方向一：集采/基药政策受益方向

受益标的：盘龙药业、方盛制药、佐力药业等。关注基药政策动态，新进入基药目录的药品有望实现加速增长，例如盘龙药业品种盘龙七片、方盛制药品种藤黄健骨、贵州三力品种开喉剑（儿童型）等。受益集采有望实现较好以价换量的有佐力药业的乌灵胶囊等品种，以上较大单品凭借集采身份加速医院覆盖。

方向二：高基数出清的拐点方向

受益标的：以岭药业、贵州三力等。疫情诊疗相关药品高基数影响减弱，库存恢复常态水平，业绩增速有望恢复。

方向三：关注积极布局创新研发方向

受益标的：康缘药业、天士力、桂林三金等。

7、医药商业：零售药店行业加速集中

预计行业出清后龙头药房客流将进一步恢复。门诊统筹有望带来业绩增量。此外，零售药店龙头在探索门店经营上求新求变，不断提升市场竞争力，有望在行业加速集中度提升的进程中脱颖而出。我们看好龙头药房凭借其专业化的服务能力、强大的供应链体系、数字化精细化的管理以及内控合规体系在行业整合阶段强者恒强。推荐标的：益丰药房、大参林。

8、AI 制药：AI 在制药、辅助诊断、医疗服务等领域步入成熟阶段

在制药领域，凭借 AI 技术平台强大的数据分析和模型预测能力，相关公司在分子设计和药物筛选方面能够大幅提升药物的研发效率和成功率。AI 制药公

司通过和大型药企合作共同推动管线进展，涉及计算机、物理、化学、生物、临床等交叉领域，~~进而~~价值量显著增高。在影像/手术领域：AI 通过在医疗影像分析方向深度学习，能够快速识别病灶，实现精准诊断；AI 亦能辅助术前及术中及时规划，并提供综合解决方案。在辅助诊断领域，主要参与者为数据驱动型平台企业，此类公司在高质量数据/医药领域拥有优势，利用 AI 技术并结合专家训练，实现快速分析、诊断及解读，为临床诊断赋能。在医疗服务领域，AI 相关公司向医院、卫健委、患者等多方提供人工智能综合医疗服务和解决方案，助力基层医疗机构、医院、患者实现院内管理、疾病预防、诊断、治疗等。

以下四大“AI+医疗”方向相关公司有望受益：

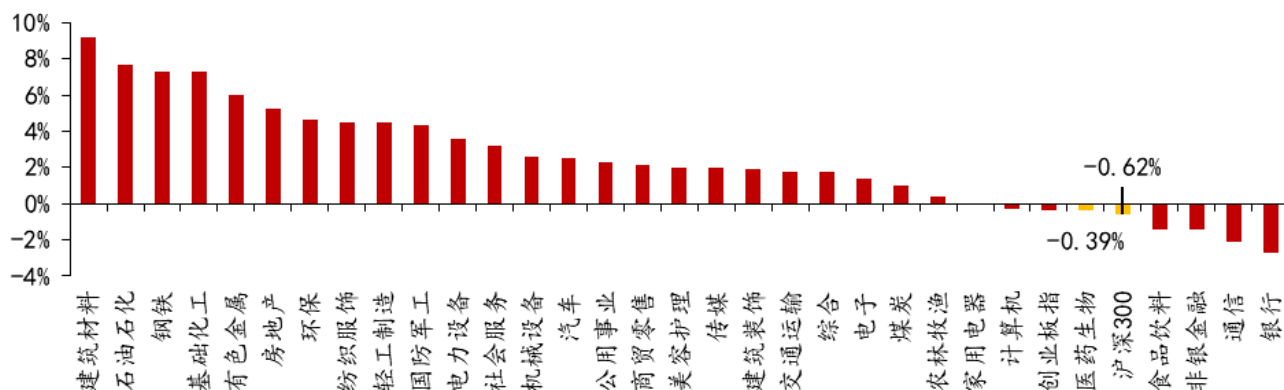
- (1) AI+制药：晶泰控股、英矽智能、泓博医药、成都先导等；
- (2) AI+影像/手术：联影智能、鹰瞳科技、微创机器人-B、天智航等；
- (3) AI+辅助诊断：华大基因、华大智造、润达医疗、迪安诊断、安必平等；
- (4) AI+医疗服务：讯飞医疗科技、美年健康、医渡科技、卫宁健康等。

3 板块行情

3.1 本周生物医药板块走势

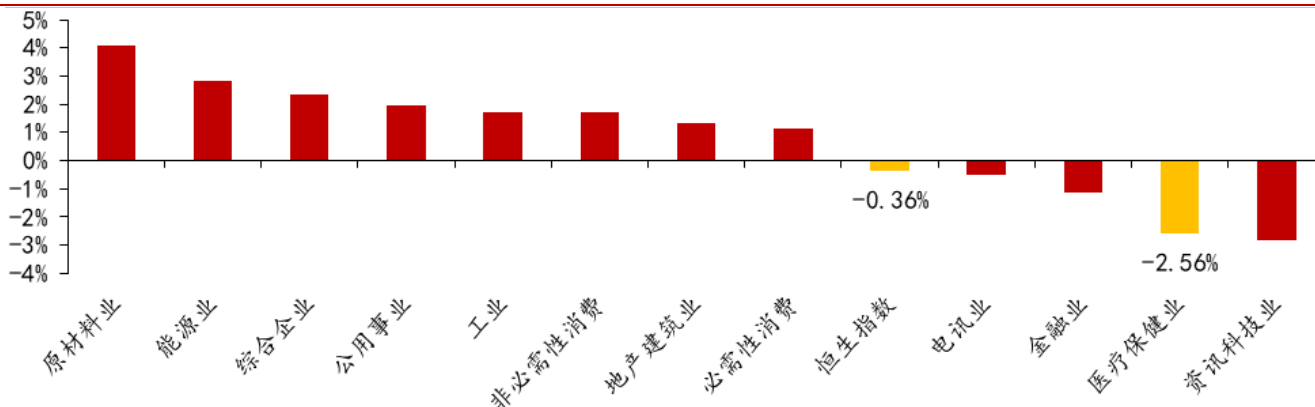
本周（2026年1月19日-1月23日），A股申万医药生物下跌0.39%，板块整体跑赢沪深300指数0.23pct，跑输创业板指数0.05pct。在申万31个一级子行业中，医药板块周涨跌幅排名为第25位。恒生医疗保健指数下跌2.56%，板块整体跑输恒生指数2.21pct。在恒生12个一级子行业中，医疗保健行业周涨跌幅排名为第11位。

图表5：本周申万各大子板块涨跌幅



资料来源：Wind，中邮证券研究所

图表6：本周恒生各大子板块涨跌幅



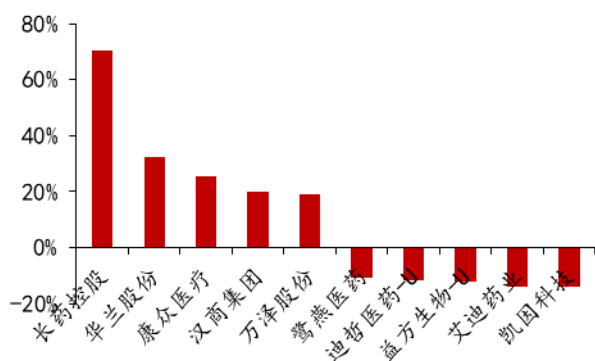
资料来源：Wind，中邮证券研究所

上周，A股申万医药生物行业个股涨幅前五位分别为：长药控股(+70.37%)、华兰股份(+32.21%)、康众医疗(+25.47%)、汉商集团(+20.06%)、万泽股份(+19.04%)。个股跌幅前五位分别为：鹭燕医药(-10.52%)、迪哲医药-U(-11.62%)、益方生物-U(-12.24%)、艾迪药业(-13.7%)、凯因科技(-13.83%)。

港股方面，上周个股涨幅前五位分别为：开拓药业-B(+21.46%)、维亚生物(+16.99%)、来凯医药-B(+9.93%)、微创医疗(+7.69%)、微创机器人-B(+7.27%)。

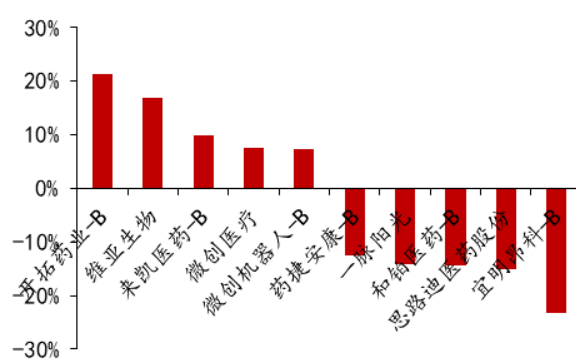
个股跌幅前五位分别为：药捷安康-B(-12.57%)、一脉阳光(-14.02%)、和铂B(医药)-26%)、思路迪医药股份(-15.14%)、宜明昂科-B(-23.27%)。

图表7：A股医药生物公司本周涨跌幅 TOP5



资料来源：Wind，中邮证券研究所

图表8：港股医药生物公司本周涨跌幅 TOP5



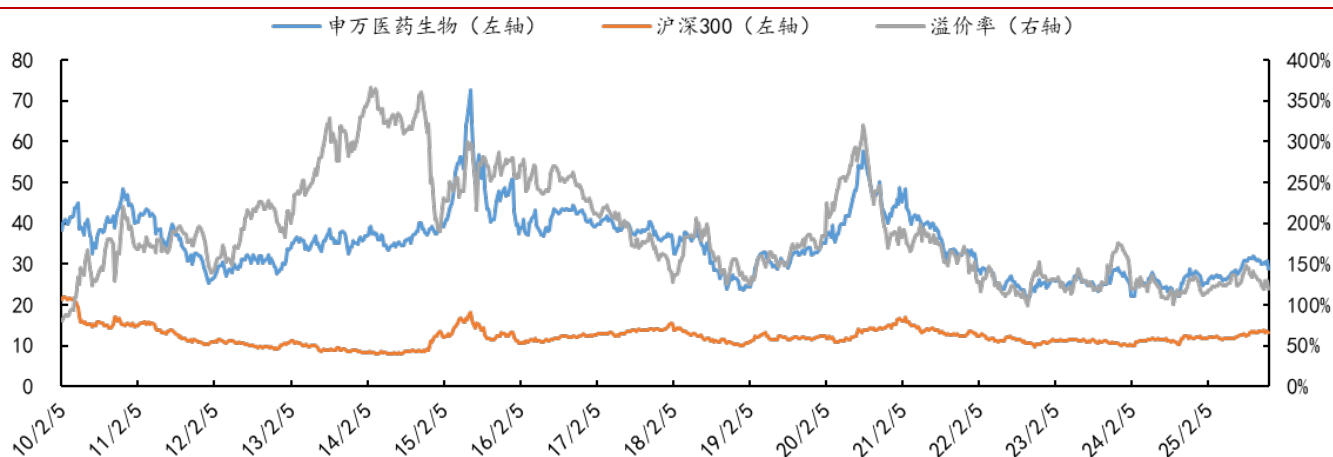
资料来源：Wind，中邮证券研究所

3.2 医药板块整体估值

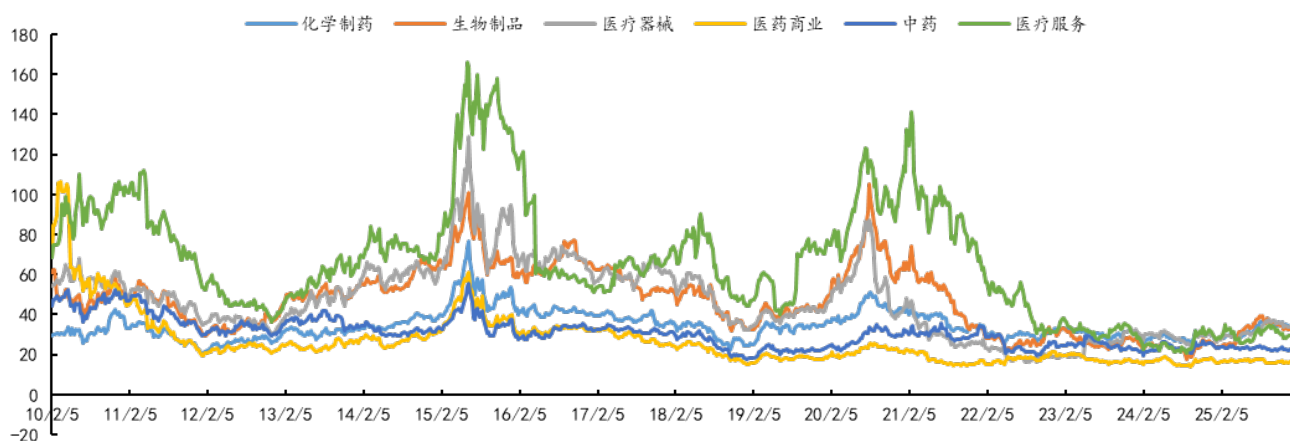
截止2026年1月23日，申万医药板块整体估值（TTM，整体法，剔除负值）为30.27，比上周下降0.08。医药行业相对沪深300的估值溢价率为126.09%，环比上升了1.64个百分点。

子行业市盈率方面，医疗器械、化学制药和生物制品板块居于前三位，本周医药板块估值各有涨跌，医药商业和生物制品上涨幅度较大，医疗服务和化学制药板块估值下降幅度较大。

图表9：2010年至今医药板块整体估值溢价率



资料来源：Wind，中邮证券研究所（注：采用Wind提取申万医药生物指数801150.SI和沪深300指数000300.SH的市盈率（TTM、剔除负值）计

图表10：2010 年至今医药各子行业估值变化情况


资料来源：Wind，中邮证券研究所（注：采用Wind 板块数据浏览器，提取申万医药生物二级行业的市盈率（TTM 整体法，调整负值）

4 风险提示

创新药研发进度不及预期风险；市场竞争加剧风险；地缘政治风险；政策降价压力超预期风险等。

中邮证券投资评级说明

投资评级标准	类型	评级	说明
报告中投资建议的评级标准： 报告发布日后的 6 个月内的相对市场表现，即报告发布日后的 6 个月内的公司股价（或行业指数、可转债价格）的涨跌幅相对同期相关证券市场基准指数的涨跌幅。 市场基准指数的选取：A 股市场以沪深 300 指数为基准；新三板市场以三板成指为基准；可转债市场以中信标普可转债指数为基准；香港市场以恒生指数为基准；美国市场以标普 500 或纳斯达克综合指数为基准。	股票评级	买入	预期个股相对同期基准指数涨幅在 20%以上
		增持	预期个股相对同期基准指数涨幅在 10%与 20%之间
		中性	预期个股相对同期基准指数涨幅在-10%与 10%之间
		回避	预期个股相对同期基准指数涨幅在-10%以下
	行业评级	强于大市	预期行业相对同期基准指数涨幅在 10%以上
		中性	预期行业相对同期基准指数涨幅在-10%与 10%之间
		弱于大市	预期行业相对同期基准指数涨幅在-10%以下
	可转债评级	推荐	预期可转债相对同期基准指数涨幅在 10%以上
		谨慎推荐	预期可转债相对同期基准指数涨幅在 5%与 10%之间
		中性	预期可转债相对同期基准指数涨幅在-5%与 5%之间
		回避	预期可转债相对同期基准指数涨幅在-5%以下

分析师声明

撰写此报告的分析师（一人或多人）承诺本机构、本人以及财产利害关系人与所评价或推荐的证券无利害关系。

本报告所采用的数据均来自我们认为可靠的目前已公开的信息，并通过独立判断并得出结论，力求独立、客观、公平，报告结论不受本公司其他部门和人员以及证券发行人、上市公司、基金公司、证券资产管理公司、特定客户等利益相关方的干涉和影响，特此声明。

免责声明

中邮证券有限责任公司（以下简称“中邮证券”）具备经中国证监会批准**证券期货**咨询业务的资格。

本报告信息均来源于公开资料或者我们认为可靠的资料，我们力求但不保证这些信息的准确性和完整性。报告内容仅供参考，报告中的信息或所表达观点不构成所涉证券买卖的出价或询价，中邮证券不对因使用本报告的内容而导致的损失承担任何责任。客户不应以本报告取代其独立判断或仅根据本报告做出决策。

本报告所载的意见、评估及预测仅为本报告出具日的观点和判断。该等意见、评估及预测无需通知即可随时更改。过往的表现亦不应作为日后表现的预示和担保。在不同时期，中邮证券可能会发出与本报告所载意见、评估及预测不一致的研究报告。

中邮证券及其所属关联机构可能会持有报告中提到的公司所发行的证券头寸并进行交易，也可能为这些公司提供或者计划提供投资银行、财务顾问或者其他金融产品等相关服务。

《证券期货投资者适当性管理办法》于 2017 年 7 月 1 日起正式实施，本报告仅供中邮证券签约客户使用，若您非中邮证券签约客户，为控制投资风险，请取消接收、订阅或使用本报告中的任何信息。本公司不会因接收人收到、阅读或关注本报告中的内容而视其为签约客户。

本报告版权归中邮证券所有，未经书面许可，任何机构或个人不得存在对本报告以任何形式进行翻版、修改、节选、复制、发布，或对本报告进行改编、汇编等侵犯知识产权的行为，亦不得存在其他有损中邮证券商业性权益的任何情形。如经中邮证券授权后引用发布，需注明出处为中邮证券研究所，且不得对本报告进行有悖原意的引用、删节或修改。

中邮证券对于本申明具有最终解释权。

公司简介

中邮证券有限责任公司，2002年9月经中国证券监督管理委员会批准设立，是中国邮政集团有限公司绝对控股的证券类金融子公司。

公司经营范围包括：证券经纪，证券自营，证券投资咨询，证券资产管理，融资融券，证券投资基金销售，证券承销与保荐，代理销售金融产品，与证券交易、证券投资活动有关的财务顾问等。

公司目前已经在北京、陕西、深圳、山东、江苏、四川、江西、湖北、湖南、福建、辽宁、吉林、黑龙江、广东、浙江、贵州、新疆、河南、山西、上海、云南、内蒙古、重庆、天津、河北等地设有分支机构，全国多家分支机构正在建设中。

中邮证券紧紧依托中国邮政集团有限公司雄厚的实力，坚持诚信经营，践行普惠服务，为社会大众提供全方位专业化的证券投、融资服务，帮助客户实现价值增长，努力成为客户认同、社会尊重、股东满意、员工自豪的优秀企业。

中邮证券研究所

北京

邮箱：yanjiusuo@cnpsec.com
地址：北京市东城区前门街道珠市口东大街17号
邮编：100050

上海

邮箱：yanjiusuo@cnpsec.com
地址：上海市虹口区东大名路1080号邮储银行大厦3楼
邮编：200000

深圳

邮箱：yanjiusuo@cnpsec.com
地址：深圳市福田区滨河大道9023号国通大厦二楼
邮编：518048