

胜科工业

本文内容由 Kylie Kwok (郭凯欣) 提供

SCI SP

中信证券财富管理(香港)

产品及投资方案部

新加坡综合性企业行业

电话: (852) 2237 9250 / 电邮: wminvestmentsolutions@citics.com.hk

美光宣布在新加坡新建晶圆厂

摘要

中信证券财富管理与中信里昂研究观点一致。根据中信里昂研究在 2026 年 1 月 27 日发布的题为《Micron announces new fab in SG》的报告，美光 (Micron) 已在新加坡动工新建晶圆厂，未来十年将投资 240 亿美元 (约 31 亿新加坡元)。新加坡占美光全球 NAND 产量的约 98%，且过去两季度价格四倍增长进一步支撑其发展前景。

新工厂将增加 70 万平方英尺的洁净室 (cleanroom) 产能，目标在 2028 年下半年实现晶圆量产，以满足 AI 和数据中心工作负载对 NAND 的持续需求。这将是新加坡首座双层晶圆厂，以提升土地效率和运营生产力。此前美光已投资 70 亿美元建设 HBM 封装设施，预计 2026 年开始运营投产。

中信里昂强调，凭借与美光的长期战略合作，胜科工业 (SCI) 将成为主要受益者。这包括 2023 年签订的 18 年期 450 兆瓦供电协议，以及 2026 年美光即将开工的 HBM 封装厂可能达成的 180 兆瓦供电协议。新晶圆厂可能带来 700-1,000 兆瓦的增量电力需求，因此胜科工业作为美光的主要能源供应商，将借此机会巩固并扩大其在新加坡市场的份额。

2025 年 12 月，新加坡电力批发价 (USEP) 维持在低位 (95 新加坡元/兆瓦时)，2025 年均价 117 新加坡元/兆瓦时，低于 2022-24 年 163-294 新加坡元/兆瓦时的平均水平。低迷的电价环境将对重新签约的发电产能盈利能力造成压力。分析显示，2027-28 年电价有望复苏，其支撑因素包括胜科工业在中东的扩张计划，以及可能从美光等数据中心和晶圆厂客户获得购电协议。集团不断扩大的业务版图为其在新加坡天然气板块提供了长期合约需求能见度。

催化因素

1) 电价超预期上涨，2) 通过中国国企合作伙伴网络实现有机增长，3) 高杠杆水平下的利率下行。

投资风险

风险包括新加坡电力价差崩溃或并购溢价过高；全球经济放缓可能导致发电需求下降。

公司概况

胜科工业是领先的能源和城市解决方案供应商，2024 财年 (剔除公司成本后) 税后净利达 11.33 亿新加坡元，三大业务板块贡献占比分别为：天然气 (71%)、可再生能源 (17%) 和综合城市解决方案 (11%)。公司总能源产能 25.9 吉瓦，其中可再生能源装机容量 16.5 吉瓦。资产分布为中国 (28%)、新加坡 (32%)、印度 (18%) 和亚洲地区 (11%)。

收入按产品分类

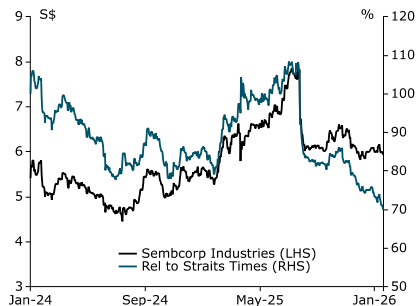
天然气及相关服务	77.5%
可再生能源	10.0%
综合城市解决方案	5.9%
脱碳解决方案	0.2%

资料来源: 中信里昂

收入按地区分类

中东及非洲	0.6%
美洲	0.0%
亚洲	89.3%
欧洲	10.1%

股票信息



资料来源: 彭博, 路孚特

股价(@ 2026 年 1 月 27 日): 5.93 新加坡币

12 个月最高/最低价: 7.85 新加坡币/5.27 新加坡币

市值: 84.10 亿美元

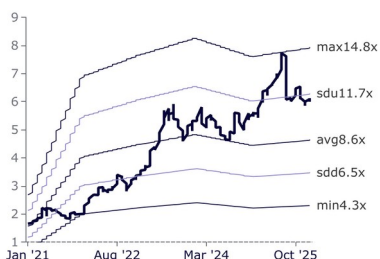
3 个月日均成交额: 20.33 百万美元

市场共识目标价 (路孚特): 7.13 新加坡币

主要股东:

淡马锡控股 49.50%

市盈率区间



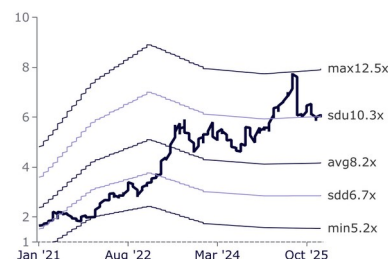
资料来源: 彭博

市净率区间



资料来源: 彭博

企业价值/息税折旧摊销前利润区间



资料来源: 彭博

免责声明

本文由中信证券财富管理（香港）（“**中信证券财富管理（香港）**”）撰写。中信证券财富管理（香港）是中信证券经纪（香港）有限公司（“**中信证券经纪（香港）**”）的财富管理品牌。本文为一般性资讯，仅供参考之用。本文具有教学性质，但不被视为对任何司法管辖区的任何特定投资产品、策略、计划特征或其他目的的建议或推荐，中信证券财富管理（香港）或其任何子公司也不承诺会参与任何此处提及的交易。任何示例都是通用的、假设的并且仅用于说明目的。本文尚未经香港证券及期货事务监察委员会审核。

本文是由投资/产品专员而非分析师撰写的文章汇编。它不构成研究报告，也不应被解释为研究报告，也不旨在提供专业、投资或任何其他类型的建议或推荐。本文件所载观点为投资/产品专员个人观点，或投资/产品专员对公司观点的理解，可能与中信证券财富管理（香港）的官方观点和利益（包括投资研究部门的观点）存在差异，也可能不存在差异。

适合性、风险及适当性

本文不含足够资讯以支持投资决策，并且不得依赖本文来评估投资任何证券或产品的优劣。本文仅提供一般资讯，未针对任何接收者量身定制，亦未考虑任何接收者的投资目标、投资组合持仓、策略、财务状况或需求。本文具有教育性质，并非中信证券经纪（香港）或其附属公司参与任何交易的建议、推荐或承诺。任何范例均为通用、假设及仅供参考之用。

读者应自行独立评估法律、监管、税务、信用及会计方面的影响，并与其财务专业人员共同决定本文提及的任何投资是否适合其个人目标。投资者应确保在进行任何投资前获取所有相关资讯。本文中所涉及的任何预测、数据、观点、技术或策略仅供参考，基于某些假设及当前市场状况，可能会在未通知的情况下发生变更。

信息来源被认为是可靠的，但不保证其准确性，也不对任何错误或遗漏承担责任。请注意，投资涉及风险，投资的价值和收益可能会根据市场情况和税收协议而波动，投资者可能无法收回投资的全部金额。过去的表现和收益率都不是当前和未来结果的可靠指标。

本文不应被解释为在任何司法管辖区向任何不合法接受此类邀请或招揽的人发出购买或出售任何证券的邀请或招揽。此处包含的信息均未在任何司法管辖区获得批准。

责任限制

中信证券财富管理（香港）对于您或任何第三方在使用此材料或其内容时遭受的任何损失或损害（包括但不限于直接损失、间接损失、或由此导致的间接损失、利润损失或机会损失）不承担任何责任。此材料是根据您的请求提供给您的，并适用于熟悉相关市场且愿意并能够承担投资相关风险的个人。在您充分了解所有涉及风险并独立确定该投资适合您之前，请勿进行任何交易。请注意，我们并非您指定的投资顾问。

法律主体声明

香港：本资料由中信证券经纪（香港）有限公司（中央编号 AAE879）在香港发布及分发，该公司受香港证券及期货事务监察委员会监管。

附属披露

本文可能包含先前发布的信息，包括由 CLSA Limited（中央编号 AAB893）发布的信息，该公司受香港证券及期货事务监察委员会监管。中信证券经纪（香港）与 CLSA Limited 是关联实体，均属于中信证券国际有限公司（“**CSI**”）的共同所有或控制之下。

中信证券经纪（香港）与 CSI 及其子公司（“**CSI 集团**”）内的其他实体之间可能存在潜在的利益冲突，这些冲突可能涉及多个领域，包括投资产品、企业咨询服务、证券交易以及提供给本文提及公司（们）的其他金融服务。此外，CSI 集团可能在本文讨论的公司（们）中持有利益或头寸。

中信证券经纪（香港）遵循一项整个集团的政策（可能会不时更新），该政策阐明了 CSI 集团实体如何管理或消除任何实际或潜在的利益冲突。此政策旨在确保 CSI 集团发布的任何研究报告或评论保持公正。

针对不同司法管辖区的声明

香港：根据任何时间下所适用的法律和法规，中信证券财富管理（香港）、其各自的关联公司或与中信证券财富管理（香港）有关联的公司或个人可能在发布本资料前使用了此处包含的信息，并且可能不时购买、出售或在所提及的任何证券或相关证券中拥有重大利益，或在目前或将来可能产生或曾经有业务或财务关系，或可能或已经向本文提及的实体、其顾问和/或任何其他关联方提供投资银行、资本市场和/或其他服务。因此，投资者应注意中信证券财富管理（香港）和/或其各自的关联公司或公司、或此等个人可能存在一项或多项利益冲突。

未经中信证券经纪（香港）有限公司事先书面授权，任何人不得以任何目的复制、分发或销售本文。

版权所有 2026。中信证券经纪（香港）有限公司。保留所有权利。