

超配（维持）

食品饮料行业双周报（2026/01/16-2026/01/29）

市场波动短期增加，关注春节需求表现

2026年01月30日

投资要点：

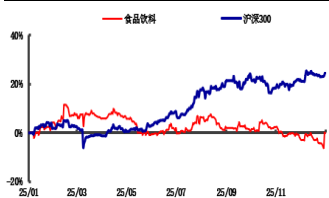
分析师：黄冬祎
SAC 执业证书编号：
S0340523020001
电话：0769-22119410
邮箱：
huangdongyi@dgzq.com.cn

■ **行情回顾：**1月16日-1月29日，SW食品饮料行业指数整体上涨2.31%，板块涨幅位居申万一级行业第十位，跑赢同期沪深300指数约2.26个百分点。细分板块中，多数细分板块跑赢沪深300指数。其中，其他酒类板块上涨6.85%，板块涨幅最大；啤酒、预加工食品与白酒板块的涨幅位于3.00%-4.50%之间；肉制品、烘焙食品与零食板块的涨幅位于0.00%-1.50%之间；乳品、保健品与软饮料板块的跌幅位于0.00%-2.10%之间；调味品板块跌幅最大，为2.26%。

■ **行业周观点：市场波动短期增加，关注春节需求表现。**
白酒板块：受房地产政策、飞天批价、市场风格切换等因素影响，市场情绪短期波动增加。基本面方面，从已公布的白酒2025年业绩预告来看，四季度白酒仍承压。在白酒需求弱复苏背景下，近期茅台等酒企在产品与渠道端出台一系列措施，以更好地顺应市场和消费变化趋势。后续重点关注春节旺季备货反馈以及批价等指标。标的方面，建议关注高端白酒贵州茅台（600519）等，次高端白酒与区域白酒可以关注山西汾酒（600809）等。
大众品板块：大众品由于各子板块的影响因素不同，经营节奏亦存在差异，内部业绩延续分化态势。与餐饮供应链相关、受益于生育政策催化等板块可重点关注。啤酒板块关注需求、成本等指标。调味品板块可重点关注消费力修复、成本、产品结构优化等指标。在生育政策催化下，人口改善预期提升，乳品需求有望提振。零食和软饮料板块持续关注核心大单品、渠道等带来的增量贡献。标的方面，可重点关注海天味业（603288）、青岛啤酒（600600）、伊利股份（600887）、东鹏饮料（605499）等。

■ **风险提示：**原材料价格波动、产品提价不及预期、渠道开展不及预期、行业竞争加剧、食品安全风险、宏观经济波动风险等。

食品饮料（申万）指数走势



资料来源：同花顺,东莞证券研究所

相关报告

本报告的风险等级为中风险。

本报告的信息均来自已公开信息，关于信息的准确性与完整性，建议投资者谨慎判断，据此入市，风险自担。

请务必阅读末页声明。

目 录

1. 行情回顾	3
1.1 SW 食品饮料行业跑赢沪深 300 指数	3
1.2 多数细分板块跑赢沪深 300 指数	3
1.3 约 61% 的个股录得正收益	4
1.4 行业估值	4
2. 行业重要数据跟踪	5
2.1 白酒板块	5
2.2 调味品板块	6
2.3 啤酒板块	7
2.4 乳品板块	8
2.5 肉制品板块	8
3. 行业重要新闻	9
4. 上市公司重要公告	10
5. 行业周观点	10
6. 风险提示	11

插图目录

图 1: 2026 年 01 月 16 日-2026 年 01 月 29 日申万一级行业涨幅 (%)	3
图 2: 2026 年 01 月 16 日-2026 年 01 月 29 日 SW 食品饮料行业子行业涨幅 (%)	3
图 3: 2026 年 01 月 16 日-2026 年 01 月 29 日 SW 食品饮料行业涨幅榜个股 (%)	4
图 4: 2026 年 01 月 16 日-2026 年 01 月 29 日 SW 食品饮料行业跌幅榜个股 (%)	4
图 5: SW 食品饮料行业 PE (TTM, 剔除负值, 倍)	5
图 6: SW 食品饮料行业相对沪深 300PE (TTM, 剔除负值, 倍)	5
图 7: 飞天茅台 2025 年散装批价 (元/瓶)	5
图 8: 八代普五批价 (元/瓶)	5
图 9: 国窖 1573 批价 (元/瓶)	5
图 10: 全国黄豆市场价 (元/吨)	6
图 11: 全国豆粕市场价 (元/吨)	6
图 12: 白砂糖现货价 (元/吨)	6
图 13: 玻璃现货价 (元/平方米)	6
图 14: 大麦现货均价 (元/吨)	7
图 15: 玻璃现货价 (元/平方米)	7
图 16: 铝锭现货均价 (元/吨)	7
图 17: 瓦楞纸出厂价 (元/吨)	7
图 18: 生鲜乳均价 (元/公斤)	8
图 19: 猪肉平均批发价 (元/公斤)	8
图 20: 生猪存栏量 (万头)	8

表格目录

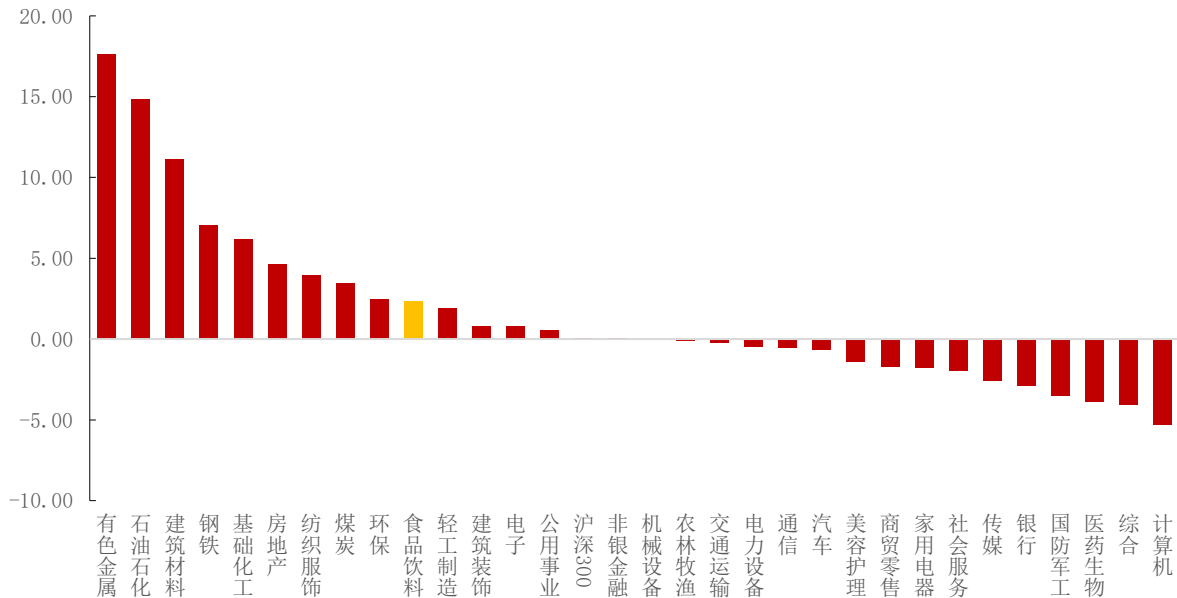
表 1: 建议关注标的理由	11
---------------	----

1. 行情回顾

1.1 SW 食品饮料行业跑赢沪深 300 指数

SW 食品饮料行业跑赢沪深 300 指数。1月16日-1月29日，SW 食品饮料行业指数整体上涨 2.31%，板块涨幅位居申万一级行业第十位，跑赢同期沪深 300 指数约 2.26 个百分点。

图 1：2026 年 01 月 16 日-2026 年 01 月 29 日申万一级行业涨幅（%）

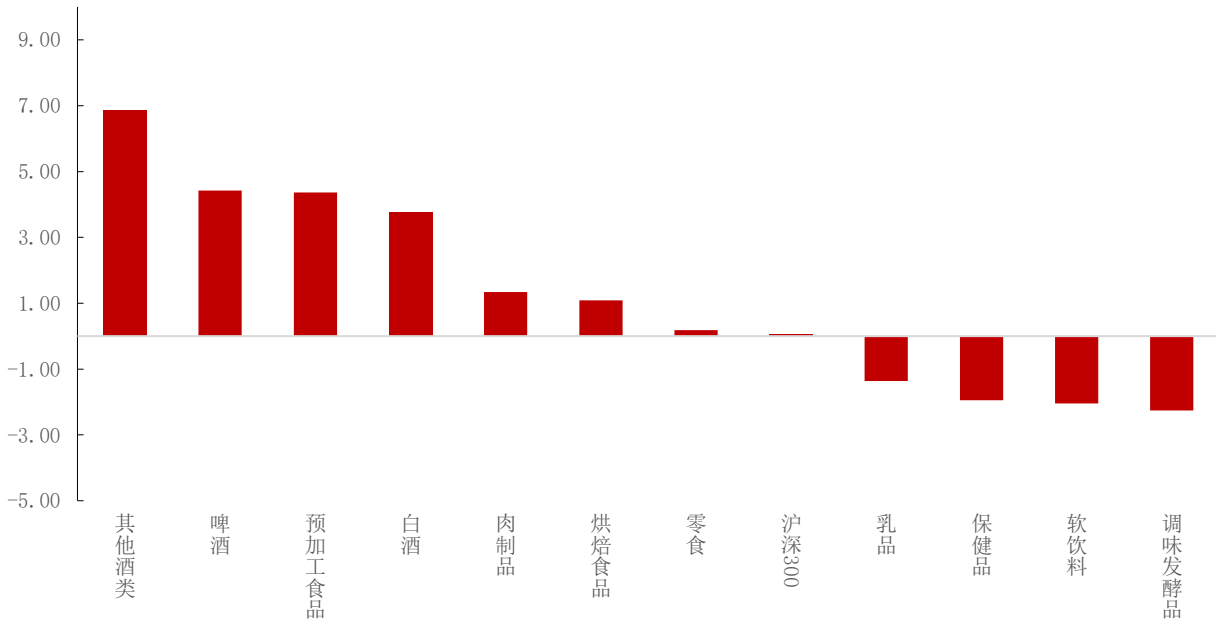


数据来源：同花顺，东莞证券研究所

1.2 多数细分板块跑赢沪深 300 指数

多数细分板块跑赢沪深 300 指数。细分板块中，1月16日-1月29日，多数细分板块跑赢沪深 300 指数。其中，其他酒类板块上涨 6.85%，板块涨幅最大；啤酒、预加工食品与白酒板块的涨幅位于 3.00%-4.50%之间；肉制品、烘焙食品与零食板块的涨幅位于 0.00%-1.50%之间；乳品、保健品与软饮料板块的跌幅位于 0.00%-2.10%之间；调味品板块跌幅最大，为 2.26%。

图 2：2026 年 01 月 16 日-2026 年 01 月 29 日 SW 食品饮料行业子行业涨幅（%）

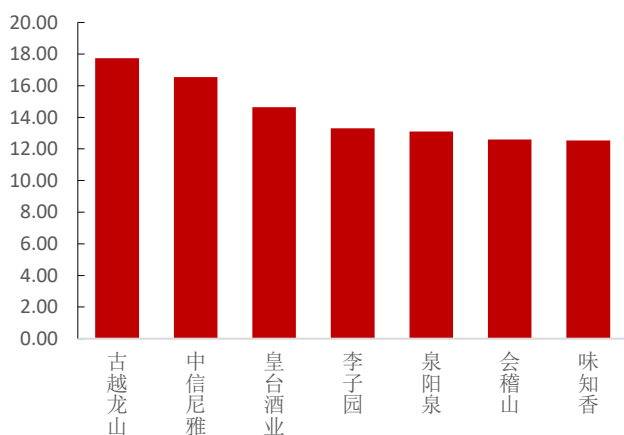


数据来源: 同花顺, 东莞证券研究所

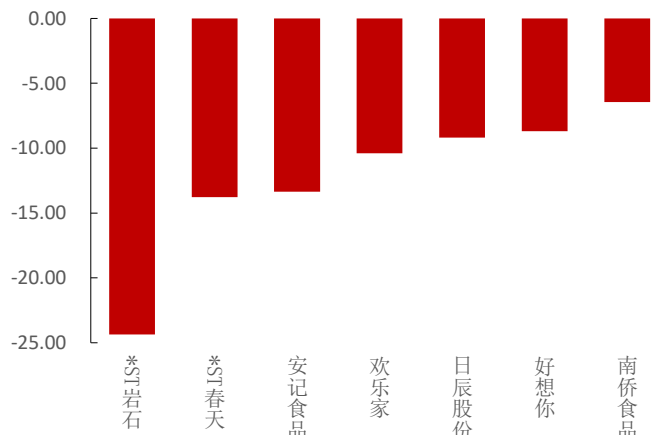
1.3 约 61%的个股录得正收益

行业内约 61%的个股录得正收益。1月16日-1月29日, SW 食品饮料行业约有 61%的个股录得正收益, 39%的个股录得负收益。其中, 古越龙山(+17.73%)、中信尼雅(+16.55%)、皇台酒业(+14.65%)涨幅居前; *ST 岩石(-24.36%)、*ST 春天(-13.79%)、安记食品(-13.34%)跌幅居前。

图 3: 2026 年 01 月 16 日-2026 年 01 月 29 日 SW 食品饮料行业涨幅榜个股 (%) 图 4: 2026 年 01 月 16 日-2026 年 01 月 29 日 SW 食品饮料行业跌幅榜个股 (%)



资料来源: 同花顺, 东莞证券研究所



资料来源: 同花顺, 东莞证券研究所

1.4 行业估值

行业估值低于近五年估值中枢。截至 1 月 29 日, SW 食品饮料行业整体 PE (TTM, 整体

法，剔除负值）约 20.94 倍，低于行业近五年均值水平（31 倍）；相对沪深 300 PE（TTM，整体法，剔除负值）为 1.5 倍，低于行业近五年相对估值中枢（2.6 倍）。

图 5：SW 食品饮料行业 PE（TTM，剔除负值，倍）



资料来源：同花顺，东莞证券研究所

图 6：SW 食品饮料行业相对沪深 300PE（TTM，剔除负值，倍）



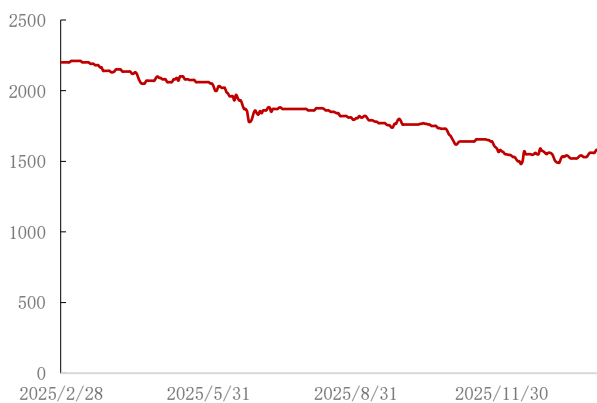
资料来源：同花顺，东莞证券研究所

2. 行业重要数据跟踪

2.1 白酒板块

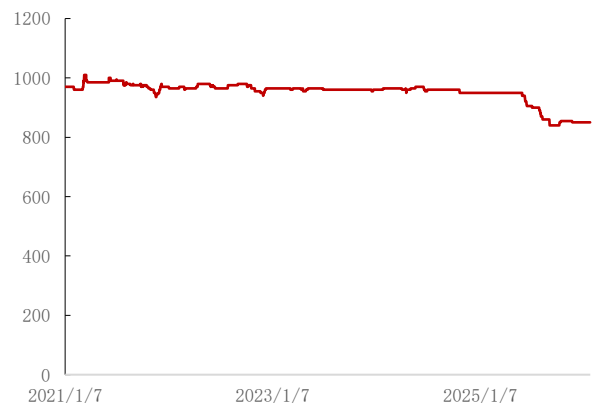
飞天与国窖 1573 批价增加，普五批价维持不变。1 月 29 日，飞天 2025 年散装批价为 1580 元/瓶，较 1 月 15 日增加 60 元/瓶；普五批价为 850 元/瓶，与 1 月 15 日持平；国窖 1573 批价为 850 元/瓶，较 1 月 15 日增加 10 元/瓶。

图 7：飞天茅台 2025 年散装批价（元/瓶）



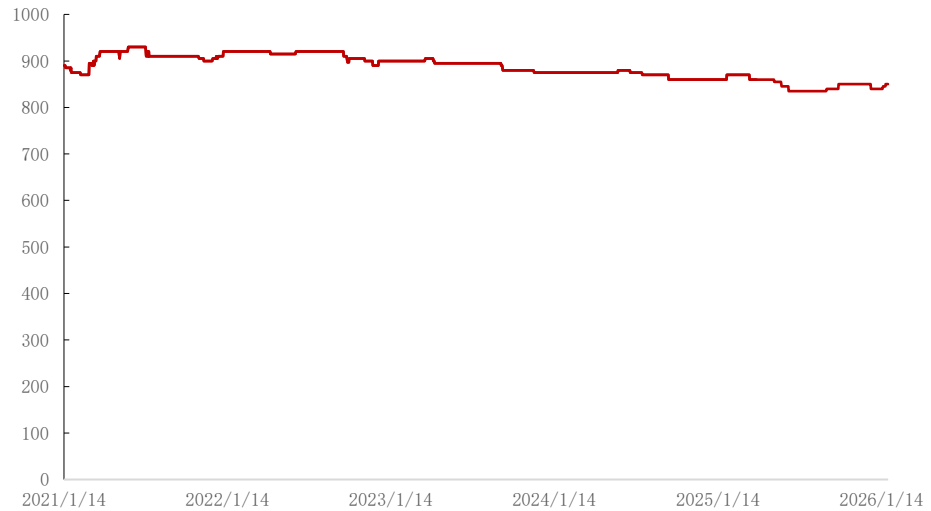
数据来源：今日酒价，东莞证券研究所

图 8：八代普五批价（元/瓶）



数据来源：今日酒价，东莞证券研究所

图 9：国窖 1573 批价（元/瓶）

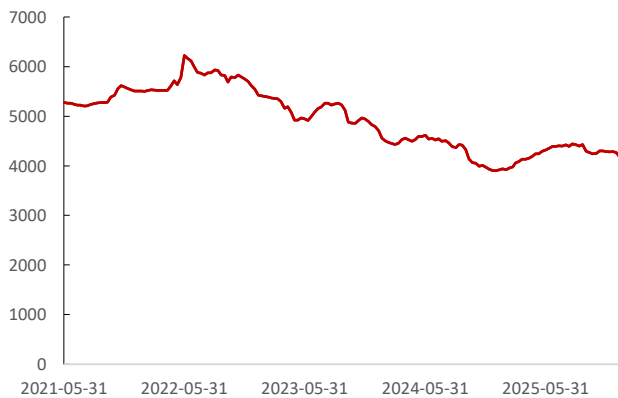


数据来源：今日酒价，东莞证券研究所

2.2 调味品板块

豆粕与玻璃价格上涨，白砂糖价格下降。上游农产品价格中，黄豆 1 月 20 日的价格为 4188.20 元/吨，月环比下降 2.35%，同比增长 6.37%。1 月 29 日，豆粕市场价为 3186.00 元/吨，较 1 月 15 日增加 2.00 元/吨，月环比增长 1.66%，同比下降 1.12%。白砂糖 1 月 29 日的市场价为 5320.00 元/吨，较 1 月 15 日下降 40.00 元/吨，月环比下降 0.75%，同比下降 9.98%。包材价格中，玻璃 1 月 29 日的现货价为 13.10 元/平方米，较 1 月 15 日增加 0.22 元/平方米，月环比增长 2.50%，同比下降 19.63%。

图 10：全国黄豆市场价（元/吨）



数据来源：同花顺，东莞证券研究所

图 11：全国豆粕市场价（元/吨）



数据来源：同花顺，东莞证券研究所

图 12：白砂糖现货价（元/吨）

图 13：玻璃现货价（元/平方米）



数据来源：同花顺，东莞证券研究所

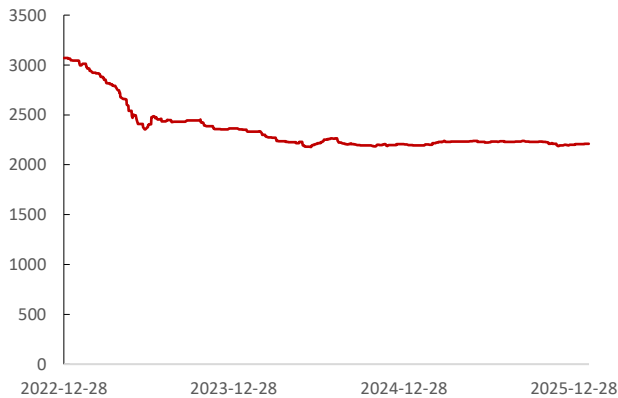


数据来源：同花顺，东莞证券研究所

2.3 啤酒板块

大麦、玻璃与铝锭价格上涨，瓦楞纸价格维持不变。上游农产品价格中，1月29日，大麦均价为2210.00元/吨，较1月15日增加5.00元/吨，月环比增长0.45%，同比增长0.68%。包材价格中，玻璃1月29日的现货价为13.10元/平方米，较1月15日增加0.22元/平方米，月环比增长2.50%，同比下降19.63%。铝锭1月29日现货均价为24810.00元/吨，较1月15日增加590.00元/吨，月环比增长10.71%，同比增长23.31%。瓦楞纸1月29日现货均价为3290.00元/吨，与1月15日持平，月环比下降7.06%，同比下降4.36%。

图 14：大麦现货均价（元/吨）



数据来源：同花顺，东莞证券研究所

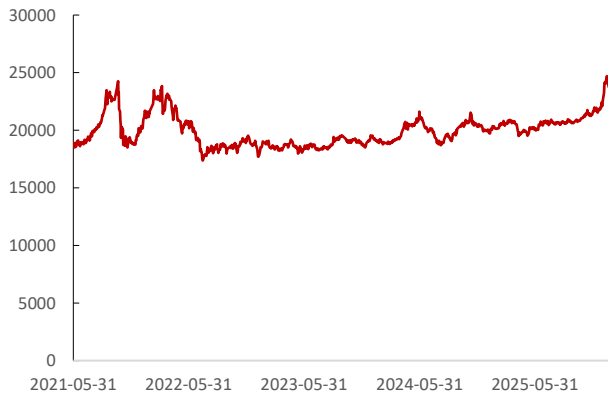
图 15：玻璃现货价（元/平方米）



数据来源：同花顺，东莞证券研究所

图 16：铝锭现货均价（元/吨）

图 17：瓦楞纸出厂价（元/吨）



数据来源：同花顺，东莞证券研究所

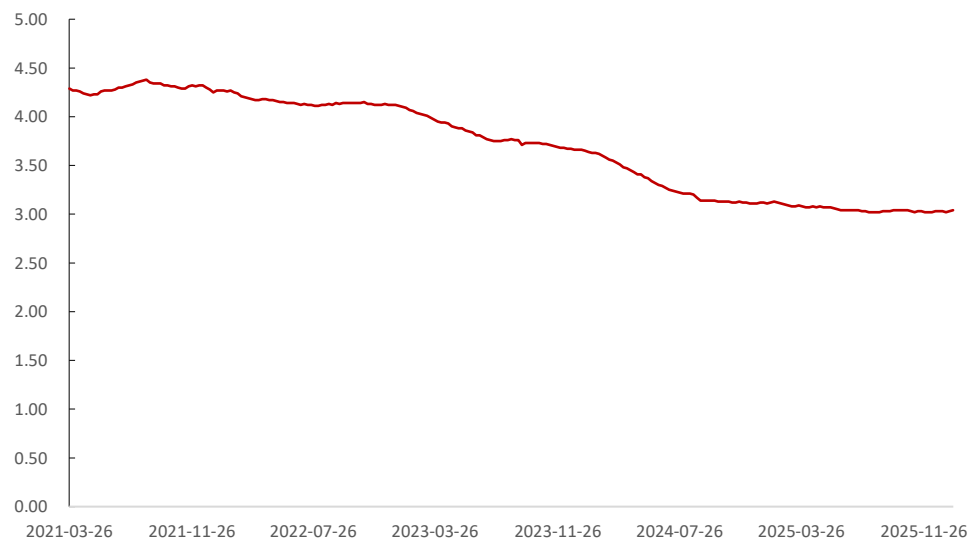


数据来源：同花顺，东莞证券研究所

2.4 乳品板块

生鲜乳价格上涨。1月23日，生鲜乳均价为3.04元/公斤，较1月16日增加0.01元/公斤，月环比增长0.33%，同比下降2.56%。

图 18：生鲜乳均价（元/公斤）



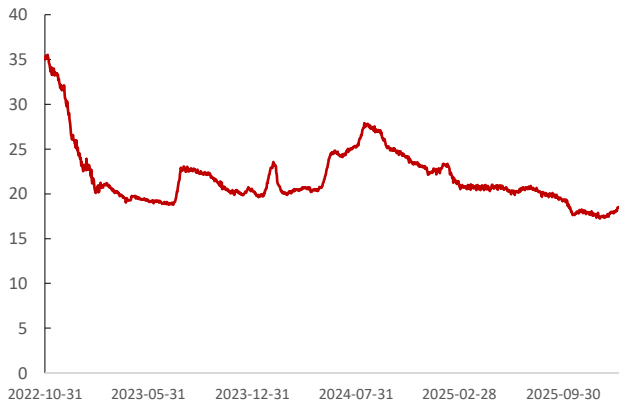
数据来源：同花顺，东莞证券研究所

2.5 肉制品板块

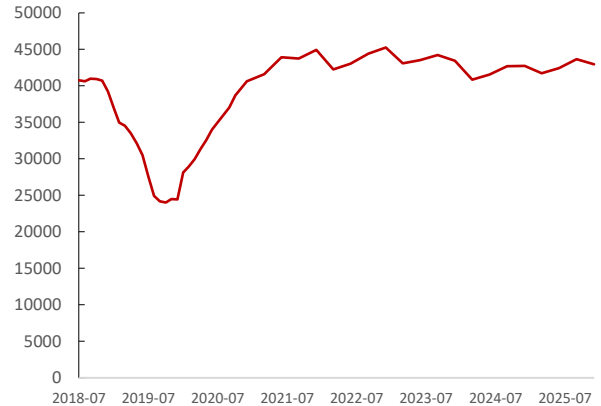
猪肉价格上涨。1月29日，猪肉平均批发价为18.60元/公斤，较1月15日增加0.60元/公斤，月环比增长5.26%，同比下降19.83%。截至2025年12月，我国生猪存栏约4.30亿头，同比增长0.52%。与2025年9月相比，生猪存栏量季环比下降1.63%。

图 19：猪肉平均批发价（元/公斤）

图 20：生猪存栏量（万头）



数据来源：同花顺，东莞证券研究所



数据来源：同花顺，东莞证券研究所

3. 行业重要新闻

■ 2025年烟酒零售额增长2.7%（微酒，2026/1/19）

1月19日，国家统计局发布数据显示，2025年1-12月，烟酒类零售总额为6425亿元，同比增长2.7%；其中12月为623亿元，同比下降2.9%。

■ 2025年中国进出口啤酒数据公布（微酒，2026/1/20）

1月18日，据中国国际啤酒网消息显示，2025年1-12月，中国累计进口啤酒36.48万千升，同比下降9.2%；金额为36.33亿元人民币，同比下降6.4%。其中，2025年12月，中国进口啤酒3.48万千升，同比下降9.9%；金额为3.71亿元人民币，同比增长6.4%。2025年1-12月，中国累计出口啤酒76.11万千升，同比增长14.4%；金额为37.48亿元人民币，同比增长13.1%。其中，2025年12月，中国出口啤酒5.72万千升，同比下降7.8%；金额为2.82亿元人民币，同比下降10.3%。

■ 1月中旬全国白酒环比价格总指数下降0.47%（微酒，2026/1/21）

全国白酒价格调查资料显示，1月中旬全国白酒环比价格总指数为99.53，下跌0.47%。从分类指数看，名酒环比价格指数为99.38，下跌0.62%；地方酒环比价格指数为99.53，下跌0.47%；基酒环比价格指数为100.00，保持稳定。从定基指数看，1月中旬全国白酒商品批发价格定基总指数为106.49，上涨6.49%。其中，名酒定基价格指数为107.50，上涨7.50%；地方酒定基价格指数为102.68，上涨2.68%；基酒定基价格指数为110.13，上涨10.13%。

■ 2025年酒饮茶企业营、利双降（微酒，2026/1/27）

1月27日，国家统计局网站发布了2025年全国规模以上工业企业营收数据，2025年，酒、饮料和精制茶制造业实现营收14689.3亿元，同比下降4.4%，实现利润总额2812.9亿元，同比下降9.1%。

4. 上市公司重要公告

（1）白酒板块

■ 水井坊：2025年度业绩预告（2026/1/20）

公司预计2025年实现营业收入30.38元，同比下降42%；预计实现归母净利润为3.92亿元，同比下降71%。

■ 洋河股份：2025年度业绩预告（2026/1/24）

公司预计2025年实现归母净利润21.16亿元至25.24亿元，同比下降62.18%至68.30%。

■ 洋河股份：关于现金分红回报规划（2025年度-2027年度）的公告（2026/1/24）

在满足《公司章程》利润分配政策的前提下，2025年度-2027年度，公司每年度现金分红总额不低于当年实现归属于上市公司股东净利润的100%。现金分红具体方案由公司董事会拟定，经公司股东会审议通过后实施。

（2）啤酒板块

■ 燕京啤酒：2025年度业绩预告（2026/1/21）

公司预计2025年实现归母净利润为15.84亿元至17.42亿元，同比增长50%-65%。

（3）零食板块

■ 三只松鼠：2025年度业绩预告（2026/1/29）

公司预计2025年实现归母净利润为1.35亿元至1.75亿元，同比下降57.08%-66.89%。

5. 行业周观点

市场波动短期增加，关注春节需求表现。**白酒板块：**受房地产政策、飞天批价、市场风格切换等因素影响，市场情绪短期波动增加。基本面方面，从已公布的白酒2025年业绩预告来看，四季度白酒仍承压。在白酒需求弱复苏背景下，近期茅台等酒企在产品与渠道端出台一系列措施，以更好地顺应市场和消费变化趋势。后续重点关注春节旺季备货反馈以及批价等指标。标的方面，建议关注高端白酒贵州茅台（600519）等，次高端白酒与区域白酒可以关注山西汾酒（600809）等。**大众品板块：**大众品由于各子板块的影响因素不同，经营节奏亦存在差异，内部业绩延续分化态势。与餐饮供应链相关、受益于生育政策催化等板块可重点关注。啤酒板块关注需求、成本等指标。调味品板块可重点关注消费力修复、成本、产品结构优化等指标。在生育政策催化下，人口改善预期提升，乳品需求有望提振。零食和软饮料板块持续关注核心大单品、渠道等带来的增量贡献。标的方面，可重点关注海天味业（603288）、青岛啤酒（600600）、伊利股份（600887）、东鹏饮料（605499）等。

表 1：建议关注标的理由

代码	名称	建议关注标的推荐理由
600519	贵州茅台	1、公司 2025Q3 务实降速，缓解渠道压力； 2、作为白酒行业龙头，弱复苏背景下积极调整经营节奏，经营有望行稳致远； 3、计划 2024—2026 年度，公司每年度分配的现金红利总额不低于当年归母净利润的 75%；拟斥 30 亿元—60 亿元回购公司股份，积极回馈投资者。
603288	海天味业	1、2025Q3 餐饮等消费弱复苏，公司业绩增速季环比放缓； 2、积极强化内功，后续消费复苏回暖有望带动需求改善； 3、公司推出员工持股计划，时间为 2024-2028 年，可积极调动员工积极性，为公司经营发展注入活力。
600887	伊利股份	1、国内生育政策催化叠加欧盟乳制品反补贴落地，有望提振市场情绪； 2、作为乳品行业龙头，市场份额有望进一步提升； 3、持续关注供需结构改善情况。

资料来源：东莞证券研究所

6. 风险提示

（1）**原材料价格波动风险**。行业原材料价格存在波动的风险，若原材料价格上涨幅度较大，将增加企业的成本压力，进而对业绩产生一定影响。

（2）**产品提价不及预期**。后续若受终端需求不景气等因素扰动，企业提价节奏或将受到影响。

（3）**渠道开展不及预期**。为扩大市场竞争力，行业中的公司积极进行渠道布局，扩张全国业务区域。若后续受疫情、经销商等因素影响而不能顺利开拓销售市场，将一定程度上影响公司渠道扩张进展。

（4）**行业竞争加剧**。目前我国食品饮料行业中的部分子板块市场竞争格局相对分散，市场竞争较为激烈。市场竞争加剧或在一定程度上影响市场竞争格局，进而影响行业盈利水平。

（5）**食品安全风险**。食品安全问题是社会普遍关注的重要问题之一。若板块发生食品安全及品质问题，将对行业产生一定的负面影响。

（6）**宏观经济波动风险**。食品饮料部分行业为顺周期行业，若经济波动将对其需求等产生一定影响。

东莞证券研究报告评级体系：

公司投资评级	
买入	预计未来 6 个月内，股价表现强于市场指数 15%以上
增持	预计未来 6 个月内，股价表现强于市场指数 5%-15%之间
持有	预计未来 6 个月内，股价表现介于市场指数±5%之间
减持	预计未来 6 个月内，股价表现弱于市场指数 5%以上
无评级	因无法获取必要的资料，或者公司面临无法预见结果的重大不确定性事件，或者其他原因，导致无法给出明确的投资评级；股票不在常规研究覆盖范围之内

行业投资评级	
超配	预计未来 6 个月内，行业指数表现强于市场指数 10%以上
标配	预计未来 6 个月内，行业指数表现介于市场指数±10%之间
低配	预计未来 6 个月内，行业指数表现弱于市场指数 10%以上

说明：本评级体系的“市场指数”，A 股参照标的为沪深 300 指数；新三板参照标的为三板成指。

证券研究报告风险等级及适当性匹配关系

低风险	宏观经济及政策、财经资讯、国债等方面的研究报告
中低风险	债券、货币市场基金、债券基金等方面的研究报告
中风险	主板股票及基金、可转债等方面的研究报告，市场策略研究报告
中高风险	创业板、科创板、北京证券交易所、新三板（含退市整理期）等板块的股票、基金、可转债等方面的研究报告，港股股票、基金研究报告以及非上市公司的研究报告
高风险	期货、期权等衍生品方面的研究报告

投资者与证券研究报告的适当性匹配关系：“保守型”投资者仅适合使用“低风险”级别的研报，“谨慎型”投资者仅适合使用风险级别不高于“中低风险”的研报，“稳健型”投资者仅适合使用风险级别不高于“中风险”的研报，“积极型”投资者仅适合使用风险级别不高于“中高风险”的研报，“激进型”投资者适合使用我司各类风险级别的研报。

证券分析师承诺：

本人具有中国证券业协会授予的证券投资咨询执业资格或相当的专业胜任能力，以勤勉的职业态度，独立、客观地在所知情的范围内出具本报告。本报告清晰准确地反映了本人的研究观点，不受本公司相关业务部门、证券发行人、上市公司、基金管理公司、资产管理公司等利益相关者的干涉和影响。本人保证与本报告所指的证券或投资标的无任何利害关系，没有利用发布本报告为自身及其利益相关者谋取不当利益，或者在发布证券研究报告前泄露证券研究报告的内容和观点。

声明：

东莞证券股份有限公司为全国综合性综合类证券公司，具备证券投资咨询业务资格。

本报告仅供东莞证券股份有限公司（以下简称“本公司”）的客户使用。本公司不会因接收人收到本报告而视其为客户。本报告所载资料及观点均为合规合法来源且被本公司认为可靠，但本公司对这些信息的准确性及完整性不作任何保证。本报告所载的资料、意见及推测仅反映本公司于发布本报告当日的判断，可随时更改。本报告所指的证券或投资标的的价格、价值及投资收入可跌可升。本公司可发出其它与本报告所载资料不一致及有不同结论的报告，亦可因使用不同假设和标准、采用不同观点和分析方法而与本公司其他业务部门或单位所给出的意见不同或者相反。在任何情况下，本报告所载的资料、工具、意见及推测只提供给客户作参考之用，并不构成对任何人的投资建议。投资者需自主作出投资决策并自行承担投资风险，据此报告做出的任何投资决策与本公司和作者无关。在任何情况下，本公司不对任何人因使用本报告中的任何内容所引致的任何损失负任何责任，任何形式的分享证券投资收益或者分担证券投资损失的书面或口头承诺均为无效。本公司及其所属关联机构在法律许可的情况下可能会持有本报告中提及公司所发行的证券头寸并进行交易，还可能为这些公司提供或争取提供投资银行、经纪、资产管理等服务。本报告版权归东莞证券股份有限公司及相关内容提供方所有，未经本公司事先书面许可，任何人不得以任何形式翻版、复制、刊登。如引用、刊发，需注明本报告的机构来源、作者和发布日期，并提示使用本报告的风险，不得对本报告进行有悖原意的引用、删节和修改。未经授权刊载或者转发本证券研究报告的，应当承担相应的法律责任。

东莞证券股份有限公司研究所

广东省东莞市可园南路 1 号金源中心 24 楼

邮政编码：523000

电话：（0769）22115843

网址：www.dgzq.com.cn