

高端领域持续布局强化竞争优势

华泰研究

2026年1月30日 | 中国内地

更新报告

通用机械

投资评级(维持):

买入

目标价(人民币):

123.97

倪正洋

SAC No. S0570522100004
SFC No. BTM566

研究员

nizhengyang@htsc.com
+(86) 21 2897 2228

杨任重

SAC No. S0570522110003
SFC No. BUM664

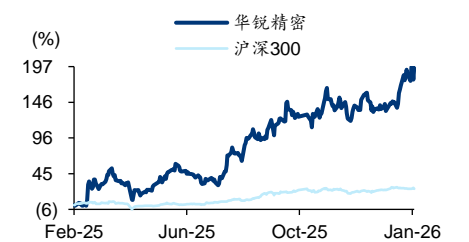
研究员

yangrenzong@htsc.com
+(86) 21 5035 1239

基本数据

收盘价(人民币 截至1月30日)	98.50
市值(人民币百万)	9,740
6个月平均日成交额(人民币百万)	213.00
52周价格范围(人民币)	43.19-99.15

股价走势图



资料来源: Wind

经营预测指标与估值

会计年度(人民币)	2024	2025E	2026E	2027E
营业收入(百万)	759.06	1,015	1,266	1,505
+/-%	(4.43)	33.72	24.73	18.89
归属母公司净利润(百万)	106.96	186.79	250.48	325.52
+/-%	(32.26)	74.63	34.10	29.95
EPS(最新摊薄)	1.08	1.89	2.53	3.29
ROE(%)	8.27	13.28	15.89	18.03
PE(倍)	91.06	52.15	38.89	29.92
PB(倍)	7.32	6.58	5.83	5.03
EV EBITDA(倍)	35.55	29.45	22.88	18.48
股息率(%)	0.61	0.61	0.61	0.61

资料来源: 公司公告、华泰研究预测

随着全球制造业加速向数字化、智能化转型,华锐精密持续加码技术创新,自主研发“智加”工业软件系统,成功实现加工全流程智能化监测与优化,有效提升生产效率与加工质量。公司积极布局人形机器人等新兴高增长产业,聚焦核心零部件加工环节的需求痛点,针对性研发创新刀具解决方案,凭借技术优势抢占市场先机。此外,公司凭借多年深耕积累,构建起覆盖全国的销售网络和经销模式,渠道布局优势显著。叠加当前原料成本上涨背景下的行业红利,公司有望进一步强化技术壁垒,巩固市场地位,持续扩大市场份额,充分受益于行业升级与新兴赛道发展的双重机遇。维持买入评级。

创新工业软件系统,推动切削加工数字化升级

在制造业数字化与智能化深度融合背景下,切削加工正由“经验驱动”向“数据驱动”转变。2025年12月,依托在硬质合金刀具与切削加工领域的积累,公司自主研发“智加”工业软件系统,实现对切削过程的智能监测、精准控制与数据闭环优化。该系统基于多模态传感融合、AI算法建模与云端分析,贯通“刀具—工艺—机床—数据”全链路,使机床具备实时感知、智能决策与自适应调控能力。“智加”系统可实现加工效率提升约5%-30%,同时通过对刀具的全程检测与AI智能分析,延长刀具使用寿命、降低生产风险并提高产品良品率。

深化人形机器人布局,聚焦核心零部件技术瓶颈

切削刀具作为人形机器人制造体系的“隐形基石”,在电机壳体、丝杠副、减速器等核心零部件的加工中面临超高精度、变形控制及材料加工性等方面的严峻挑战。公司针对这些痛点开发了创新刀具解决方案及产品系列,优化核心零部件加工工艺,提升加工稳定性与精度。2024年,公司完成3项机器人等行业精密零部件加工刀片型号的研发,其中2项已进入测试阶段;根据2025年5月株洲日报,公司与人形机器人企业宇树科技完成前期送样验证,已获得小批量订单。未来公司有望在人形机器人产业链中持续受益。

经销体系覆盖全国,价格上涨助力强化竞争优势

公司建立了以华东、华南、华北刀具集散市场为核心,覆盖全国并逐步向海外延伸的经销商体系,依托经销模式充分借助经销商的渠道资源快速拓展产品销售市场、持续提升品牌认知度。钨价预计将维持高位运行,为刀具行业提供了强有力的产品涨价支撑,企业不仅能够快速覆盖成本并享受低价库存优势,具备更强成本传导能力和技术优势的头部企业还能够将有限资源集中于技术含量高、附加值高的产品与服务,从而形成不可替代的竞争壁垒。公司有望在新一轮涨价周期中进一步扩大市场份额,强化长期竞争优势。

盈利预测与估值

我们上调公司25-26年归母净利润(10.32%,19.95%)至1.87亿元、2.51亿元,并新增27年归母净利润3.26亿元,对应EPS为1.89、2.53、3.29元,对应25-27年PE分别为52、39、30倍。25-26年业绩上调主要是考虑到公司持续布局新领域,价格上涨助力强化竞争优势。可比公司2026年平均估值49倍PE,给予公司26年49倍PE估值,目标价为123.97元(前值68.5元,对应26年PE为27倍)。

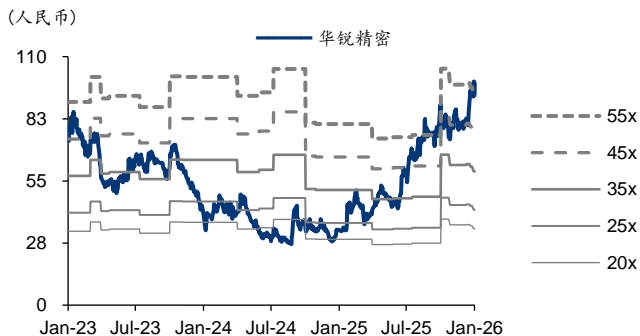
风险提示: 原材料价格波动风险; 下游需求波动风险; 市场竞争加剧风险。

图表1: 可比公司估值表

公司代码	公司简称	股价 (元)	市值 (亿元)	EPS (元)				PE(倍)			
				2024	2025E	2026E	2027E	2024	2025E	2026E	2027E
300124 CH	汇川技术	74.63	2,020.40	1.58	2.06	2.48	2.95	47	36	30	25
300747 CH	锐科激光	30.57	171.68	0.24	0.38	0.52	0.62	128	80	59	49
688308 CH	欧科亿	53.25	84.55	0.36	0.67	1.03	1.43	148	79	52	37
000657 CH	中钨高新	48.50	1,105.12	0.41	0.58	0.87	1.03	118	83	56	47
平均值								110	70	49	40

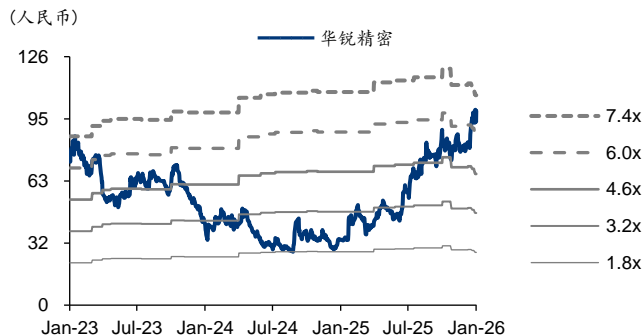
注: 数据截至 2026 年 1 月 30 日
资料来源: Wind, 华泰研究预测

图表2: 华锐精密 PE-Bands



资料来源: Wind, 华泰研究

图表3: 华锐精密 PB-Bands



资料来源: Wind, 华泰研究

盈利预测

资产负债表

会计年度 (人民币百万)	2023	2024	2025E	2026E	2027E
流动资产	966.01	1,133	1,620	1,738	2,186
现金	80.70	136.49	182.52	227.65	270.66
应收账款	341.96	409.36	595.30	657.81	832.06
其他应收账款	2.37	2.76	4.10	4.46	5.72
预付账款	3.69	4.59	6.49	7.33	9.10
存货	308.30	396.99	520.19	578.71	681.69
其他流动资产	228.99	182.32	310.95	262.33	387.21
非流动资产	1,244	1,396	1,497	1,709	1,898
长期投资	0.00	0.00	0.00	0.00	0.00
固定投资	1,020	1,169	1,245	1,435	1,608
无形资产	24.96	22.99	25.06	24.78	24.51
其他非流动资产	198.94	204.55	226.94	249.57	265.34
资产总计	2,210	2,529	3,116	3,447	4,085
流动负债	457.40	625.24	1,072	1,218	1,597
短期借款	70.06	259.60	599.77	769.78	1,018
应付账款	122.11	159.07	206.58	231.51	270.97
其他流动负债	265.23	206.57	265.77	216.45	308.48
非流动负债	496.55	572.23	563.26	557.60	549.03
长期借款	24.66	63.86	54.90	49.23	40.67
其他非流动负债	471.89	508.37	508.37	508.37	508.37
负债合计	953.95	1,197	1,635	1,775	2,146
少数股东权益	0.00	0.00	0.00	0.00	0.00
股本	61.85	62.26	98.88	98.88	98.88
资本公积	555.82	572.99	572.99	572.99	572.99
留存公积	532.56	590.04	717.49	908.65	1,175
归属母公司股东权益	1,256	1,331	1,481	1,672	1,938
负债和股东权益	2,210	2,529	3,116	3,447	4,085

现金流量表

会计年度 (人民币百万)	2023	2024	2025E	2026E	2027E
经营活动现金	2.52	117.66	33.95	332.33	269.32
净利润	157.91	106.96	186.79	250.48	325.52
折旧摊销	94.98	131.18	118.75	141.75	167.92
财务费用	28.52	37.64	28.73	42.05	53.25
投资损失	(2.87)	(0.42)	(0.42)	(0.42)	(0.42)
营运资金变动	(320.34)	(198.57)	(311.24)	(116.06)	(294.51)
其他经营现金	44.32	40.86	11.34	14.52	17.55
投资活动现金	(97.49)	(192.97)	(217.15)	(352.17)	(355.03)
资本支出	(260.61)	(193.42)	(218.21)	(353.17)	(355.55)
长期投资	160.00	0.00	0.00	0.00	0.00
其他投资现金	3.13	0.45	1.07	1.00	0.52
筹资活动现金	(37.93)	130.75	229.21	64.97	128.73
短期借款	(4.02)	189.54	340.17	170.00	248.08
长期借款	7.86	39.20	(8.96)	(5.66)	(8.56)
普通股增加	17.84	0.41	0.00	0.00	0.00
资本公积增加	19.48	17.17	0.00	0.00	0.00
其他筹资现金	(79.09)	(115.57)	(102.00)	(99.36)	(110.79)
现金净增加额	(132.92)	55.76	46.02	45.13	43.01

资料来源：公司公告、华泰研究预测

利润表

会计年度 (人民币百万)	2023	2024	2025E	2026E	2027E
营业收入	794.27	759.06	1,015	1,266	1,505
营业成本	433.11	459.54	597.60	716.00	821.22
营业税金及附加	3.02	3.82	5.11	6.37	7.57
营业费用	37.43	33.00	40.60	50.64	54.19
管理费用	41.09	34.28	40.60	51.91	61.71
财务费用	28.52	37.64	28.73	42.05	53.25
资产减值损失	(6.92)	(19.36)	(25.89)	(32.30)	(38.40)
公允价值变动收益	0.15	1.60	1.60	1.60	1.60
投资净收益	2.87	0.42	0.42	0.42	0.42
营业利润	181.23	120.37	210.01	281.53	365.78
营业外收入	1.56	0.00	0.00	0.00	0.00
营业外支出	0.15	0.27	0.27	0.27	0.27
利润总额	182.64	120.10	209.74	281.26	365.52
所得税	24.74	13.14	22.95	30.78	40.00
净利润	157.91	106.96	186.79	250.48	325.52
少数股东损益	0.00	0.00	0.00	0.00	0.00
归属母公司净利润	157.91	106.96	186.79	250.48	325.52
EBITDA	305.61	288.83	357.09	464.90	586.50
EPS (人民币, 基本)	2.56	1.73	1.89	2.53	3.29

主要财务比率

会计年度 (%)	2023	2024	2025E	2026E	2027E
成长能力					
营业收入	32.02	(4.43)	33.72	24.73	18.89
营业利润	(1.04)	(33.58)	74.47	34.06	29.93
归属母公司净利润	(4.83)	(32.26)	74.63	34.10	29.95
获利能力 (%)					
毛利率	45.47	39.46	41.12	43.44	45.44
净利率	19.88	14.09	18.40	19.79	21.63
ROE	13.32	8.27	13.28	15.89	18.03
ROIC	11.29	7.45	9.27	10.70	11.94
偿债能力					
资产负债率 (%)	43.16	47.35	52.48	51.50	52.55
净负债比率 (%)	29.10	44.97	57.27	57.97	60.24
流动比率	2.11	1.81	1.51	1.43	1.37
速动比率	1.40	1.15	1.01	0.94	0.93
营运能力					
总资产周转率	0.39	0.32	0.36	0.39	0.40
应收账款周转率	3.23	2.02	2.02	2.02	2.02
应付账款周转率	3.96	3.27	3.27	3.27	3.27
每股指标 (人民币)					
每股收益(最新摊薄)	1.60	1.08	1.89	2.53	3.29
每股经营现金流(最新摊薄)	0.03	1.19	0.34	3.36	2.72
每股净资产(最新摊薄)	12.71	13.47	14.98	16.91	19.60
估值比率					
PE (倍)	61.68	91.06	52.15	38.89	29.92
PB (倍)	7.75	7.32	6.58	5.83	5.03
EV EBITDA (倍)	32.84	35.55	29.45	22.88	18.48

免责声明

分析师声明

本人，倪正洋、杨任重，兹证明本报告所表达的观点准确地反映了分析师对标的证券或发行人的个人意见；彼以往、现在或未来并无就其研究报告所提供的具体建议或所表达的意见直接或间接收取任何报酬。

一般声明及披露

本报告由华泰证券股份有限公司或其关联机构制作，华泰证券股份有限公司和其关联机构统称为“华泰证券”（华泰证券股份有限公司已具备中国证监会批准的证券投资咨询业务资格）。本报告所载资料是仅供接收人的严格保密资料。本报告仅供华泰证券及其客户和其关联机构使用。华泰证券不因接收人收到本报告而视其为客户。

本报告基于华泰证券认为可靠的、已公开的信息编制，但华泰证券对该等信息的准确性及完整性不作任何保证。

本报告所载的意见、评估及预测仅反映报告发布当日的观点和判断。在不同时期，华泰证券可能会发出与本报告所载意见、评估及预测不一致的研究报告。同时，本报告所指的证券或投资标的的价格、价值及投资收入可能会波动。以往表现并不能指引未来，未来回报并不能得到保证，并存在损失本金的可能。华泰证券不保证本报告所含信息保持在最新状态。华泰证券对本报告所含信息可在不发出通知的情形下做出修改，投资者应当自行关注相应的更新或修改。

华泰证券（华泰证券（美国）有限公司除外）不是 FINRA 的注册会员，其研究分析师亦没有注册为 FINRA 的研究分析师/不具有 FINRA 分析师的注册资格。

华泰证券力求报告内容客观、公正，但本报告所载的观点、结论和建议仅供参考，不构成购买或出售所述证券的要约或招揽。该等观点、建议并未考虑到个别投资者的具体投资目的、财务状况以及特定需求，在任何时候均不构成对客户私人投资建议。投资者应当充分考虑自身特定状况，并完整理解和使用本报告内容，不应视本报告为做出投资决策的唯一因素。对依据或者使用本报告所造成的一切后果，华泰证券及作者均不承担任何法律责任。任何形式的分享证券投资收益或者分担证券投资损失的书面或口头承诺均为无效。

除非另行说明，本报告中所引用的关于业绩的数据代表过往表现，过往的业绩表现不应作为日后回报的预示。华泰证券不承诺也不保证任何预示的回报会得以实现，分析中所做的预测可能是基于相应的假设，任何假设的变化可能会显著影响所预测的回报。

华泰证券及作者在自身所知情的范围内，与本报告所指的证券或投资标的不存在法律禁止的利害关系。在法律许可的情况下，华泰证券可能会持有报告中提到的公司所发行的证券头寸并进行交易，为该公司提供投资银行、财务顾问或者金融产品等相关服务或向该公司招揽业务。

华泰证券的销售人员、交易人员或其他专业人士可能会依据不同假设和标准、采用不同的分析方法而口头或书面发表与本报告意见及建议不一致的市场评论和/或交易观点。华泰证券没有将此意见及建议向报告所有接收者进行更新的义务。华泰证券的资产管理部门、自营部门以及其他投资业务部门可能独立做出与本报告中的意见或建议不一致的投资决策。投资者应当考虑到华泰证券及其相关人员可能存在影响本报告观点客观性的潜在利益冲突。投资者请勿将本报告视为投资或其他决定的唯一信赖依据。有关该方面的具体披露请参照本报告尾部。

本报告并非意图发送、发布给在当地法律或监管规则下不允许向其发送、发布的机构或人员，也并非意图发送、发布给因可得到、使用本报告的行为而使华泰证券违反或受制于当地法律或监管规则的机构或人员。

本报告版权仅为华泰证券所有。未经华泰证券书面许可，任何机构或个人不得以翻版、复制、发表、引用或再次分发他人（无论整份或部分）等任何形式侵犯华泰证券版权。如征得华泰证券同意进行引用、刊发的，需在允许的范围内使用，并需在使用前获取独立的法律意见，以确定该引用、刊发符合当地适用法规的要求，同时注明出处为“华泰证券研究所”，且不得对本报告进行任何有悖原意的引用、删节和修改。华泰证券保留追究相关责任的权利。所有本报告中使用的商标、服务标记及标记均为华泰证券的商标、服务标记及标记。

中国香港

本报告由华泰证券股份有限公司或其关联机构制作，在香港由华泰金融控股（香港）有限公司向符合《证券及期货条例》及其附属法律规定的机构投资者和专业投资者的客户进行分发。华泰金融控股（香港）有限公司受香港证券及期货事务监察委员会监管，是华泰国际金融控股有限公司的全资子公司，后者为华泰证券股份有限公司的全资子公司。在香港获得本报告的人员若有任何有关本报告的问题，请与华泰金融控股（香港）有限公司联系。

香港-重要监管披露

- 华泰金融控股（香港）有限公司的雇员或其关联人士没有担任本报告中提及的公司或发行人的高级人员。
- 有关重要的披露信息，请参华泰金融控股（香港）有限公司的网页 https://www.htsc.com.hk/stock_disclosure 其他信息请参见下方 “美国-重要监管披露”。

美国

在美国本报告由华泰证券（美国）有限公司向符合美国监管规定的机构投资者进行发表与分发。华泰证券（美国）有限公司是美国注册经纪商和美国金融业监管局（FINRA）的注册会员。对于其在美国分发的研究报告，华泰证券（美国）有限公司根据《1934年证券交易法》（修订版）第15a-6条规定以及美国证券交易委员会人员解释，对本研究报告内容负责。华泰证券（美国）有限公司联营公司的分析师不具有美国金融监管（FINRA）分析师的注册资格，可能不属于华泰证券（美国）有限公司的关联人员，因此可能不受FINRA关于分析师与标的公司沟通、公开露面和所持交易证券的限制。华泰证券（美国）有限公司是华泰国际金融控股有限公司的全资子公司，后者为华泰证券股份有限公司的全资子公司。任何直接从华泰证券（美国）有限公司收到此报告并希望就本报告所述任何证券进行交易的人士，应通过华泰证券（美国）有限公司进行交易。

美国-重要监管披露

- 分析师倪正洋、杨任重本人及相关人士并不担任本报告所提及的标的证券或发行人的高级人员、董事或顾问。分析师及相关人士与本报告所提及的标的证券或发行人并无任何相关财务利益。本披露中所提及的“相关人士”包括FINRA定义下分析师的家庭成员。分析师根据华泰证券的整体收入和盈利能力获得薪酬，包括源自公司投资银行业务的收入。
- 华泰证券股份有限公司、其子公司和/或其联营公司，及/或不时会以自身或代理形式向客户出售及购买华泰证券研究所覆盖公司的证券/衍生工具，包括股票及债券（包括衍生品）华泰证券研究所覆盖公司的证券/衍生工具，包括股票及债券（包括衍生品）。
- 华泰证券股份有限公司、其子公司和/或其联营公司，及/或其高级管理层、董事和雇员可能会持有本报告中所提到的任何证券（或任何相关投资）头寸，并可能不时进行增持或减持该证券（或投资）。因此，投资者应该意识到可能存在利益冲突。

新加坡

华泰证券（新加坡）有限公司持有新加坡金融管理局颁发的资本市场服务许可证，可从事资本市场产品交易，包括证券、集体投资计划中的单位、交易所交易的衍生品合约和场外衍生品合约，并且是《财务顾问法》规定的豁免财务顾问，就投资产品向他人提供建议，包括发布或公布研究分析或研究报告。华泰证券（新加坡）有限公司可能会根据《财务顾问条例》第32C条的规定分发其在华泰证券内的外国附属公司各自制作的信息/研究。本报告仅供认可投资者、专家投资者或机构投资者使用，华泰证券（新加坡）有限公司不对本报告内容承担法律责任。如果您是非预期接收者，请您立即通知并直接将本报告返回给华泰证券（新加坡）有限公司。本报告的新加坡接收者应联系您的华泰证券（新加坡）有限公司关系经理或客户主管，了解来自或与所分发的信息相关的事宜。

评级说明

投资评级基于分析师对报告发布日后6至12个月内行业或公司回报潜力（含此期间的股息回报）相对基准表现的预期（A股市场基准为沪深300指数，香港市场基准为恒生指数，美国市场基准为标普500指数，台湾市场基准为台湾加权指数，日本市场基准为日经225指数，新加坡市场基准为海峡时报指数，韩国市场基准为韩国有价证券指数，英国市场基准为富时100指数，德国市场基准为DAX指数），具体如下：

行业评级

- 增持：**预计行业股票指数超越基准
- 中性：**预计行业股票指数基本与基准持平
- 减持：**预计行业股票指数明显弱于基准

公司评级

- 买入：**预计股价超越基准15%以上
- 增持：**预计股价超越基准5%~15%
- 持有：**预计股价相对基准波动在-15%~5%之间
- 卖出：**预计股价弱于基准15%以上
- 暂停评级：**已暂停评级、目标价及预测，以遵守适用法规及/或公司政策
- 无评级：**股票不在常规研究覆盖范围内。投资者不应期待华泰提供该等证券及/或公司相关的持续或补充信息

法律实体披露

中国: 华泰证券股份有限公司具有中国证监会核准的“证券投资咨询”业务资格, 经营许可证编号为: 91320000704041011J

香港: 华泰金融控股(香港)有限公司具有香港证监会核准的“就证券提供意见”业务资格, 经营许可证编号为: AOK809

美国: 华泰证券(美国)有限公司为美国金融业监管局(FINRA)成员, 具有在美国开展经纪交易商业业务的资格, 经营业务许可编号为: CRD#:298809/SEC#:8-70231

新加坡: 华泰证券(新加坡)有限公司具有新加坡金融管理局颁发的资本市场服务许可证, 并且是豁免财务顾问, 经营许可证编号为: 202233398E

华泰证券股份有限公司

南京

南京市建邺区江东中路228号华泰证券广场1号楼/邮政编码: 210019

电话: 86 25 83389999/传真: 86 25 83387521

电子邮件: ht-rd@htsc.com

深圳

深圳市福田区益田路5999号基金大厦10楼/邮政编码: 518017

电话: 86 755 82493932/传真: 86 755 82492062

电子邮件: ht-rd@htsc.com

北京

北京市西城区太平桥大街丰盛胡同28号太平洋保险大厦A座18层/

邮政编码: 100032

电话: 86 10 63211166/传真: 86 10 63211275

电子邮件: ht-rd@htsc.com

上海

上海市浦东新区东方路18号保利广场E栋23楼/邮政编码: 200120

电话: 86 21 28972098/传真: 86 21 28972068

电子邮件: ht-rd@htsc.com

华泰金融控股(香港)有限公司

香港中环皇后大道中99号中环中心53楼

电话: +852-3658-6000/传真: +852-2567-6123

电子邮件: research@htsc.com

<http://www.htsc.com.hk>

华泰证券(美国)有限公司

美国纽约公园大道280号21楼东(纽约10017)

电话: +212-763-8160/传真: +917-725-9702

电子邮件: Huatai@htsc-us.com

<http://www.htsc-us.com>

华泰证券(新加坡)有限公司

滨海湾金融中心1号大厦, #08-02, 新加坡 018981

电话: +65 68603600

传真: +65 65091183

<https://www.htsc.com.sg>

©版权所有2026年华泰证券股份有限公司