

食品饮料周报（26年第5周）

白酒底部信号增多，关注春节旺季动销表现

优于大市

核心观点

行情回顾：本周食品饮料（A股和H股）累计上涨1.68%，其中A股食品饮料（申万食品饮料指数）上涨1.79%，跑赢沪深300约1.71pct；H股食品饮料（恒生港股通食品饮料）上涨0.25%，跑输恒生消费指数0.27pct。本周食品饮料板块涨幅前五分别为皇台酒业(22.92%)、李子园(15.98%)、中信尼雅(14.83%)、金种子酒(10.48%)和泸州老窖(9.10%)。

品类基本面延续分化，白酒>食品>饮料。（1）**酒类。**白酒：茅台价格稳中有升，关注春节动销节奏。投资建议上，首推贵州茅台（2026年预计录得独立行情，稳健穿越、长期定价权）、山西汾酒（产品及区域alpha支撑，份额逆势提升）、泸州老窖（产品布局纵深，管理赋能全国化空间），也建议关注古井贡酒/迎驾贡酒/五粮液/舍得酒业等。啤酒：行业库存良性，静待需求回暖。我们预计后续啤酒板块对政策发力、需求回暖的感知较快。优先推荐大单品快速增长、内部改革持续深化、业绩成长性强的燕京啤酒。（2）**饮料。**乳制品：春节备货有序推进，优先推荐龙头。我们重点推荐具备估值安全边际的龙头乳企伊利，关注低温奶景气增长。饮料：淡季去库为主，春节备货平稳，龙头目标积极。我们持续推荐经营加速的农夫山泉、加速全国化和平台化的东鹏饮料，同样建议关注今年表现较优的茶饮龙头。（3）**食品。**零食：优选确定性强的alpha型个股，重点关注魔芋零食品类红利的渗透。魔芋零食景气度仍高，两家龙头卫龙美味、盐津铺子的产品创新活力较足，有助于打开品类天花板，且两家龙头公司在此细分赛道中的竞争优势突出，2026年的成长确定性依然较强。餐饮供应链：进入备货动销旺季，预制菜国标将公开征求意见。推荐复调板块龙头颐海国际和基础调味品龙头海天味业、产能及渠道布局全国化的安井食品，并关注新渠道有望带来增量的千味央厨。

板块热点及近期催化：贵州茅台市场化改革、春节旺季催化、预制菜政策。

展望及投资建议：2026年看多食品饮料板块，建议关注四条主线。（1）成本红利：原奶、糖蜜等部分原材料价格预计延续相对低位，关注乳制品、酵母等细分行业盈利状况；（2）效率改善：关注凭借供应链优化与渠道深耕持续提升市场份额的东鹏饮料、万辰集团等；（3）创新驱动：关注具备新产品开发、新渠道拓展及组织活力较强的公司，例如立高食品；（4）困境反转机会：白酒经过调整，估值已反映悲观预期，若需求回暖或出现催化，具备修复空间。下周推荐组合为安井食品、东鹏饮料、卫龙美味、泸州老窖。

风险提示：需求恢复较弱；原材料价格大幅上涨；食品安全等风险。

重点公司盈利预测及投资评级

公司代码	公司名称	投资评级	昨收盘(元)	总市值(百万元)	EPS		PE	
					2025E	2026E	2025E	2026E
600519.SH	贵州茅台	优于大市	1,337.0	1,674,285	72.01	72.04	18.6	18.6
000858.SZ	五粮液	优于大市	103.0	399,767	6.61	6.27	15.6	16.4
600809.SH	山西汾酒	优于大市	164.8	201,001	9.73	10.22	16.9	16.1
605499.SH	东鹏饮料	优于大市	253.4	131,750	8.65	11.10	29.3	22.8
9985.HK	卫龙美味	优于大市	12.8	27,797	0.61	0.74	20.9	17.2
603345.SH	安井食品	优于大市	89.3	29,766	4.26	4.63	21.0	19.3

资料来源：Wind、国信证券经济研究所预测

行业研究·行业周报

食品饮料

优于大市·维持

证券分析师：张向伟

zhangxiangwei@guosen.com.cn
S0980523090001

证券分析师：柴苏苏

021-61761064
chaisusu@guosen.com.cn
S0980524080003

联系人：王新雨

021-60875135
wangxinu8@guosen.com.cn

证券分析师：杨苑

021-60933124

yangyuan4@guosen.com.cn
S0980523090003

证券分析师：张未艾

021-61761031

zhangweiai@guosen.com.cn
S0980525070005

市场走势



资料来源：Wind、国信证券经济研究所整理

相关研究报告

- 《食品饮料周报（26年第4周）-各品类春节备货有序进行，预制菜国标将征求意见》——2026-01-26
- 《食品饮料行业2025年四季度基金持仓分析-食品饮料超配比例略有回升，乳品、预加工食品等获得增持》——2026-01-25
- 《食品饮料行业掘金系列专题报告（一）-挖掘成本红利，把握优质龙头的盈利改善机会》——2026-01-19
- 《食品饮料周报（26年第2周）-渠道步入春节旺季备货，多重利好催化餐饮供应链》——2026-01-12
- 《食品饮料周报（25年第48周）-贵州茅台召开全国经销商联谊会，全面推进营销市场化转型》——2025-12-29

内容目录

1 板块观点及推荐组合基本面更新	4
1.1 细分板块观点	4
1.2 推荐组合公司基本面更新	5
2 周度重点数据跟踪	7
2.1 行情回顾	7
2.2 白酒：本周箱装飞天茅台、散装飞天茅台批价上涨，普五、国窖批价持平	9
2.3 大众品：棕榈油价格有所上涨，原材料价格基本维持稳定	10
风险提示	13

图表目录

图 1: A 股各行业本周涨跌幅	7
图 2: A 股各行业年初至今涨跌幅	7
图 3: 食品饮料细分板块本周涨跌幅	7
图 4: 食品饮料细分板块年初至今涨跌幅	7
图 5: 食品饮料板块本周涨幅前五	8
图 6: 食品饮料板块本周跌幅前五	8
图 7: 食品饮料板块年初至今涨幅前五	8
图 8: 食品饮料板块年初至今跌幅前五	8
图 9: 箱装飞天茅台批价	9
图 10: 散装飞天茅台批价	9
图 11: 五粮液批价	9
图 12: 高度国窖 1573 批价	9
图 13: 白酒单月产量及同比	9
图 14: 白酒累计产量及同比	9
图 15: 啤酒单月产量及同比变化	10
图 16: 葡萄酒单月产量及同比变化	10
图 17: 软饮料单月产量及同比变化	10
图 18: 乳制品单月产量及同比变化	10
图 19: 生鲜乳平均价格	10
图 20: 牛奶零售价格	10
图 21: 进口大麦均价	11
图 22: 24 度棕榈油价格	11
图 23: 猪肉平均批发价	11
图 24: 大豆平均价格	11
图 25: 瓦楞纸（玖龙）出厂均价	11
图 26: PET 现货价	11
图 27: 水禽价格	12
图 28: 鸭副冻品价格	12
图 29: 卤制品品牌门店数	12
图 30: 休闲零食品牌门店数	12
表 1: 推荐组合基本面更新	5

1 板块观点及推荐组合基本面更新

1.1 细分板块观点

白酒：茅台价格稳中有升，关注春节动销节奏。根据国家统计局，2025 年白酒产量 354.9 万千升/同比-12.1%，啤酒、葡萄酒产量分别下滑 1.1%、17.1%；由于一二线酒企生产端具有一定刚性，实际销量下滑幅度预计更大；展望 2026 年预计仍将延续中小酒企出清趋势。当前春节动销尚未明显起势，预计进入 2 月后大众场景需求会集中释放；茅台在保持较快流速的同时价格稳中有升，市场化改革成效逐步显现，预计春节期间动销有望增长，为全年经营奠定基础。展望 2026 年，预计上半年基本面仍在左侧寻底，但酒企纾压渠道，积极去化库存，渠道利润率预计环比修复，估值端可适当乐观；下半年表现低基数下或逐步迎来改善。**投资建议上**，首推贵州茅台（2026 年预计录得独立行情，稳健穿越、长期定价权）、山西汾酒（产品及区域 alpha 支撑，份额逆势提升）、泸州老窖（产品布局纵深，管理赋能全国化空间），也建议关注古井贡酒/迎驾贡酒/五粮液/舍得酒业等。

啤酒：行业库存良性，静待需求回暖，推荐燕京啤酒、华润啤酒等优质啤酒龙头。2025 年 6-7 月啤酒行业的消费场景受到规范吃喝相关条例影响，啤酒消费较为平淡，8 月以来相关条例的影响逐渐褪去，餐饮渠道环比小幅改善，但同比 2023 年上半年仍有缺口。2026 年餐饮场景复苏将有助于带动啤酒销量、产品结构双线边际改善，或是啤酒板块的潜在催化之一。2025 年啤酒龙头保持良好的库存管理，目前行业库存水平良性，为 2026 年的基本面修复提供基础。估值方面，主要龙头的估值均已回落至 25 倍 PE 以下，我们预计后续啤酒板块对政策发力、需求回暖的感知较快。优先推荐大单品快速增长、内部改革持续深化、业绩成长性强的燕京啤酒，推荐啤酒业务竞争优势突出、估值逐步修复的华润啤酒，推荐大单品持续增长、区域市场占有率持续提升的珠江啤酒，偏好低波高股息的资金可继续持有重庆啤酒。

零食：优选确定性强的 alpha 型个股，重点关注魔芋零食品类红利的渗透。2025 年下半年开始量贩零食行业开店环比加速，2026 年两大量贩零食龙头依然对开店保持乐观，同时门店精细化管理能力提升，有助于量贩零食龙头提升净利率水平或维持在较高水平，建议重点关注量贩零食龙头万辰集团。零食品牌端，当前零食制造商普遍面临部分下游渠道规模扩大、话语权提升的过程，我们认为强势的品类品牌型公司依然可以通过持续的产品创新与持续提升品牌影响力来实现细分品类的全渠道扩张，品牌力偏弱的公司则依赖于与高景气渠道的合作，预计个股之间分化延续。当前环境下，魔芋零食景气度仍高，两家龙头卫龙美味、盐津铺子的产品创新活力较足，有助于打开品类天花板，且两家龙头公司在此细分赛道中的竞争优势突出，2026 年的成长确定性依然较强，我们维持重点推荐。

餐饮供应链：进入备货动销旺季，预制菜国标将公开征求意见。伴随 12 月 CPI 指数回升，大众消费需求呈现复苏迹象，调味品与速冻食品板块正式步入春节备货与动销旺季。企业端正积极通过推新品与控库存把握市场，立高食品在商超渠道密集上架蛋挞等新品，并加速高端稀奶油产能布局以迎接旺季；三全上新创新汤圆等产品。备货节奏上 11 月-12 月餐饮供应链企业普遍启动春节备货，主动将渠道库存控制在可控水位。展望 2026 年，在原材料成本持续低位及新品放量的驱动下，叠加前期低基数效应，行业业绩修复与增长的主线逻辑清晰。另外，根据国家市场监督管理总局，国务院食安办等部门已起草预制菜相关标准及餐饮环节明示公告，将于近日向社会公开征求意见并按程序发布。短期建议密切关注春节错期背景下，一季度的渠道库存消化进度及终端动销数据的兑现情况。随着消

费政策持续发力，下游餐饮行业活力有望得到提振，建议关注复合调味品板块在餐饮复苏预期下的估值修复机会，推荐复调板块龙头颐海国际和基础调味品龙头海天味业、产能及渠道布局全国化的安井食品，并关注新渠道有望带来增量的千味央厨。

乳制品：春节备货有序推进，优先推荐龙头。受需求疲软、原奶供大于求致竞争加剧、乳企主动去库等影响，2024年龙头收入业绩普遍承压。2025年以来需求平稳复苏中，同时伊利等乳企受益于毛销差扩大及减值缺口缩小，业绩普遍呈现较大弹性。伊利发布拟减持公告，董事长潘刚（持股4.53%）拟通过大宗交易或集中竞价方式，于1月29日-4月14日减持不超过6200万股（占公司总股本0.98%）。全部减持所得资金将用于偿还股票质押融资借款，相关资金无权由本人支配及其他用途，预计本次减持后质押比例降低，还款压力有所减轻。考虑到龙头乳企对明年液奶目标相对积极，预计26年需求延续改善，而供给端预计春节后奶价或进一步走低，26H1或将加速去化，26H2有望迎来供需平衡拐点。我们重点推荐具备估值安全边际的龙头乳企伊利，关注低温奶景气增长。

饮料：淡季去库为主，春节备货平稳，龙头目标积极。虽已步入淡季，饮料景气度仍在延续，其中无糖茶、能量饮料、大包装的增长红利依然存在，且年初至今成本端白砂糖、PET红利依然明显。龙头相继加大付费陈列、增投冰柜，进一步抢占份额。东鹏饮料26年收入抓手充分，且pet、白糖等成本红利明显。展望26年，挤压式扩容下饮料业绩分化加大。我们持续推荐经营加速的农夫山泉、加速全国化和平台化的东鹏饮料，同样建议关注今年表现较优的茶饮龙头。

1.2 推荐组合公司基本面更新

本周调整推荐组合为安井食品、东鹏饮料、卫龙美味、泸州老窖，上周组合平均涨幅-0.05%，跑输食品饮料（申万）0.14pct，主因卫龙基本面稳健。更新如下：

表1：推荐组合基本面更新

安井食品	核心看点	<p>1. 经营改善确定性强：竞争格局优化与需求复苏共振，业绩向上趋势明确。行业层面竞争格局持续改善，公司有望率先享受集中度提升的红利；需求端餐饮业温和复苏，公司主业Q4表现向上验证改善趋势确定性。</p> <p>2. 增长驱动力层次清晰：短期有弹性，中长期有空间。短期来看，驱动力来自2025年新品沉淀后开始放量、2026年在低基数基础上鼎味泰并表贡献增厚收入、大B及商超定制渠道的拓展；中长期清真食品赛道拓展、海外区域拓展。</p> <p>3. 产业政策形成有利催化：国家层面对于预制菜标准的逐步规范与完善，有利于规模化、合规化的龙头企业；同时，促进服务消费的相关政策将持续提振餐饮、旅游等场景的需求。</p>
	潜在风险	竞争格局恶化；新品表现不加；新渠道拓展不及预期
	盈利预测及估值	维持盈利预测。预计2025-2027年公司实现营业总收入157.6/170.1/182.5亿元，同比4.2%/7.9%/7.3%；2025-2027年公司实现归母净利润14.2/15.4/16.6亿元，同比-4.4%/8.8%/7.2%；实现EPS4.26/4.63/4.97元，维持优于大市评级。
东鹏饮料	核心看点	<p>1、2025H1特饮收入同比增长22%，全年维度预计20%左右。中长期可看能量饮料口味化+年轻化、出海市场等。</p> <p>2、第二曲线新品：补水啦通过延展口味，提高铺市率维持高增；果之茶上修全年目标至7-8亿元；其他饮料中咖啡亦有不错表现、海岛椰拟推出节庆装。</p> <p>3、渠道数字化及超强营销能力带来的潜在增长驱动：公司数字化体系领先，渠道管理精细化，推新效率高。在往平台化饮料企业转型的过程中，其他新品亦有潜在催化。</p>
	潜在风险	全国化扩张不及预期、第二曲线竞争激烈、原材料成本上涨
	盈利预测及估值	维持此前盈利预测，预计2025/26/27收入209/259/310亿元，同比+32%/24%/+20%，净利润46/58/71亿元，同比+38%/27%/22%，对应PE为32/25/21倍。考虑到公司是板块稀缺景气增长标的，特饮全国化仍在推进，补水啦延续翻倍增长，果之茶推出首年两次上调目标，公司渠道数字化及管理精细化领先行业，后续潜在的新品仍值得期待，维持优于大市评级。
泸州老窖	核心看点	<p>1、高度国窖价格领先战略，公司工具较多。当前高度国窖批价850元左右，领先竞品，虽然动销有下滑，在川渝核心市场固定消费群体仍然稳健。低度国窖、特曲等腰部产品经营节奏更好，预计有渗透率提升的空间，缓解高度国窖下滑的压力。</p> <p>2、38度国窖优势突出，3-5年维度有望迎来非线性增长。当前中度酒符合白酒在新商务场景中的消费趋势，38度国窖品牌认知度先发、品质突出、在河北/环太湖地区成为价位领先单品，同时受益于公司精细化的渠道、终端运营能力，长期全国化空间较好，有望在600元低度商务场景迎来快速增长阶段。</p> <p>3、短期超跌，建议布局中长期弹性。25Q4-26年1月公司股价回调较多，当前对应26年15.0xP/E，股息率5%，底部支撑力较强。25Q4预计报表端释放需求压力，26年市场良性经营，为之后的发展换取空间。长期看好38度全国化空间、利润率提升趋势，是基本面优质的弹性品种。</p>
	潜在风险	高度国窖提价战略下销量份额损失较多；数字化进程过快、损伤渠道积极性等。

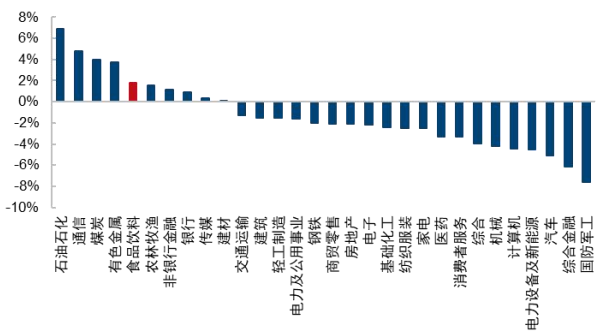
	预计 2025-2027 年公司收入 272.2/280.7/311.1 亿元,同比-12.8%/+3.1%/+10.8%;预计归母净利润 113.4/118.3/132.8 亿元,同比-15.8%/+4.3%/+12.2%;当前股价对应 26 年 15.0xP/E,目标修复到 18x 仍有 20%空间,维持“优于大市”评级。
盈利预测及估值	
核心看点	1、 魔芋品类仍在快速成长期 。在魔芋赛道,卫龙美味已具备较为显著的品牌优势,公司通过不断推新打开魔芋品类天花板,比如 2025 年推出的麻酱口味魔芋爽迅速爬坡,7 月与山姆合作牛肝菌魔芋,新品上市后反馈积极。此外,公司继续凭借强势单品深化渠道建设,2025 年不仅加深与量贩零食的合作、在传统流通渠道优化终端陈列,同时在会员制超市渠道、海外渠道取得突破,渠道扩张为魔芋品类的成长提供保障。 2、 有序培育新增长极 。公司品牌和渠道基础坚实,凭借其较强的产品研发创新能力,未来有序扩充产品品类,有望复制面制品、魔芋制品的盈利模式。海带品类今年新增 1 个口味,豆制品新品臭豆腐目前正在线上试销,后续有望贡献更多增量。
卫龙美味	
潜在风险	魔芋赛道竞争显著加剧;原材料价格大幅上涨等。
盈利预测及估值	维持盈利预测。预计 2025/2026 年营业收入 75.3/90.6 亿元,同比+20.1%/+20.4%;归母净利 14.7/18.0 亿元,同比+37.8%/+22.1%;当前股价对应 PE 分别为 19/16 倍,且公司承诺分红比例不低于 60% (2024 年分红比例 99%),预期股息率 4%。卫龙美味是休闲食品行业为数不多的长周期资产,目前魔芋品类放量带来高业绩成长性,维持优于大市评级。

资料来源:公司公告, Wind, 国信证券经济研究所整理、预测

2 周度重点数据跟踪

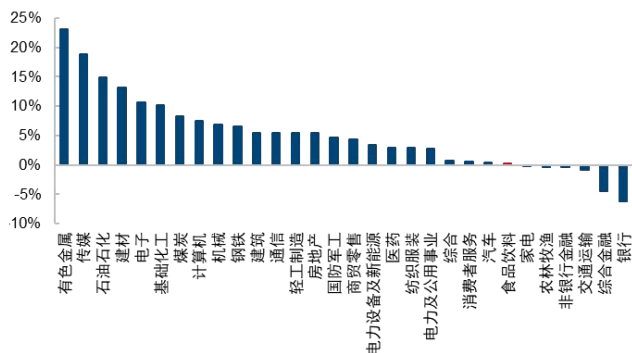
2.1 行情回顾

图1: A股各行业本周涨跌幅



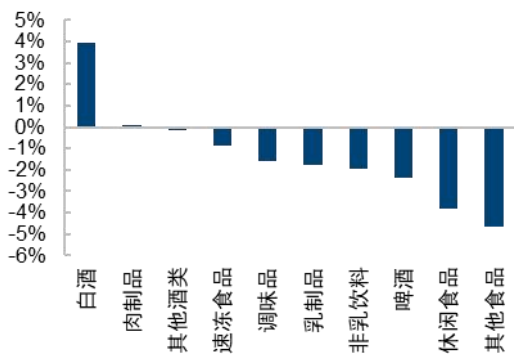
资料来源: Wind, 国信证券经济研究所整理

图2: A股各行业年初至今涨跌幅



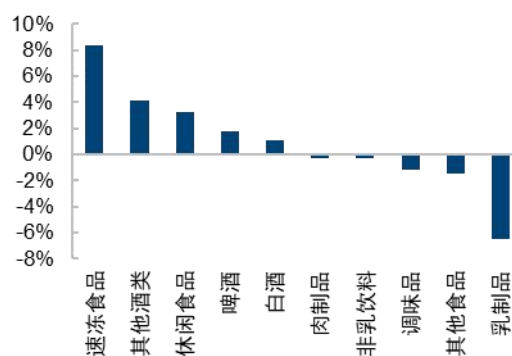
资料来源: Wind, 国信证券经济研究所整理

图3: 食品饮料细分板块本周涨跌幅



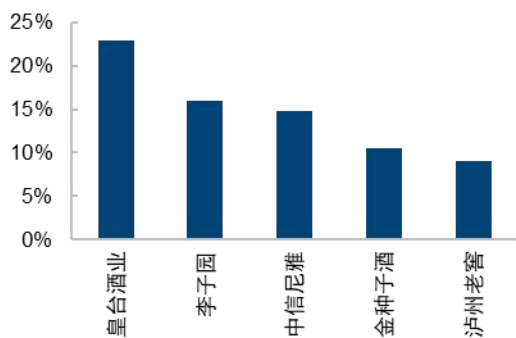
资料来源: Wind, 国信证券经济研究所整理

图4: 食品饮料细分板块年初至今涨跌幅



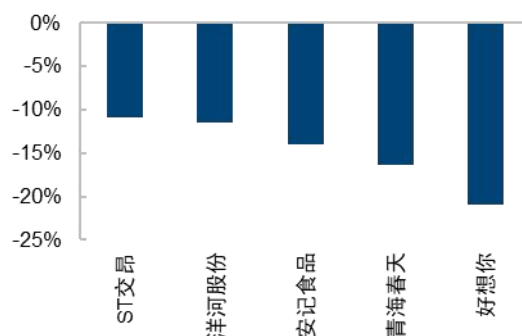
资料来源: Wind, 国信证券经济研究所整理

图5: 食品饮料板块本周涨幅前五



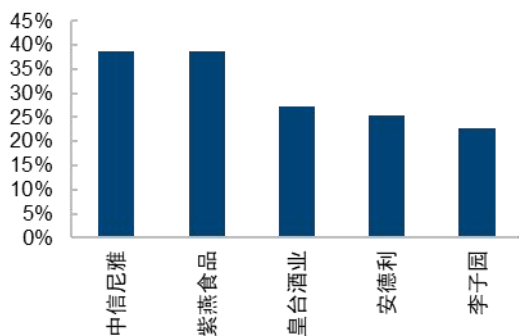
资料来源: Wind, 国信证券经济研究所整理

图6: 食品饮料板块本周跌幅前五



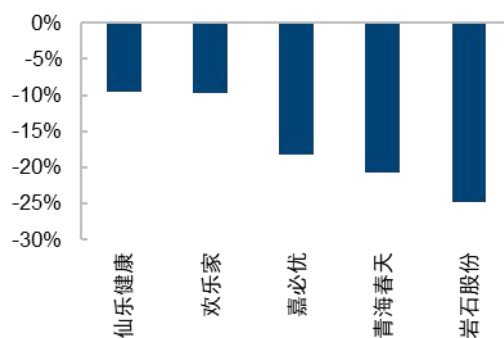
资料来源: Wind, 国信证券经济研究所整理

图7: 食品饮料板块年初至今涨幅前五



资料来源: Wind, 国信证券经济研究所整理

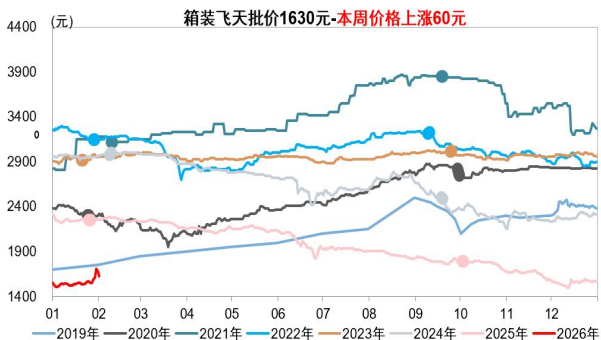
图8: 食品饮料板块年初至今跌幅前五



资料来源: Wind, 国信证券经济研究所整理

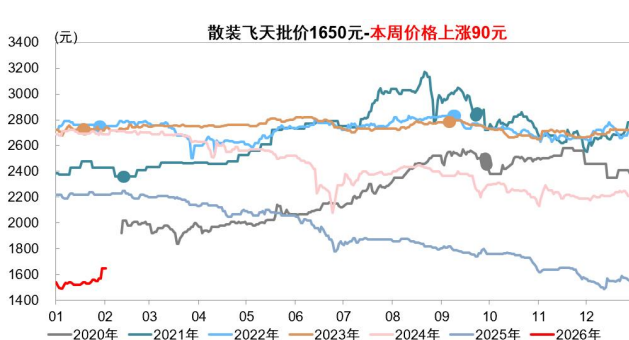
2.2 白酒：本周箱装飞天茅台、散装飞天茅台批价上涨，普五、国窖批价持平

图9：箱装飞天茅台批价



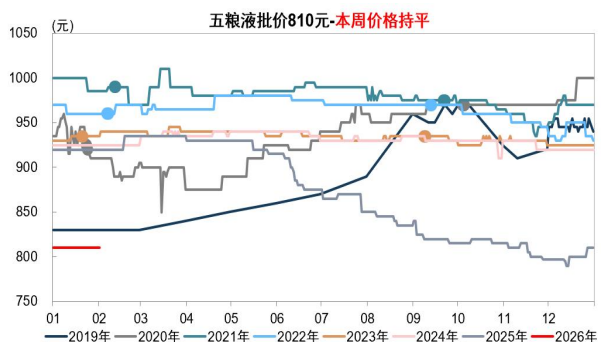
资料来源：今日酒价，国信证券经济研究所整理；注：数据截止2026年2月1日

图10：散装飞天茅台批价



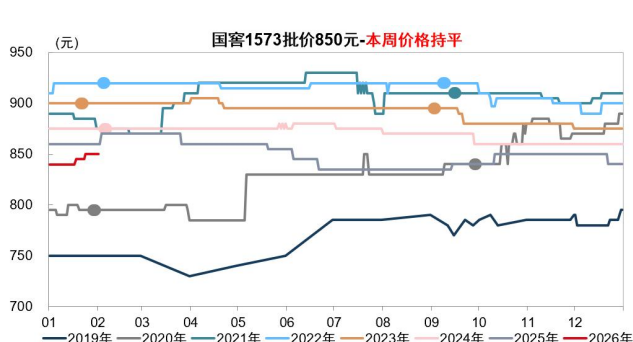
资料来源：今日酒价，国信证券经济研究所整理；注：数据截止2026年2月1日

图11：五粮液批价



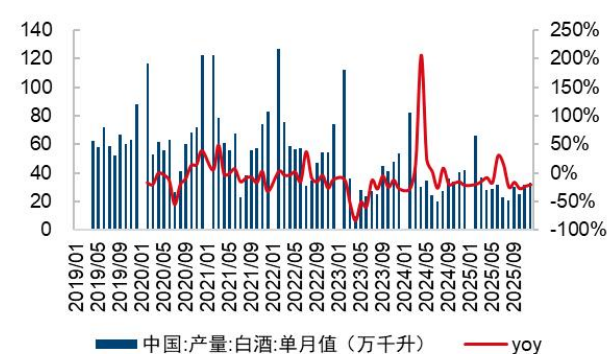
资料来源：百荣酒价，国信证券经济研究所整理；注：数据截止2026年2月1日

图12：高度国窖 1573 批价



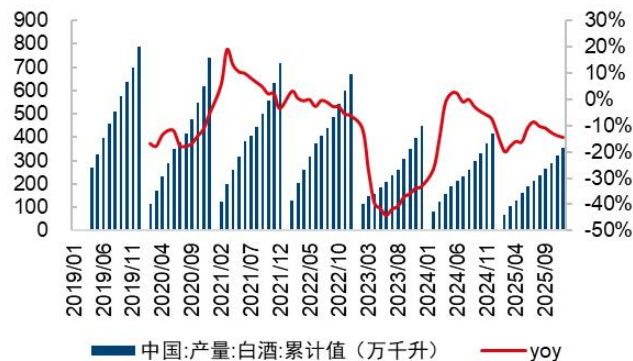
资料来源：今日酒价，国信证券经济研究所整理；注：数据截止2026年2月1日

图13：白酒单月产量及同比



资料来源：Wind，国信证券经济研究所整理

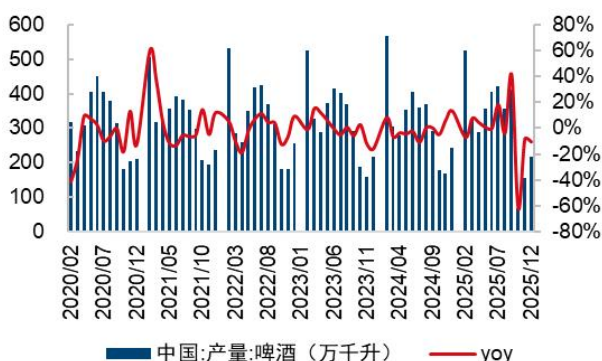
图14：白酒累计产量及同比



资料来源：Wind，国信证券经济研究所整理

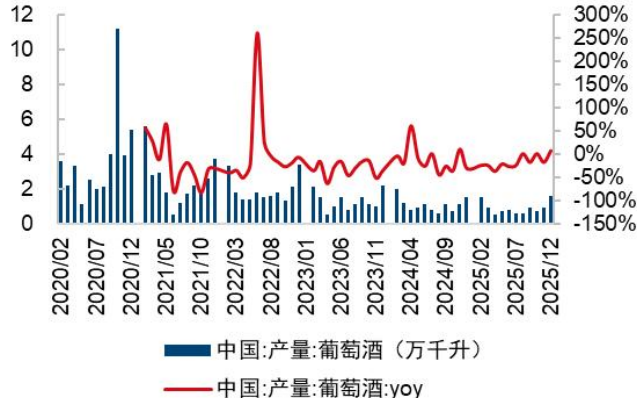
2.3 大众品：棕榈油价格有所上涨，原材料价格基本维持稳定

图15：啤酒单月产量及同比变化



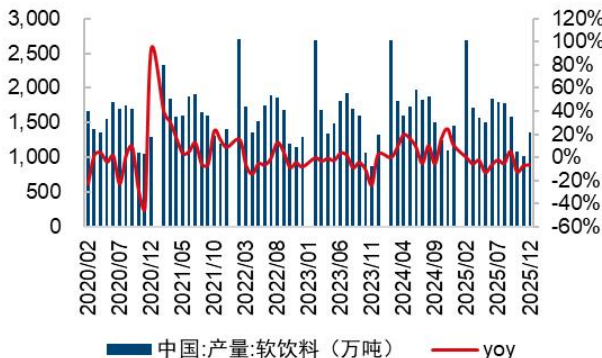
资料来源：Wind，国信证券经济研究所整理

图16：葡萄酒单月产量及同比变化



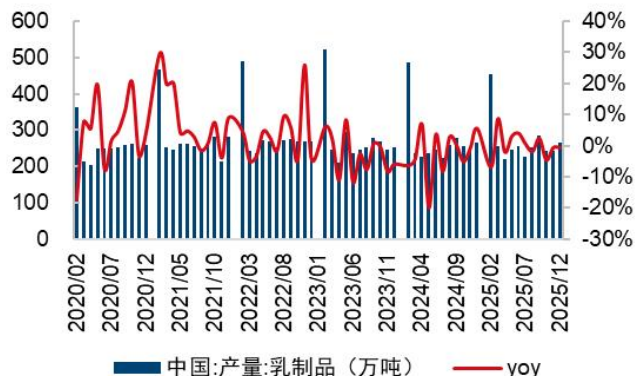
资料来源：Wind，国信证券经济研究所整理

图17：软饮料单月产量及同比变化



资料来源：Wind，国信证券经济研究所整理

图18：乳制品单月产量及同比变化



资料来源：Wind，国信证券经济研究所整理

图19：生鲜乳平均价格



资料来源：Wind，国信证券经济研究所整理

图20：牛奶零售价格



资料来源：Wind，国信证券经济研究所整理

图21: 进口大麦均价



资料来源: Wind, 国信证券经济研究所整理

图22: 24 度棕榈油价格



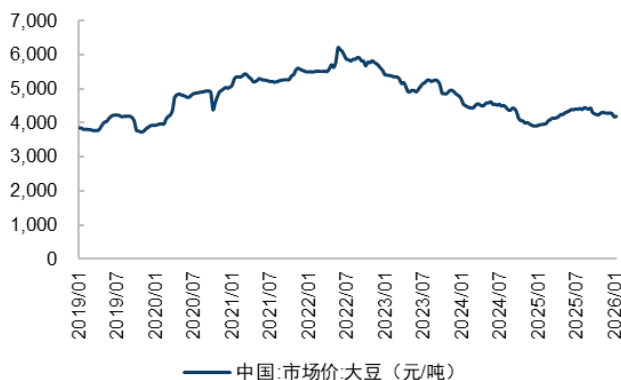
资料来源: Wind, 国信证券经济研究所整理

图23: 猪肉平均批发价



资料来源: Wind, 国信证券经济研究所整理

图24: 大豆平均价格



资料来源: Wind, 国信证券经济研究所整理

图25: 瓦楞纸(玖龙)出厂平均价



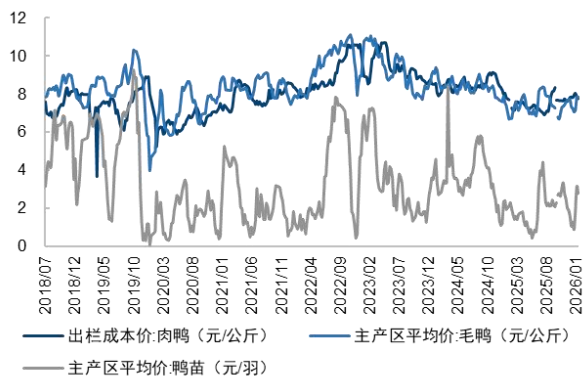
资料来源: Wind, 国信证券经济研究所整理

图26: PET 现货价



资料来源: iFind, 国信证券经济研究所整理

图27: 水禽价格



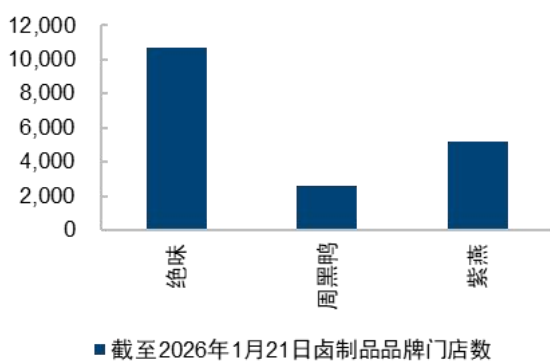
资料来源: iFind, 国信证券经济研究所整理

图28: 鸭副冻品价格



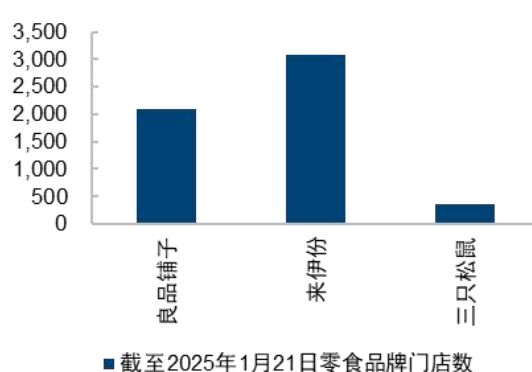
资料来源: 水禽行情网, 国信证券经济研究所整理

图29: 卤制品品牌门店数



资料来源: 窄门餐眼, 国信证券经济研究所整理

图30: 休闲零食品牌门店数



资料来源: 窄门餐眼, 国信证券经济研究所整理

风险提示

需求恢复较弱。

原材料价格大幅上涨。

市场竞争加剧。

免责声明

分析师声明

作者保证报告所采用的数据均来自合规渠道；分析逻辑基于作者的职业理解，通过合理判断并得出结论，力求独立、客观、公正，结论不受任何第三方的授意或影响；作者在过去、现在或未来未就其研究报告所提供的具体建议或所表述的意见直接或间接收取任何报酬，特此声明。

国信证券投资评级

投资评级标准	类别	级别	说明
报告中投资建议所涉及的评级（如有）分为股票评级和行业评级（另有说明的除外）。评级标准为报告发布日后 6 到 12 个月内的相对市场表现，也即报告发布日后的 6 到 12 个月内公司股价（或行业指数）相对同期相关证券市场代表性指数的涨跌幅作为基准。A 股市场以沪深 300 指数（000300.SH）作为基准；新三板市场以三板成指（899001.CSI）为基准；香港市场以恒生指数（HSI.HI）作为基准；美国市场以标普 500 指数（SPX.GI）或纳斯达克指数（IXIC.GI）为基准。	股票 投资评级	优于大市	股价表现优于市场代表性指数 10%以上
		中性	股价表现介于市场代表性指数 ±10%之间
		弱于大市	股价表现弱于市场代表性指数 10%以上
		无评级	股价与市场代表性指数相比无明确观点
	行业 投资评级	优于大市	行业指数表现优于市场代表性指数 10%以上
		中性	行业指数表现介于市场代表性指数 ±10%之间
		弱于大市	行业指数表现弱于市场代表性指数 10%以上

重要声明

本报告由国信证券股份有限公司（已具备中国证监会许可的证券投资咨询业务资格）制作；报告版权归国信证券股份有限公司

关本报告的摘要或节选都不代表本报告正式完整的观点，一切须以我公司向客户发布的本报告完整版本为准。

本报告基于已公开的资料或信息撰写，但我公司不保证该资料及信息的完整性、准确性。本报告所载的信息、资料、建议及推测仅反映我公司于本报告公开发布当日的判断，在不同时期，我公司可能撰写并发布与本报告所载资料、建议及推测不一致的报告。我公司不保证本报告所含信息及资料处于最新状态；我公司可能随时补充、更新和修订有关信息及资料，投资者应当自行关注相关更新和修订内容。我公司或关联机构可能会持有本报告中所提到的公司所发行的证券并进行交易，还可能为这些公司提供或争取提供投资银行、财务顾问或金融产品等相关服务。本公司的资产管理部门、自营部门以及其他投资业务部门可能独立做出与本报告中意见或建议不一致的投资决策。

本报告仅供参考之用，不构成出售或购买证券或其他投资标的的要约或邀请。在任何情况下，本报告中的信息和意见均不构成对任何个人的投资建议。任何形式的分享证券投资收益或者分担证券投资损失的书面或口头承诺均为无效。投资者应结合自己的投资目标和财务状况自行判断是否采用本报告所载内容和信息并自行承担风险，我公司及雇员对投资者使用本报告及其内容而造成的一切后果不承担任何法律责任。

证券投资咨询业务的说明

本公司具备中国证监会核准的证券投资咨询业务资格。证券投资咨询，是指从事证券投资咨询业务的机构及其投资咨询人员以下列形式为证券投资人或者客户提供证券投资分析、预测或者建议等直接或者间接有偿咨询服务的活动：接受投资人或者客户委托，提供证券投资咨询服务；举办有关证券投资咨询的讲座、报告会、分析会等；在报刊上发表证券投资咨询的文章、评论、报告，以及通过电台、电视台等公众传播媒体提供证券投资咨询服务；通过电话、传真、电脑网络等电信设备系统，提供证券投资咨询服务；中国证监会认定的其他形式。

发布证券研究报告是证券投资咨询业务的一种基本形式，指证券公司、证券投资咨询机构对证券及证券相关产品的价值、市场走势或者相关影响因素进行分析，形成证券估值、投资评级等投资分析意见，制作证券研究报告，并向客户发布的行为。

国信证券经济研究所

深圳

深圳市福田区福华一路 125 号国信金融大厦 36 层
邮编：518046 总机：0755-82130833

上海

上海浦东民生路 1199 弄证大五道口广场 1 号楼 12 层
邮编：200135

北京

北京西城区金融大街兴盛街 6 号国信证券 9 层
邮编：100032
