

## 三大指数震荡走低 贵金属价格再度大幅回落

### 证券研究报告——市场日报

#### 行情回顾

2026.02.02

(预计发布时间: 2026.02.03)

大同证券研究中心

分析师: 景剑文

执业证书编号: S0770523090001

邮箱: jingjw@dtsbc.com.cn

地址: 山西太原长治路 111 号山西世贸中心  
A 座 F12、F13

网址: <http://www.dtsbc.com.cn>

周一(2月2日),三大指数早盘震荡走低,之后一路下行回落,午后跌幅扩大,尾盘小幅拉升后再度回落,最终悉数收跌,三指均跌超2%,沪指险守4000点。截至收盘,上证指数(-2.48%)收报4015.75点,深证成指(-2.69%)收报13824.35点,创业板指(-2.46%)收报3264.11点。两市量能持续回落,不足2.6万亿(数据来源:Wind)。申万I级行业多数下跌,仅食品饮料、银行上涨,有色金属、钢铁、基础化工领跌。

#### 风险提示

热门板块突发利空引起市场扰动

#### 当日要闻

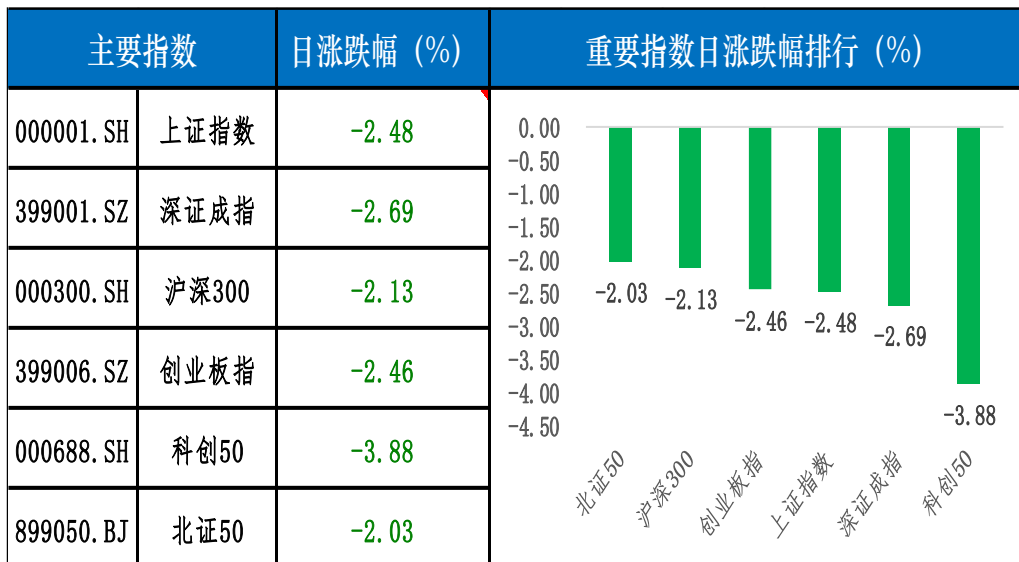
**“变革派”沃什登场 引发对美联储角色全面重估。**举足轻重的美联储迎来变革派。美国总统特朗普宣布提名凯文·沃什担任美联储主席当天(1月30日),美股指集体下挫,贵金属价格暴跌,美元和美债利率反弹。沃什的登场,引发全球投资者对美联储政策预期的急剧转变,多名知名经济学家表示,其提名也在引发各界对美联储在美国这一全球最大经济体中扮演角色的全面重新评估。(消息来源:东方财富)

**“高台跳水”!黄金、白银骤变!**近日,黄金、白银迎来暴击。1月31日,伦敦金现盘中一度大跌超12%,创40年来最大单日跌幅;白银更是上演“断崖式下跌”,一度暴跌超35%。然而,到了2月2日,暴跌仍未停止,现货黄金失守4500美元/盎司,为1月9日以来首次,日内跌近8%;纽约期银跌破72美元/盎司,日内跌超8%。(消息来源:东方财富)

**十部门联合发布《低空经济标准体系建设指南》。**市场监管总局会同中央空管办、国家发展改革委等十部门联合发布《低空经济标准体系建设指南(2025年版)》,重点围绕低空航空器、低空基础设施、低空空域交通管理、安全监管和应用场景五大核心领域,建立技术标准与管理规范融合、国内标准与国际规则融合、强制性标准与推荐性标准融合、基础标准与场景标准融合的“四维融合”标准供给体系。(消息来源:东方财富)

■ 指数表现

图表 1 重要指数日涨跌幅 (%) (2026. 2. 2)



数据来源: Wind 大同证券研究中心

■ 市场表现

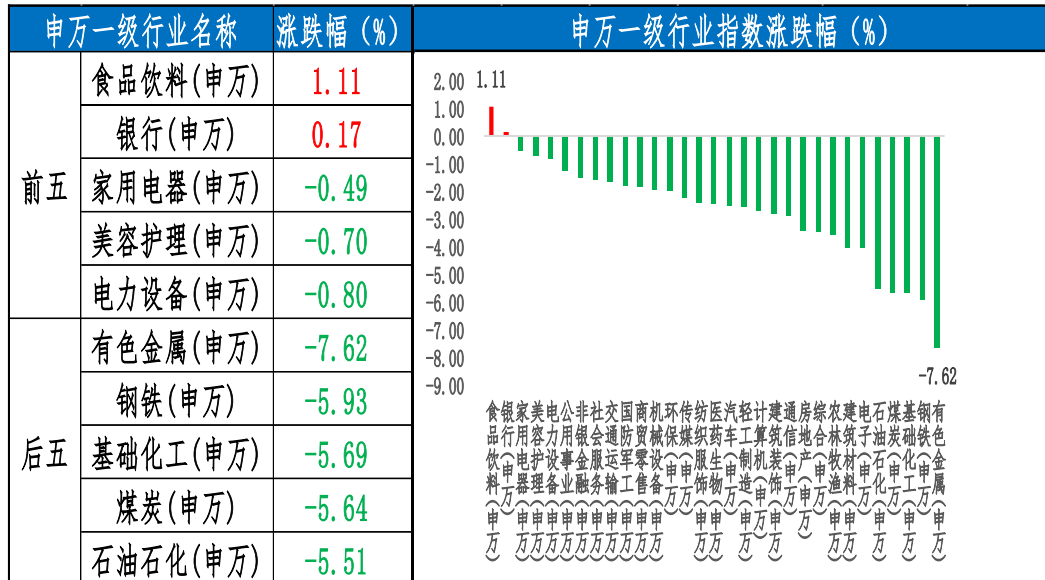
图表 2 市场日度综合表现 (2025. 2. 2)

分类	指标	数据	单位
市场强弱 (沪深京)	上涨家数	771	只
	平盘家数	54	只
	下跌家数	4,652	只
赚钱效应 (沪深京)	涨停家数	44	只
	跌停家数	130	只
	上涨家数占比	13.64	%
成交情况 (沪深)	两市成交量	1,544.10	亿股
	两市成交额	25,847.65	亿元

数据来源: Wind 大同证券研究中心

■ 板块表现

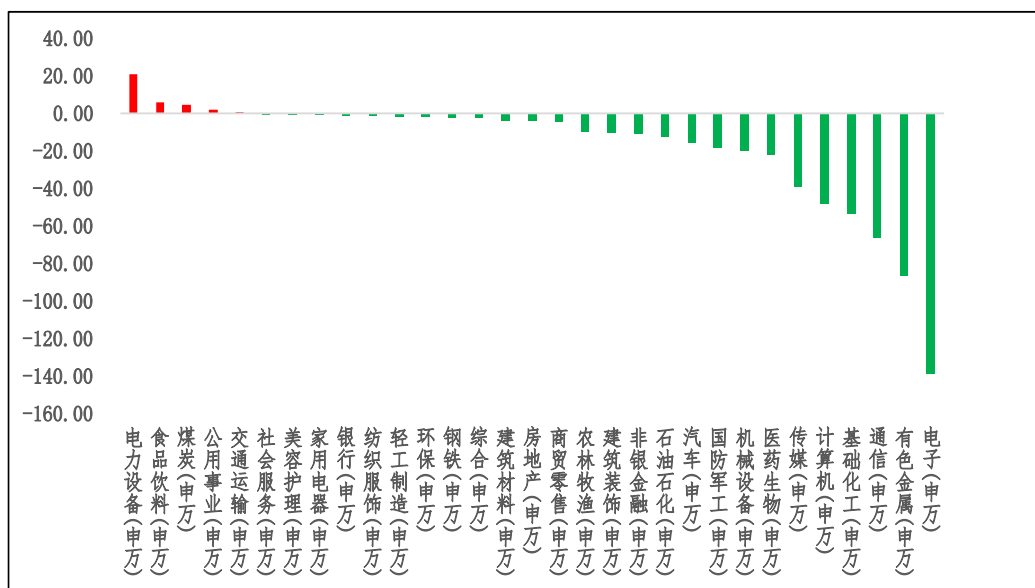
图表 3 申万 I 级行业日涨跌幅情况 (%) (2025. 2. 2)



数据来源: Wind 大同证券研究中心

■ 资金表现

图表 4 申万 I 级行业日主力资金净流入 (亿元) (2025. 2. 2)



数据来源: Wind 大同证券研究中心

**大同证券投资评级的类别、级别定义：**

类别	级别	定义
股票评级	强烈推荐	预计未来 6~12 个月内，股价表现优于市场基准指数 20% 以上
	谨慎推荐	预计未来 6~12 个月内，股价表现优于市场基准指数 10%~20%
	中性	预计未来 6~12 个月内，股价波动相对市场基准指数-10%~+10%
	回避	预计未来 6~12 个月内，股价表现弱于市场基准指数 10% 以上
	“+”表示市场表现好于基准，“-”表示市场表现落后基准	

类别	级别	定义
行业评级	看好	预计未来 6~12 个月内，行业指数表现强于市场基准指数
	中性	预计未来 6~12 个月内，行业指数表现跟随市场基准指数
	看淡	预计未来 6~12 个月内，行业指数表现弱于市场基准指数

注 1：公司所处行业以交易所公告信息为准

注 2：行业指数以交易所发布的行业指数为主

注 3：基准指数为沪深 300 指数

**分析师声明：**

作者具有中国证券业协会授予的证券投资咨询执业资格并注册为注册分析师，本报告准确客观反映了作者本人的研究观点，结论不受第三方授意或影响。在研究人员所知情的范围内本公司、作者以及财产上的利害关系人与所评价或推荐的证券不存在利害关系。

本报告采用的研究方法均为定性、定量相结合的方法，本报告所依据的相关资料及数据均为市场公开信息及资料（包括但不限于：Wind/同花顺 iFinD/国家统计局/公司官网等），做出的研究结论与判断仅代表报告发布日前的观点，具备一定局限性。

**免责声明：**

本报告由大同证券有限责任公司（已具备中国证监会批复的证券投资咨询业务资格）制作。本报告所载资料的来源及观点皆为公开信息，但大同证券不能保证其准确性和完整性，因此大同证券不对因使用此报告的所载资料而引致的损失负任何责任。

本报告所载的意见、评估及预测仅为本报告出具日的观点和判断。本公司不保证文中观点或陈述不会发生任何变更，在不同时期，本公司可发出与本报告所载资料、意见及推测不一致的报告。

市场有风险，投资需谨慎。此报告仅做参考，并不能依靠此报告以取代独立判断。本报告仅反映研究员的不同设想，见解及分析方法，并不代表大同证券有限责任公司。

《证券期货投资者适当性管理办法》于 2017 年 7 月 1 日起正式实施，本报告仅供本公司签约客户使用，若您并非本公司签约客户，为控制投资风险，请取消接收、订阅或使用本报告中的任何信息。本公司也不会因接收人收到、阅读或关注自媒体推送本报告中的内容而视其为客户。

**特别提示:**

- 1、投资者应自主做出投资决策并自行承担投资风险，任何形式的分享证券投资收益或者分担证券投资损失的书面或口头承诺均为无效。
- 2、未经允许投资者不得将证券研究报告转发给他人。
- 3、投资者需慎重使用公众媒体刊载的证券研究报告。
- 4、本报告预计发布时间可能会受流程等因素影响而延迟，但最大延迟不会超一周。

**版权声明:**

本报告版权为大同证券有限责任公司所有，未经书面许可，任何机构和个人不得以任何形式翻版、复制和发布。如引用需注明出处为大同证券研究中心，且不得对本报告进行有悖原意的引用、删节和修改。

**分析师承诺:**

本人、本人配偶及本人的利害关系人与报告内容所涉标的公司不涉及利益冲突。