

# 北交所 2026 年 01 月月报

## 一级市场吐故纳新，新股市场冻结资金破万亿

**优于大市**

### 核心观点

本月北交所股票市场成交活跃度显著上升，两融活跃度比上月进一步提升。本月北交所新增上市公司 5 家，为美德乐（920119.BJ）、农大科技（920159.BJ）、国亮新材（920076.BJ）、爱舍伦（920050.BJ）、科马材料（920086.BJ），退市 1 家（ST 广道），合计新增上市公司 4 家。北交所上市公司总数为 292 家，总市值为 9363.02 亿元，流通市值为 5803.64 亿元，环比分别上升 7.7% 和 10.3%。

流动性和市场成交活跃度方面，本月北交所股票成交活跃度显著上升，单月成交数量和成交金额为 245.24 亿股和 6077.23 亿元，成交量环比上升 26.8%，成交金额环比上升 38.6%。两融方面，北交所 1 月两融余额比上月增加，日均值 88.31 亿元，环比变化+14.10%。

估值方面，截至 1 月 30 日，北证 50 指数市盈率（PE-TTM）为 45.96 倍，处于近两年 60.46% 的分位数水平，市净率（PB-MRQ）为 9.50 倍，处于近两年 91.10% 的分位数水平。股息率为 0.72 倍，处于近两年 18.09% 的分位数水平。按行业来看，以各行业的市盈率中位数排序（剔除负数）通信市盈率最高，为 124 倍；其次为有色金属（109 倍）、石油石化（91 倍）、食品饮料（79 倍）、轻工制造（74 倍）。

**北证双指数震荡上行，绝大多数行业收涨。**2026 年 1 月，北证 50 指数在上半月快速扬升后震荡整固，全月指数走势形成双峰结构，月度涨幅为 6.33%。本月，北证专精特新指数上涨 6.06%。本月，市场其他主要指数均收涨，科创 50 涨 12.29%，创业板指数涨 4.47%，沪深 300 涨 1.62%。

从行业本月的回报表现来看，北交所各行业除汽车行业外普涨。涨幅较大行业为传媒、有色金属、通信、公用事业、农林牧渔。本月涨幅靠前的个股分别为：科马材料、美德乐、爱舍伦、国亮新材、连城数控、流金科技、农大科技、亿能电力、科力股份、美邦科技。

**北交所一级市场概览。**本月新股上市 5 只，为美德乐（920119.BJ）、农大科技（920159.BJ）、国亮新材（920076.BJ）、爱舍伦（920050.BJ）、科马材料（920086.BJ）。本月，共 141 家次企业更新发行上市项目审核动态，已受理 1 家，已问询 51 家，第二次已问询 7 家，第三次已问询 2 家，已回复 13 家，第二次已回复 20 家，第三次已回复 2 家，第四次已回复 0 家，上市委会议暂缓 1 家，中止 22 家，终止撤回 0 家，上市委通过 8 家，提交注册 5 家，注册生效 9 家。

**政策与重要事件更新。**2026 年 1 月，北交所的政策动态呈现出“严监管”与“促活跃”双线并举的鲜明格局。从广道数字退市的“吐故纳新”，到路桥信息案所强化的“零容忍”信号；从新股市场冻结资金破万亿所展现的强大吸引力，到合格投资者账户突破千万户所提供的流动性基础，这些动态共同表明，北交所作为服务创新型中小企业主阵地的定位，已通过“有效监管”与“可持续活跃”获得了市场的深度认可。

**风险提示：**业绩增长不及预期的风险，贸易冲突、美国科技禁令的风险，流动性风险。

### 行业研究 · 行业月报

#### 北交所

#### 优于大市 · 维持

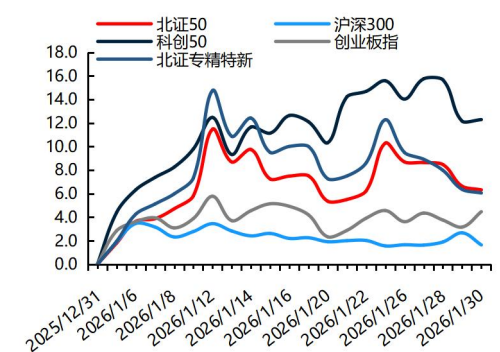
**证券分析师：李聪**

 licong3@guosen.com.cn  
 S0980525080006

**证券分析师：陶鹏春**  
 0755-81982322

 taolc@guosen.com.cn  
 S0980511040002

#### 市场走势



资料来源：Choice、国信证券经济研究所整理

#### 相关研究报告

- 《北交所 2025 年 12 月月报-北交所主题基金跻身公募基金三年期业绩榜前列，北交所打新收益再创新高》——2026-01-08
- 《北交所 2025 年 11 月月报-北证 50 震荡走低，北交所新股创首日涨幅记录》——2025-12-04
- 《北交所 2025 年 10 月月报-北交所谋划十五五建设思路，北证 50 乘势反弹》——2025-11-04
- 《北交所 2025 年 9 月月报-北证 50 持续回调，北交所新股表现亮眼》——2025-10-11
- 《北交所 2025 年 8 月月报-北证双指数齐创历史新高，北交所打新高潮迭起》——2025-09-04

## 内容目录

<b>市场概况</b> .....	<b>4</b>
整体数据概览 .....	4
<b>行情回顾</b> .....	<b>10</b>
北证双指数表现 .....	10
行业表现 .....	11
个股龙虎榜 .....	11
涨幅榜公司介绍 .....	14
创新高个股 .....	16
<b>基金表现</b> .....	<b>18</b>
主题基金 .....	18
指数基金 .....	18
<b>新股概览</b> .....	<b>20</b>
本月新股上市情况 .....	20
本月最新公告排队企业情况 .....	22
<b>政策及重要事件更新</b> .....	<b>26</b>
<b>北证 50 指数成分股公司公告</b> .....	<b>28</b>
<b>风险提示</b> .....	<b>30</b>

## 图表目录

图 1: 北交所上市公司数量与新增家数 .....	5
图 2: 北交所各申万一级行业上市公司数量 .....	6
图 3: 北交所各申万一级行业上市公司总市值 .....	6
图 4: 北交所每月股票成交数量与成交金额表现 .....	7
图 5: 北交所本月股票成交数量与成交金额走势 .....	7
图 6: 北交所两融余额 .....	8
图 7: 北交所行业市盈率中位数 .....	9
图 8: 北交所 50 指数本月走势 .....	10
图 9: A 股重要指数本月涨跌幅 .....	10
图 10: 北交所行业月度涨跌幅 (中位数) .....	11
图 11: 北交所行业月度涨跌幅 (流通市值加权) .....	11
图 12: 北交所月度涨幅前 10 个股 .....	12
图 13: 北交所月度跌幅前 10 个股 .....	12
图 14: 北交所月度成交额前 10 个股 .....	13
图 15: 北交所月均换手率前 10 个股 .....	13
表 1: 北交所市场概览 .....	4
表 2: A 股重要指数估值与分位数对比 .....	8
表 3: 科马材料财务表现 .....	14
表 4: 美德乐财务表现 .....	14
表 5: 爱舍伦财务表现 .....	14
表 6: 国亮新材财务表现 .....	15
表 7: 连城数控财务表现 .....	16
表 8: 北交所当月创股价历史新高个股 .....	16
表 9: 北交所当月创成交量历史新高个股 .....	16
表 10: 北交所主题基金回报表现 .....	18
表 11: 北证 50 指数基金回报表现 .....	18
表 12: 本月北交所 IPO 发行资料 .....	21
表 13: 本月最新公告北交所 IPO 审核申报企业情况 .....	22
表 14: 2026 年 01 月北交所相关支持政策与重要事件梳理 .....	26
表 15: 北证 50 成分股公告 .....	28

## 市场概况

### 整体数据概览

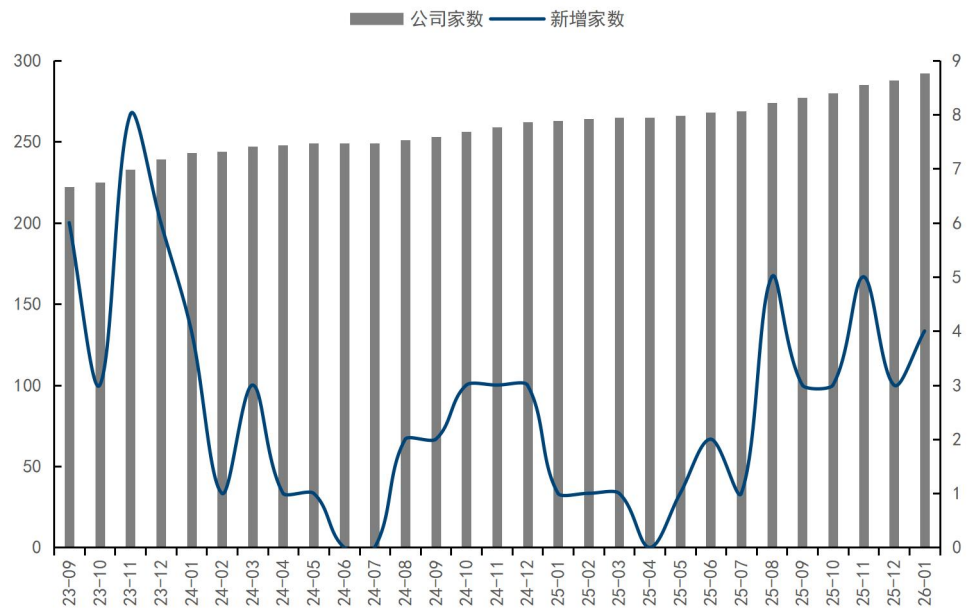
表1: 北交所市场概览

日期	成交数量 (亿股)	流通市值 (亿元)	流通股本 (亿股)	新增 家数	成交金额 (亿元)	总市值 (亿元)	总股本 (亿股)	公司家数
2026-01-31	245.24	5,803.64	256.47	4	6,077.23	9,363.02	400.61	292
2025-12-31	193.44	5,259.56	253.34	3	4,384.02	8,694.44	397.44	288
2025-11-30	169.87	5,077.12	252.26	5	3,767.78	8,271.55	395.53	285
2025-10-31	154.58	5,718.48	250.10	3	3,653.34	9,209.78	391.03	280
2025-09-30	260.28	5,404.74	247.89	3	6,156.38	8,687.88	386.52	277
2025-08-31	246.75	5,485.34	246.11	5	6,093.19	9,004.28	383.76	274
2025-07-31	267.63	5,135.06	244.97	1	5,855.84	8,384.55	379.65	269
2025-06-30	269.99	5,135.19	240.69	2	6,079.31	8,488.73	377.04	268
2025-05-31	284.81	4,781.19	235.40	1	6,049.99	7,956.22	368.89	266
2025-04-30	309.45	4,418.39	229.23	0	6,309.62	7,377.24	357.29	265
2025-03-31	361.38	4,235.45	227.30	1	7,904.86	7,011.31	355.80	265
2025-02-28	259.33	4,138.50	223.05	1	5,671.84	6,891.33	354.45	264
2025-01-31	146.04	3,293.49	220.89	1	2,645.60	5,463.44	353.16	263
2024-12-31	248.81	3,206.45	215.30	3	4,720.64	5,386.01	352.01	262
2024-11-30	430.65	4,021.44	211.62	3	8,336.01	6,864.60	349.16	259
2024-10-31	393.45	3,567.33	208.01	3	6,247.95	6,048.49	345.24	256
2024-09-30	78.86	2,282.46	201.08	2	747.31	4,022.44	341.86	253
2024-08-31	73.52	1,668.35	198.69	2	680.11	2,967.14	340.32	251
2024-07-31	107.88	1,739.77	191.79	0	1,015.66	3,202.23	339.26	249
2024-06-30	57.78	1,683.04	189.57	0	571.24	3,094.14	337.84	249
2024-05-31	75.33	1,748.07	182.97	1	777.25	3,319.09	334.82	249
2024-04-30	88.99	1,806.53	178.18	1	979.43	3,472.52	331.26	248
2024-03-31	118.86	1,851.32	173.53	3	1,425.84	3,629.65	328.23	247
2024-02-29	126.11	1,974.91	172.18	1	1,458.60	3,925.55	325.12	244
2024-01-31	221.81	1,826.58	171.86	4	2,775.73	3,642.97	323.97	243
2023-12-31	271.97	2,263.28	169.16	6	3,254.19	4,496.41	318.04	239
2023-11-30	157.98	1,916.46	167.68	8	1,744.23	3,637.76	313.18	233
2023-10-31	13.38	1,392.53	164.45	3	139.94	2,595.04	307.21	225
2023-09-30	23.95	1,400.68	159.89	6	247.02	2,651.79	303.00	222
2023-08-31	19.85	1,324.91	153.75	6	242.83	2,552.08	295.56	216
2023-07-31	24.14	1,401.89	151.40	6	319.29	2,720.60	291.18	210
2023-06-30	19.72	1,392.01	147.60	6	325.94	2,667.83	284.33	204
2023-05-31	27.58	1,399.16	141.40	7	405.44	2,679.23	275.82	198
2023-04-30	13.11	1,326.94	130.64	7	166.33	2,523.02	256.48	191
2023-03-31	15.22	1,322.77	126.88	9	148.55	2,460.08	247.00	184
2023-02-28	19.61	1,319.08	118.42	9	195.54	2,422.54	229.72	175
2023-01-31	8.91	1,329.79	112.49	4	82.93	2,437.58	217.25	166
2022-12-31	12.78	1,148.06	110.99	32	129.91	2,110.29	213.54	162
2022-11-30	15.93	1,148.66	99.14	9	179.41	2,035.95	180.15	130
2022-10-31	13.40	1,050.78	95.55	7	164.43	1,832.22	171.52	121
2022-09-30	20.00	1,050.98	92.50	8	190.65	1,800.11	163.85	114
2022-08-31	11.59	1,146.41	89.15	2	139.64	1,857.18	155.43	106
2022-07-31	8.22	1,161.51	84.97	4	93.67	1,887.60	151.13	104
2022-06-30	11.19	1,327.15	82.51	7	111.29	2,100.70	146.53	100
2022-05-31	8.07	1,156.97	77.18	4	90.03	1,865.69	134.40	93
2022-04-30	7.15	1,039.46	72.08	0	92.61	1,681.64	126.27	89
2022-03-31	13.32	1,262.40	71.59	3	212.57	2,051.99	127.61	89
2022-02-28	12.13	1,368.26	69.06	2	188.79	2,250.28	125.02	86
2022-01-31	24.77	974.25	58.82	2	387.13	2,457.40	123.48	84
2021-12-31	18.60	1,073.82	57.27	0	310.39	2,722.75	122.69	82
2021-11-30	26.99	1,071.89	55.93	14	492.87	2,760.71	122.31	82

资料来源：Choice，北京证券交易所，国信证券经济研究所整理

本月北交所新增上市公司 5 家，为美德乐（920119.BJ）、农大科技（920159.BJ）、国亮新材（920076.BJ）、爱舍伦（920050.BJ）、科马材料（920086.BJ），退市 1 家（ST 广道），合计新增上市公司 4 家。北交所上市公司总数为 292 家，总市值为 9363.02 亿元，流通市值为 5803.64 亿元，环比分别上升 7.7%和 10.3%。

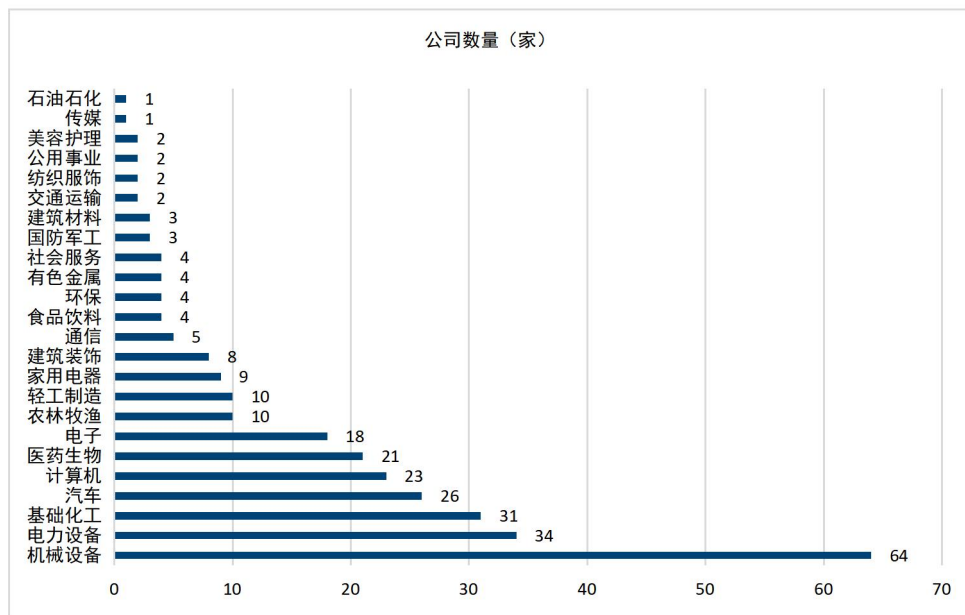
图1：北交所上市公司数量与新增家数



资料来源：Choice，国信证券经济研究所整理

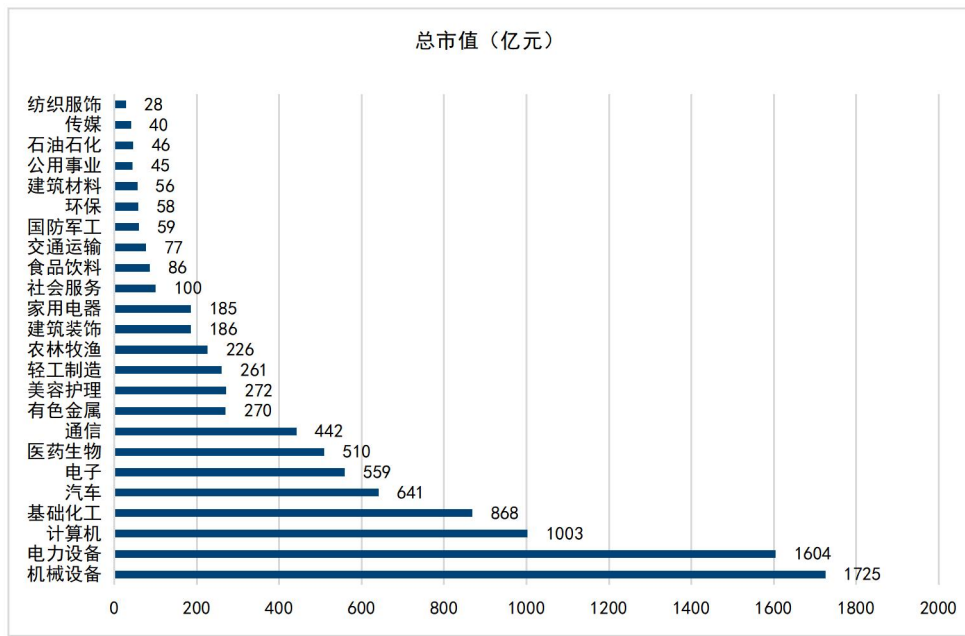
按上市公司所属行业数量分布来看，机械设备行业数量最多，为 64 家，其次分别为电力设备（34 家）、基础化工（31 家）、汽车（26 家）、计算机（23 家）。按所属行业市值规模来看，机械设备、电力设备、计算机、基础化工和汽车分列前五名。

图2: 北交所各申万一级行业上市公司数量



资料来源: Choice, 国信证券经济研究所整理

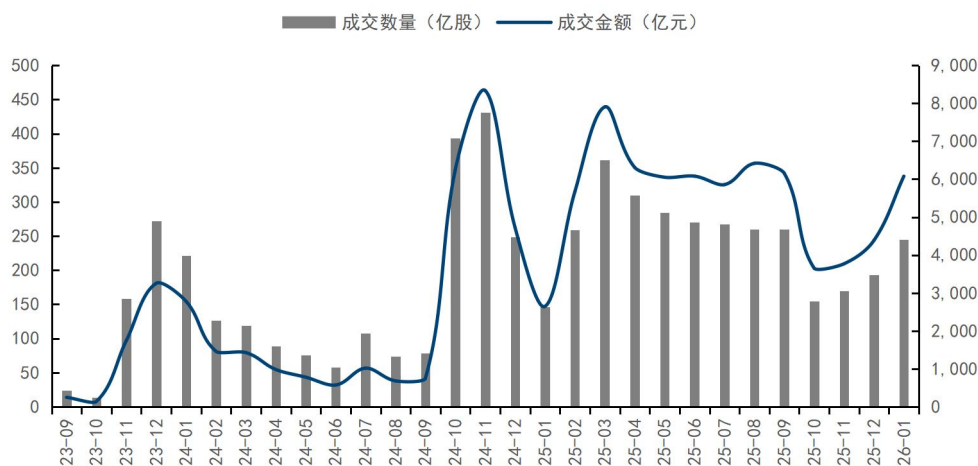
图3: 北交所各申万一级行业上市公司总市值



资料来源: Choice, 国信证券经济研究所整理

流动性和市场成交活跃度方面, 本月北交所股票成交活跃度显著上升, 单月成交数量和成交金额为 245.24 亿股和 6077.23 亿元, 成交量环比上升 26.8%, 成交金额环比上升 38.6%。

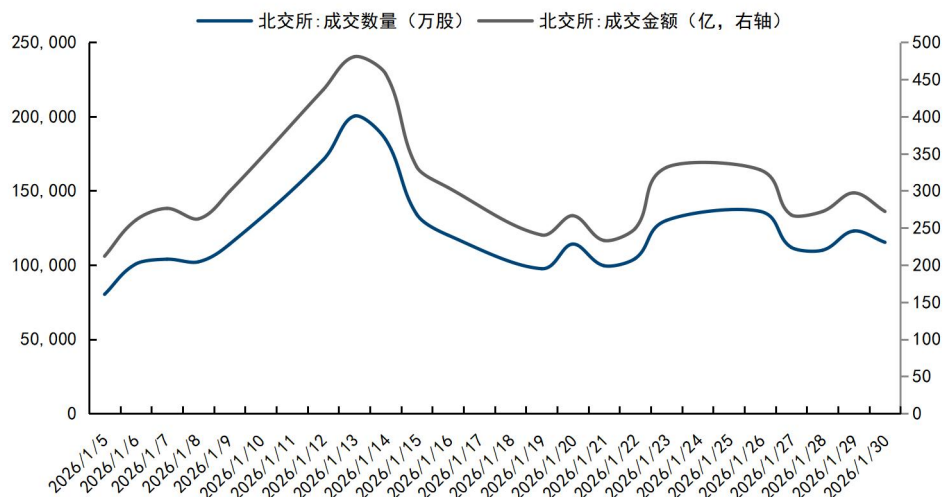
图4: 北交所每月股票成交数量与成交金额表现



资料来源: Choice, 国信证券经济研究所整理

北交所本月交易活跃度显著上升, 全月成交金额峰值出现在月中, 峰值为 480.49 亿元。全月月内日均成交额为 303.9 亿元, 环比上升 59.4%。

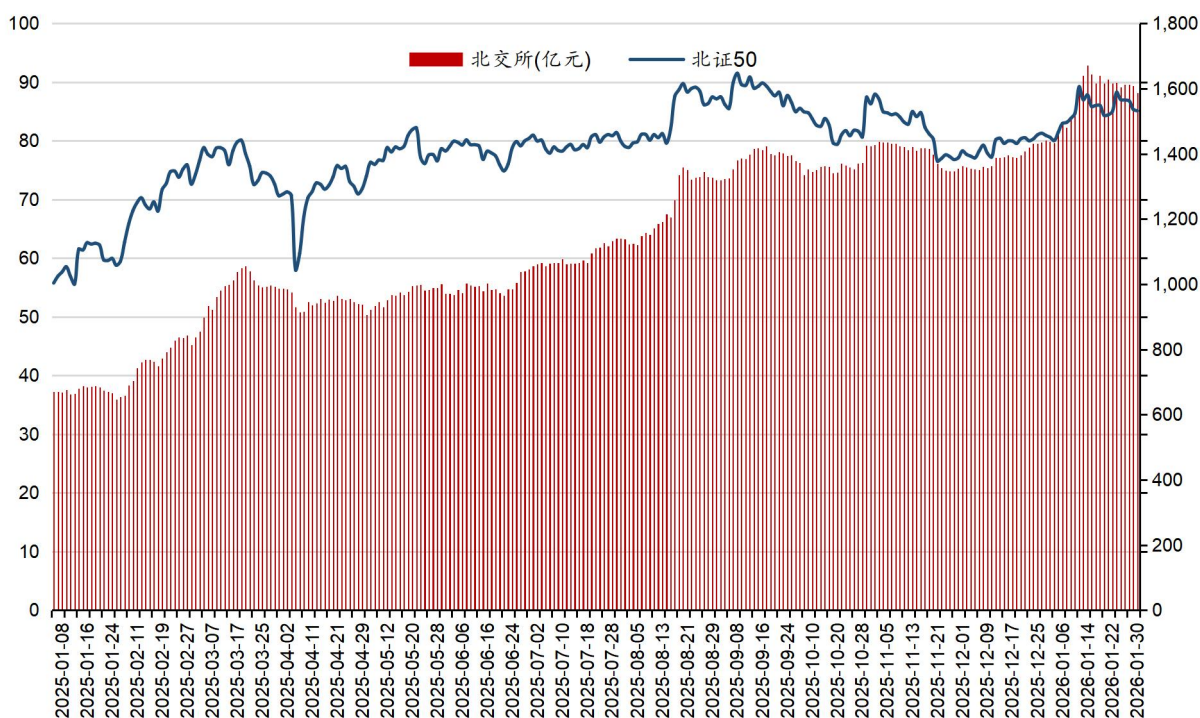
图5: 北交所本月股票成交数量与成交金额走势



资料来源: Choice, 国信证券经济研究所整理

两融方面, 北交所1月两融余额比上月增加, 日均值 88.31 亿元, 环比变化+14.10%。

图6: 北交所两融余额



资料来源: Choice, 国信证券经济研究所整理

估值方面, 截至1月30日, 北证50指数市盈率(PE-TTM)为45.96倍, 处于近两年60.46%的分位数水平, 市净率(PB-MRQ)为9.50倍, 处于近两年91.10%的分位数水平。股息率为0.72倍, 处于近两年18.09%的分位数水平。

表2: A股重要指数估值与分位数对比

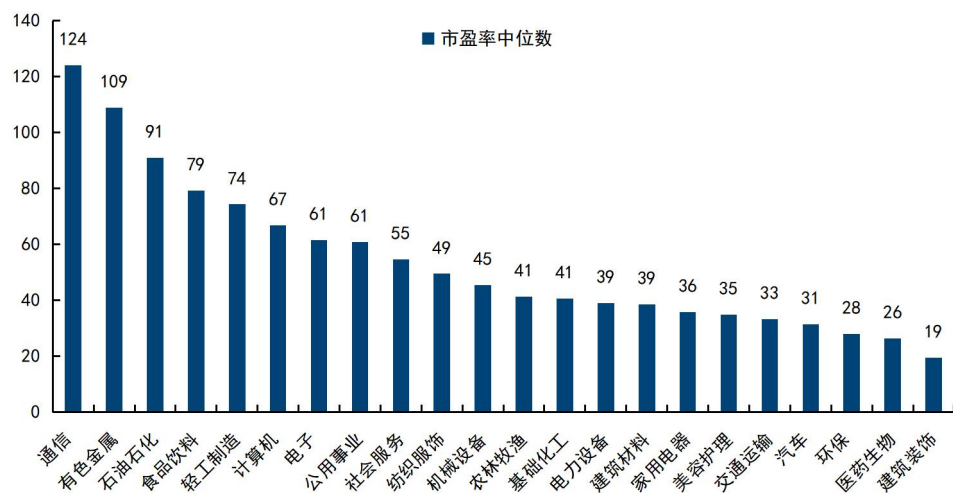
指数代码	指数简称	最新 PE(TTM)	近 2 年分位数	最新 PB(MRQ)	近 2 年分位数	股息率 (近 12 个月)	近 2 年分位数
000015.SH	红利指数	8.35	91.51	1.34	95.65	4.46	17.26
000032.SH	上证能源	14.56	99.59	1.75	95.23	4.32	0.83
000016.SH	上证 50	11.64	80.95	5.59	83.44	3.22	1.25
000300.SH	沪深 300	13.47	90.89	5.81	93.79	2.77	5.20
000001.SH	上证指数	14.79	97.93	4.66	98.34	2.39	0.83
881001.WI	万得全 A	18.16	97.10	0.00	97.93	1.90	0.83
000905.SH	中证 500	30.01	98.34	5.57	98.55	1.23	1.04
399001.SZ	深证成指	26.30	96.69	0.00	97.10	1.48	0.83
000852.SH	中证 1000	35.47	98.14	5.81	98.14	1.00	1.04
899050.BJ	北证 50	45.96	60.46	9.50	91.10	0.72	18.09
000688.SH	科创 50	84.05	89.86	14.63	96.07	0.30	3.33
399006.SZ	创业板指	38.71	93.79	0.00	98.14	0.86	0.42

资料来源: Choice, 国信证券经济研究所整理

按行业来看, 以各行业的市盈率中位数排序(剔除负数)通信市盈率最高, 为 124

倍；其次为有色金属（109 倍）、石油石化（91 倍）、食品饮料（79 倍）、轻工制造（74 倍）。

图7：北交所行业市盈率中位数



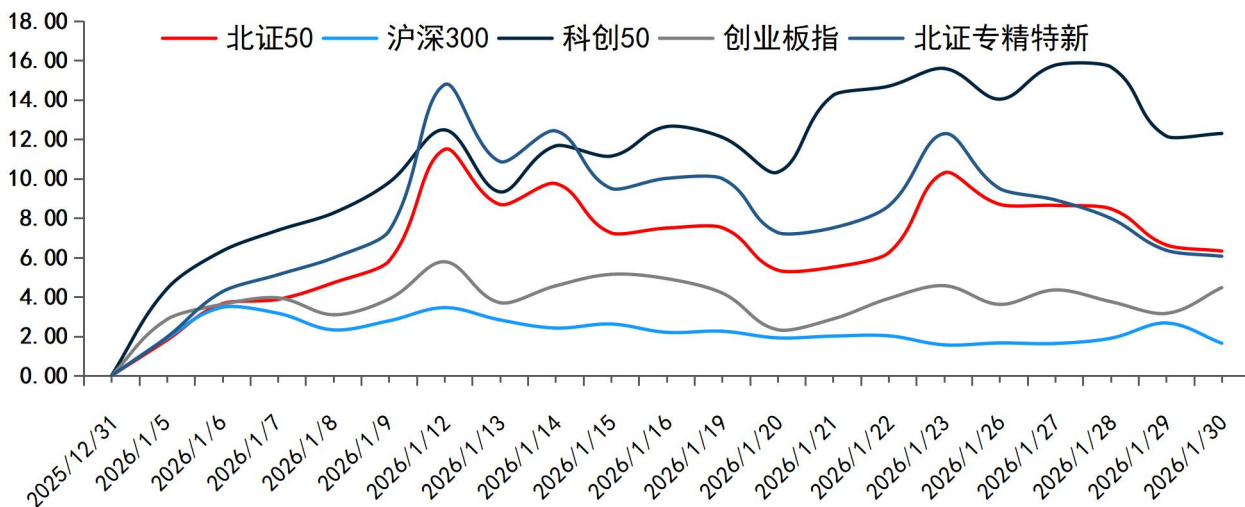
资料来源：Wind，国信证券经济研究所整理。

## 行情回顾

### 北证双指数表现

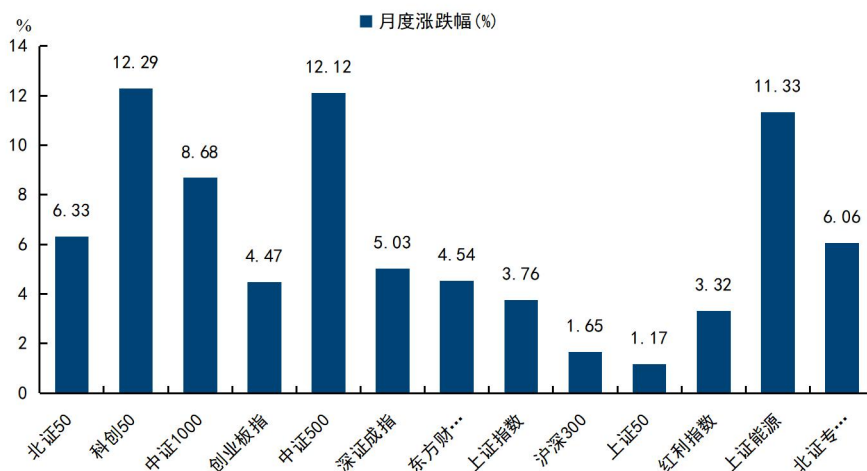
2026年1月，北证50指数在上半月快速扬升后震荡整固，全月指数走势形成双峰结构，月度涨幅为6.33%。本月，北证专精特新指数上涨6.06%。本月，市场其他主要指数均收涨，科创50涨12.29%，创业板指数涨4.47%，沪深300涨1.62%。

图8: 北交所50指数本月走势



资料来源: Choice, 国信证券经济研究所整理

图9: A股重要指数本月涨跌幅

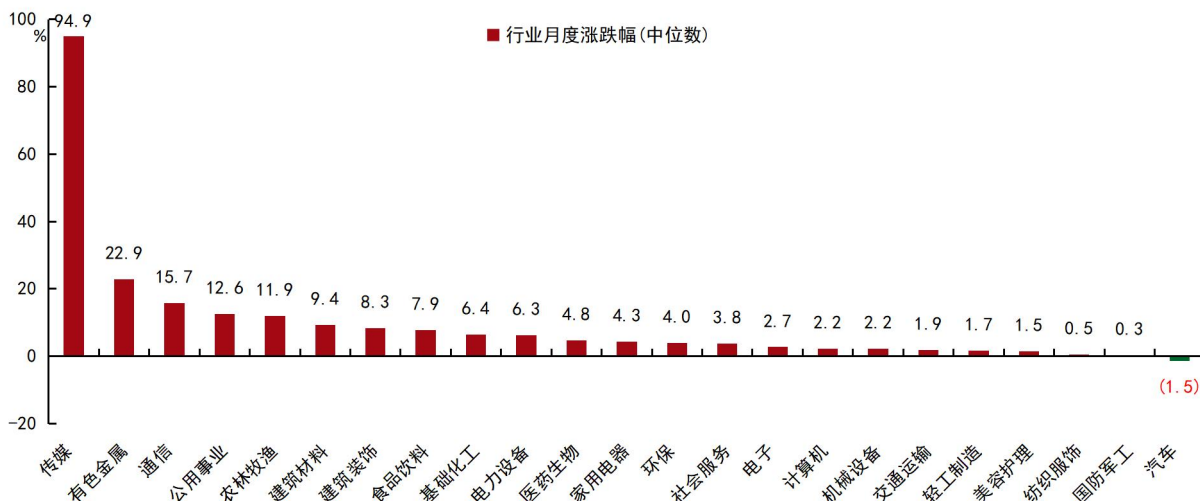


资料来源: Choice, 国信证券经济研究所整理

## 行业表现

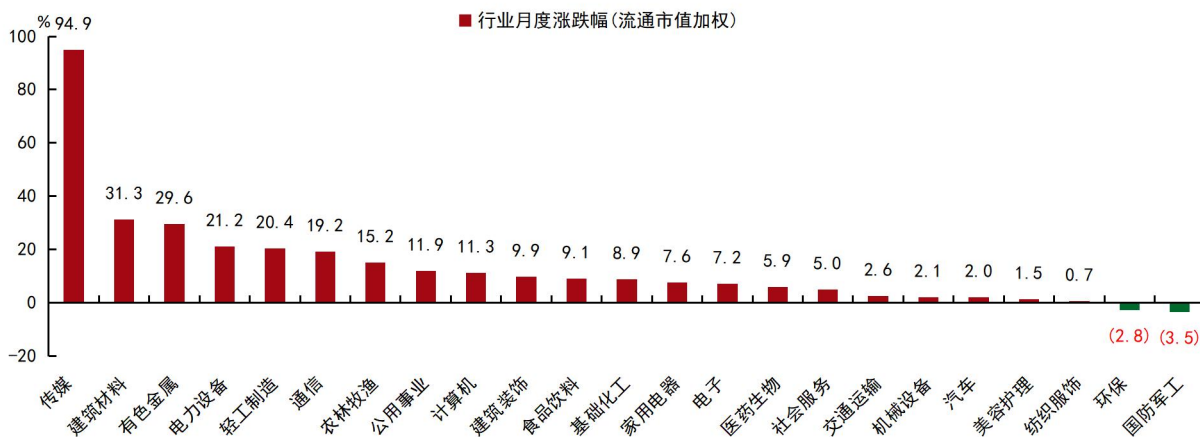
从行业本月的回报表现来看，北交所各行业除汽车行业外普涨。涨幅较大行业为传媒、有色金属、通信、公用事业、农林牧渔。

图10: 北交所行业月度涨跌幅（中位数）



资料来源: Choice, 国信证券经济研究所整理

图11: 北交所行业月度涨跌幅（流通市值加权）

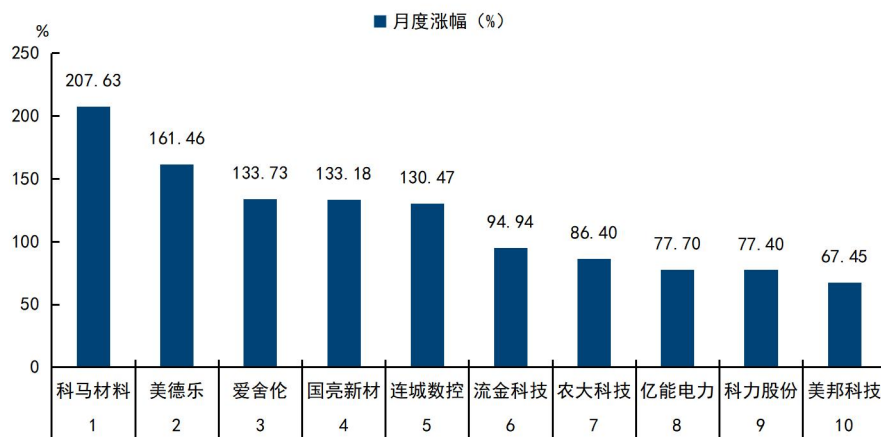


资料来源: Choice, 国信证券经济研究所整理

## 个股龙虎榜

本月涨幅靠前的个股分别为：科马材料、美德乐、爱舍伦、国亮新材、连城数控、流金科技、农大科技、亿能电力、科力股份、美邦科技。

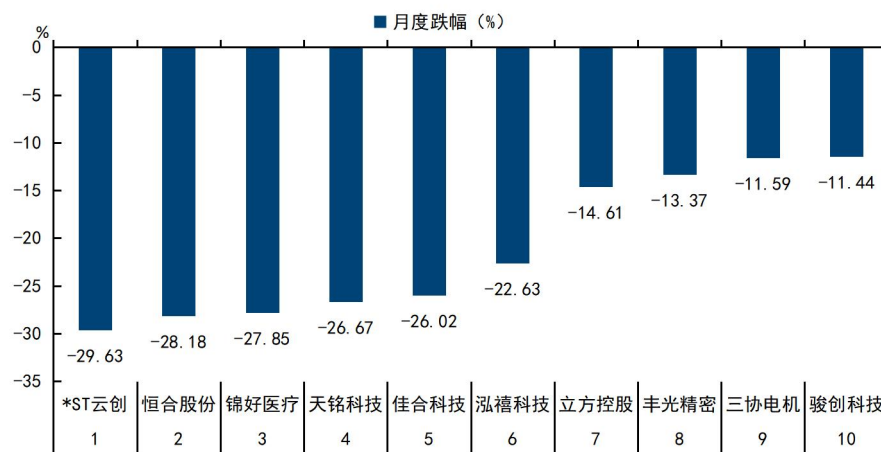
图12: 北交所月度涨幅前 10 个股



资料来源: Choice, 国信证券经济研究所整理

本月跌幅排名前 10 的个股分别为：\*ST 云创、恒合股份、锦好医疗、天铭科技、佳合科技、泓禧科技、立方控股、丰光精密、三协电机、骏创科技。

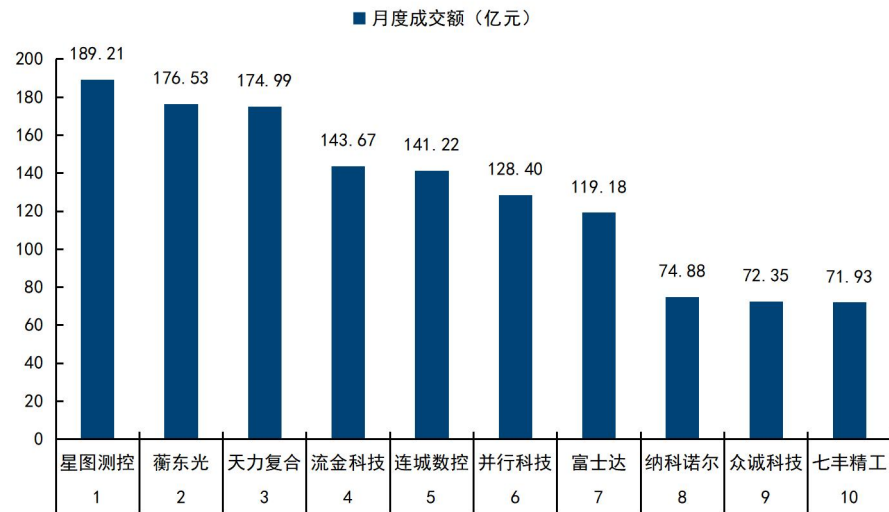
图13: 北交所月度跌幅前 10 个股



资料来源: Choice, 国信证券经济研究所整理

本月成交金额排名前 10 的个股分别为：星图测控、衡东光、天力复合、流金科技、连城数控、并行科技、富士达、纳科诺尔、众诚科技、七丰精工。

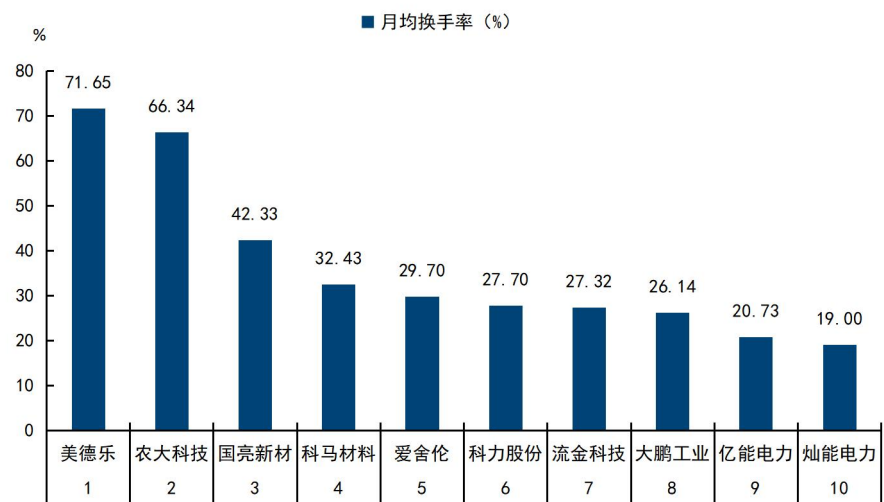
图14: 北交所月度成交额前 10 个股



资料来源: Choice, 国信证券经济研究所整理

本月月均换手率排名前 10 的个股分别为: 美德乐、农大科技、国亮新材、科马材料、爱舍伦、科力股份、流金科技、大鹏工业、亿能电力、灿能电力。

图15: 北交所月均换手率前 10 个股



资料来源: Choice, 国信证券经济研究所整理

## 涨幅榜公司介绍<sup>1</sup>

科马材料、美德乐、爱舍伦、国亮新材为本月新股，其公司基本情况在本月新股概览部分介绍，此处仅展示其财务表现。

科马材料近年财务表现如下：

表3: 科马材料财务表现

财务指标 (万元、%)	2020 年报	2021 年报	2022 年报	2023 年报	2024 年报	2025-09-30
营业总收入	19,660.15	22,276.47	20,215.85	19,896.43	24,902.80	20,511.80
营业总收入同比增长率 (%)	16.86	13.31	-9.25	-1.58	25.16	8.43
归属母公司股东的净利润	5,616.98	7,254.18	4,200.63	4,958.74	7,153.21	6,745.12
归属母公司股东的净利润同比增长率 (%)	14.07	29.15	-42.09	18.05	44.25	21.69
研发费用总额	1,000.52	1,222.74	1,368.20	1,305.53	1,372.40	1,000.43
研发费用占营业收入比例 (%)	5.09	5.49	6.77	6.56	5.51	4.88
资产负债率 (%)	9.87	15.29	15.29	12.42	10.97	9.25
销售毛利率 (%)	45.74	44.77	34.91	41.48	47.39	49.71
销售净利率 (%)	28.57	32.55	20.60	24.65	28.52	31.32
净资产收益率-平均 (%)	18.99	18.97	9.55	10.46	13.68	11.39
总资产净利率-平均 (%)	16.98	16.48	8.00	8.89	11.98	10.17

资料来源: Choice, 国信证券经济研究所整理

美德乐近年财务表现如下：

表4: 美德乐财务表现

财务指标 (万元、%)	2020 年报	2021 年报	2022 年报	2023 年报	2024 年报	2025-06-30
营业总收入	0.00	0.00	103,123.56	100,923.81	113,772.46	105,576.42
营业总收入同比增长率 (%)	0.00	0.00	0.00	-2.13	12.73	25.15
归属母公司股东的净利润	0.00	0.00	22,249.94	20,521.33	21,075.78	22,285.42
归属母公司股东的净利润同比增长率 (%)	0.00	0.00	0.00	-7.77	2.70	38.83
研发费用总额	0.00	0.00	4,313.91	4,296.65	5,574.49	5,004.35
研发费用占营业收入比例 (%)	0.00	0.00	4.18	4.26	4.90	4.74
资产负债率 (%)	0.00	0.00	70.18	60.85	51.54	52.71
销售毛利率 (%)	0.00	0.00	36.80	33.27	33.60	36.12
销售净利率 (%)	0.00	0.00	21.69	20.59	18.68	20.34
净资产收益率-平均 (%)	0.00	0.00	36.40	29.10	23.61	20.16
总资产净利率-平均 (%)	0.00	0.00	21.68	10.08	10.34	9.61

资料来源: Choice, 国信证券经济研究所整理

爱舍伦近年财务表现如下：

表5: 爱舍伦财务表现

财务指标 (万元、%)	2020 年报	2021 年报	2022 年报	2023 年报	2024 年报	2025-09-30
营业总收入	0.00	57,337.88	57,355.75	57,466.03	69,163.87	68,962.21
营业总收入同比增长率 (%)	0.00	0.00	0.03	0.19	20.36	42.84
归属母公司股东的净利润	0.00	9,987.30	6,280.15	6,695.70	8,071.11	7,347.90
归属母公司股东的净利润同比增长率 (%)	0.00	0.00	-37.12	6.62	20.54	27.50
研发费用总额	0.00	79.16	366.09	490.93	786.31	788.34

<sup>1</sup> 公司介绍资料来源于东方财富 Choice 数据库，仅供投资者参考，不构成投资建议。

研发费用占营业收入比例 (%)	0.00	0.14	0.64	0.85	1.14	1.14
资产负债率 (%)	0.00	25.57	27.53	24.53	27.00	35.77
销售毛利率 (%)	0.00	24.73	22.21	23.17	23.13	21.98
销售净利率 (%)	0.00	17.42	10.95	11.65	11.66	10.70
净资产收益率-平均 (%)	0.00	18.70	11.10	10.83	11.81	9.55
总资产净利率-平均 (%)	0.00	27.58	8.04	7.88	8.62	6.39

资料来源: Choice, 国信证券经济研究所整理

国亮新材近年财务表现如下:

表6: 国亮新材财务表现

财务指标 (万元、%)	2020 年报	2021 年报	2022 年报	2023 年报	2024 年报	2025-09-30
营业总收入	0.00	85,335.84	93,747.24	98,436.02	90,468.93	78,658.56
营业总收入同比增长率 (%)	0.00	0.00	9.86	5.00	-8.09	21.18
归属母公司股东的净利润	0.00	1,606.81	4,036.80	8,379.83	7,096.49	5,335.32
归属母公司股东的净利润同比增长率 (%)	0.00	0.00	151.23	107.59	-15.31	4.41
研发费用总额	0.00	4,376.79	4,350.12	4,885.90	4,482.91	4,472.72
研发费用占营业收入比例 (%)	0.00	5.13	4.64	4.96	4.96	5.69
资产负债率 (%)	0.00	57.92	55.25	52.12	52.24	48.23
销售毛利率 (%)	0.00	16.50	17.38	24.15	21.21	19.68
销售净利率 (%)	0.00	1.88	4.31	8.51	7.84	7.03
净资产收益率-平均 (%)	0.00	3.03	7.33	13.71	10.32	7.13
总资产净利率-平均 (%)	0.00	2.55	3.18	6.36	4.94	3.55

资料来源: Choice, 国信证券经济研究所整理

连城数控:大连连城数控机器股份有限公司(连城数控 920368.BJ)成立于2007年,系国家级高新技术企业、行业标准起草单位。连城数控在辽宁大连、江苏无锡、美国罗切斯特、越南海防设立了四大研发制造基地,布局光伏与半导体装备领域全产业链,致力于持续为客户提供可靠、增值的产品和服务。经过多年发展,现已成为具备行业影响力的专业化、集团化公司。连城数控旗下拥有4家全资子公司、21家控股子公司。其中包含9家国家级高新技术企业、3个省部级研发中心、2个校企联合研发中心、1个院士工作站公司获得国内外专利689项,其中发明专利82项;软件著作权146项;商标31项。连城数控为填补市场空白而生。成立之初就自主研制成功国际领先的多线切割机产品,全面替代进口;率先推出金刚线切片机,为光伏产业单晶取代多晶的技术变革做出重大贡献。2013年,并购美国500强公司斯必克(SPX)旗下单晶炉事业部,获得凯克斯(KAYEX)全部知识产权、商标和18项专利技术,实现硅单晶生长装备和技术完全国产化,并且不断引领大直径、高拉速技术升级,推动了光伏行业快速降本增效。

目前,公司业务领域涉及半导体与光伏两大赛道。产品主要包括硅、锗、碳化硅和蓝宝石等晶体生长、晶体加工设备,光伏电池清洗、制绒、刻蚀设备,原子层沉积镀膜设备,光伏组件串焊机自动化设备,以及硅料微波破碎设备等。公司整合大连连智和无锡釜川等控股公司优势产品,提供工业4.0背景下的光伏智能制造、智慧工厂全产业链装备和自动化整体解决方案。公司秉承“可靠、增值、阳光”的企业理念,倡导“反应迅速、乐于沟通、信守承诺、追求结果”的工作作风,业务模式由单一设备供应向整线交付方案快速转型,致力于成为全球领先的光伏及半导体装备集成服务商。

公司近年财务表现如下:

表7: 连城数控财务表现

财务指标 (万元、%)	2020 年报	2021 年报	2022 年报	2023 年报	2024 年报	2025-06-30
营业总收入	185,499.91	204,012.23	377,224.80	600,157.71	566,927.86	157,224.86
营业总收入同比增长率(%)	90.76	9.98	84.90	59.10	-5.54	-60.38
归属母公司股东的净利润	37,993.34	34,614.43	45,225.90	68,148.16	34,049.30	9,514.08
归属母公司股东的净利润同比增长率(%)	135.74	-8.89	30.66	50.66	-50.04	-74.76
研发费用总额	9,049.85	11,881.36	17,603.91	25,454.68	26,748.52	12,264.09
研发费用占营业收入比例(%)	4.88	5.82	4.67	4.24	4.72	7.80
资产负债率(%)	44.04	36.61	60.16	68.59	51.20	50.25
销售毛利率(%)	35.05	31.81	26.04	26.76	28.72	28.41
销售净利率(%)	20.09	16.22	11.27	9.09	5.73	0.87
净资产收益率-平均(%)	24.09	15.28	15.92	19.41	8.49	2.26
总资产净利率-平均(%)	12.88	8.65	6.66	5.08	3.01	0.85

资料来源: Choice, 国信证券经济研究所整理

## 创新高个股

本月北交所有 16 只个股股价创历史新高, 另有 16 只个股创成交量历史新高。

表8: 北交所当月创股价历史新高个股

股票代码	股票简称	当月涨幅
920046.BJ	亿能电力	77.70
920116.BJ	星图测控	29.94
920160.BJ	北矿检测	3.56
920169.BJ	七丰精工	18.98
920199.BJ	倍益康	21.39
920207.BJ	众诚科技	37.72
920227.BJ	美登科技	37.56
920299.BJ	灿能电力	14.97
920394.BJ	民士达	44.84
920427.BJ	华维设计	20.60
920564.BJ	天润科技	31.27
920576.BJ	天力复合	34.81
920640.BJ	富士达	24.93
920751.BJ	惠同新材	29.61
920857.BJ	泓禧科技	-22.63
920925.BJ	锦好医疗	-27.85

资料来源: Choice, 国信证券经济研究所整理

表9: 北交所当月创成交量历史新高个股

股票名称	股票代码	当月成交量高点日期
920014.BJ	特瑞斯	2026-01-22
920021.BJ	流金科技	2026-01-13
920023.BJ	田野股份	2026-01-30
920046.BJ	亿能电力	2026-01-20
920207.BJ	众诚科技	2026-01-13
920270.BJ	天铭科技	2026-01-06
920278.BJ	鹿得医疗	2026-01-13
920368.BJ	连城数控	2026-01-26
920414.BJ	欧普泰	2026-01-26

---

920427.BJ	华维设计	2026-01-26
920471.BJ	美邦科技	2026-01-21
920510.BJ	丰光精密	2026-01-05
920575.BJ	康乐卫士	2026-01-13
920765.BJ	美之高	2026-01-13
920885.BJ	星辰科技	2026-01-12
920925.BJ	锦好医疗	2026-01-07

---

资料来源: Choice, 国信证券经济研究所整理

## 基金表现

### 主题基金

本月，20只北交所主题基金悉数收涨，月度平均涨跌幅为7.88%，强于北证50指数涨跌幅（+6.33%），其中景顺长城北交所两年定开A表现最佳，该产品目前规模为2.24亿元。

表10：北交所主题基金回报表现

基金代码	基金名称	成立日期	当月	上月	近3月	近6月	近1年	成立至今	基金规模 (亿元)	合计规模 (亿元)
014269.OF	嘉实北交所精选两年定开A	2021-11-23	8.29	2.96	0.44	10.63	41.35	7.41	1.59	1.87
014270.OF	嘉实北交所精选两年定开C	2021-11-23	8.22	2.90	0.28	10.29	40.50	4.74	0.28	1.87
014271.OF	大成北交所两年定开A	2021-11-23	6.08	5.50	2.01	10.90	61.88	47.89	1.22	1.59
014272.OF	大成北交所两年定开C	2021-11-23	6.04	5.46	1.91	10.68	61.22	45.44	0.37	1.59
014273.OF	广发北交所精选两年定开A	2021-11-23	8.29	1.55	-0.23	11.85	61.32	87.11	2.08	2.59
014274.OF	广发北交所精选两年定开C	2021-11-23	8.25	1.51	-0.34	11.63	60.66	84.00	0.50	2.59
014275.OF	易方达北交所精选两年定开A	2021-11-23	3.11	4.68	-3.61	9.87	46.93	79.27	2.49	3.38
014276.OF	易方达北交所精选两年定开C	2021-11-23	3.06	4.63	-3.74	9.59	46.19	75.56	0.90	3.38
014277.OF	万家北交所慧选两年定开A	2021-11-23	9.98	1.05	4.88	9.53	70.93	99.29	1.68	1.96
014278.OF	万家北交所慧选两年定开C	2021-11-23	9.94	1.00	4.73	9.24	70.07	95.15	0.28	1.96
014279.OF	汇添富北交所创新精选两年定开A	2021-11-23	11.92	1.30	-1.09	16.07	83.17	119.50	3.05	3.59
014280.OF	汇添富北交所创新精选两年定开C	2021-11-23	11.88	1.27	-1.19	15.83	82.43	115.85	0.55	3.59
014283.OF	华夏北交所创新中小企业精选两年定开	2021-11-23	10.17	0.58	-1.29	14.21	88.48	162.67	5.91	5.91
014294.OF	南方北交所精选两年定开	2021-11-23	6.98	1.56	0.30	6.59	45.10	78.59	2.18	2.18
016303.OF	中信建投北交所精选两年定开A	2022-08-16	5.49	3.20	-3.10	12.48	109.04	176.70	2.81	3.22
016304.OF	中信建投北交所精选两年定开C	2022-08-16	5.45	3.16	-3.20	12.25	108.20	172.89	0.41	3.22
016307.OF	景顺长城北交所精选两年定开A	2022-08-23	13.17	0.71	4.45	14.14	65.51	150.99	1.87	2.24
016308.OF	景顺长城北交所精选两年定开C	2022-08-23	13.13	0.66	4.32	13.85	64.68	146.71	0.37	2.24
016325.OF	泰康北交所精选两年定开A	2023-04-07	4.10	0.84	0.65	7.08	45.75	144.77	1.30	1.68
016326.OF	泰康北交所精选两年定开C	2023-04-07	4.06	0.80	0.51	6.80	45.03	141.37	0.38	1.68
<b>平均</b>			<b>7.88</b>	<b>2.27</b>	<b>0.33</b>	<b>11.18</b>	<b>64.92</b>	<b>101.80</b>	<b>1.51</b>	<b>2.62</b>

资料来源：Choice，国信证券经济研究所整理

### 指数基金

指数基金方面，本月北证指数基金合计79只。北证50指数基金全线收涨，月度平均涨跌幅为5.88%，弱于北证50基准指数。表现最佳的中加北证50成分指数增强A月度涨幅为6.43%。

从基金规模上看，截至本月末，北证指数基金平均规模3.78亿元。规模最大的为中欧北证50成份指数AC，合计规模为8.22亿元。

表11：北证50指数基金回报表现

基金代码	基金名称	成立日期	当月	上月	近3月	近6月	近1年	成立至今	基金规模 (亿元)	合计规模 (亿元)
017521.OF	富国北证50成份A	2022-12-15	6.02	3.59	-1.32	5.70	40.55	43.84	1.18	4.91
017522.OF	富国北证50成份C	2022-12-15	6.00	3.57	-1.37	5.60	40.27	42.93	3.73	4.91

017527.OF	嘉实北证 50 成份 A	2022-12-21	5.90	3.65	-1.41	5.20	39.28	47.18	1.06	4.87
017528.OF	嘉实北证 50 成份 C	2022-12-21	5.88	3.63	-1.46	5.07	38.94	46.03	3.81	4.87
017517.OF	招商北证 50 成份 A	2022-12-22	5.89	3.51	-1.44	5.51	41.47	60.03	0.98	4.15
017518.OF	招商北证 50 成份 C	2022-12-22	5.87	3.48	-1.50	5.35	41.05	58.55	3.17	4.15
017523.OF	南方北证 50 成份 A	2022-12-23	5.90	3.56	-1.51	5.34	38.45	40.61	1.31	4.25
017524.OF	南方北证 50 成份 C	2022-12-23	5.87	3.52	-1.59	5.18	38.04	39.31	2.83	4.25
017515.OF	易方达北证 50 成份 A	2022-12-27	5.91	3.72	-1.25	5.91	42.86	54.85	2.27	6.68
017516.OF	易方达北证 50 成份 C	2022-12-27	5.89	3.69	-1.32	5.76	42.43	53.43	4.41	6.68
017519.OF	汇添富北证 50 成份 A	2022-12-27	5.90	3.75	-1.24	5.84	42.03	50.55	2.59	7.04
017520.OF	汇添富北证 50 成份 C	2022-12-27	5.86	3.72	-1.35	5.63	41.45	48.71	4.45	7.04
017512.OF	广发北证 50 成份 A	2022-12-28	5.94	3.79	-1.18	6.27	45.44	80.68	3.56	7.95
017513.OF	广发北证 50 成份 C	2022-12-28	5.92	3.76	-1.26	6.11	45.00	79.04	4.09	7.95
017525.OF	华夏北证 50 成份 A	2022-12-28	5.93	3.59	-1.45	5.41	40.74	45.03	1.83	6.35
017526.OF	华夏北证 50 成份 C	2022-12-28	5.91	3.56	-1.51	5.25	40.31	43.71	4.52	6.35
018114.OF	鹏扬北证 50 成份 A	2023-04-25	6.05	3.78	-1.21	5.66	40.13	50.79	0.35	1.78
018115.OF	鹏扬北证 50 成份 C	2023-04-25	6.01	3.75	-1.31	5.44	39.56	49.12	1.43	1.78
018112.OF	工银北证 50 成份指数 A	2023-04-27	5.95	3.63	-1.32	5.81	40.79	67.69	1.94	5.46
018113.OF	工银北证 50 成份指数 C	2023-04-27	5.92	3.60	-1.40	5.65	40.36	66.28	3.52	5.46
018120.OF	万家北证 50 成份指数 A	2023-05-05	5.82	3.67	-1.37	5.28	38.28	57.32	1.19	5.74
018121.OF	万家北证 50 成份指数 C	2023-05-05	5.80	3.65	-1.42	5.18	38.01	56.45	4.55	5.74
018128.OF	博时北证 50 成份指数 A	2023-05-23	5.98	3.71	-1.19	6.06	43.42	77.64	3.20	7.79
018129.OF	博时北证 50 成份指数 C	2023-05-23	5.95	3.67	-1.29	5.84	42.83	75.51	4.59	7.79
019993.OF	创金合信北证 50 成份指数增强 A	2023-12-29	4.86	2.57	-2.89	1.55	34.66	64.93	2.47	8.16
019994.OF	创金合信北证 50 成份指数增强 C	2023-12-29	4.84	2.55	-2.96	1.39	34.25	63.91	5.69	8.16
021115.OF	南方北证 50 成份 I	2024-04-22	5.90	3.55	-1.52	5.33	38.43	77.56	0.11	4.25
021298.OF	中欧北证 50 成份指数 A	2024-05-10	5.88	3.35	-1.67	5.51	38.71	108.30	2.55	8.22
021299.OF	中欧北证 50 成份指数 C	2024-05-10	5.85	3.32	-1.73	5.38	38.36	107.40	5.67	8.22
020828.OF	东财北证 50 指数 A	2024-06-25	5.90	3.54	-1.56	4.51	39.03	94.16	0.82	7.19
020829.OF	东财北证 50 指数 C	2024-06-25	5.87	3.50	-1.65	4.30	38.47	92.96	6.38	7.19
021172.OF	华安北证 50 成份指数 A	2024-08-27	5.88	3.41	-1.71	4.89	38.31	107.22	1.36	7.58
021173.OF	华安北证 50 成份指数 C	2024-08-27	5.86	3.40	-1.76	4.79	38.03	106.61	6.22	7.58
021161.OF	天弘北证 50 成份指数 A	2024-10-11	5.85	3.58	-1.57	4.61	35.98	29.29	0.42	6.00
021162.OF	天弘北证 50 成份指数 C	2024-10-11	5.84	3.56	-1.62	4.51	35.70	28.96	5.58	6.00
021690.OF	招商资管北证 50 成份指数 A	2024-10-25	5.63	3.73	-1.52	5.28	38.38	17.21	0.31	0.46
021691.OF	招商资管北证 50 成份指数 C	2024-10-25	5.60	3.70	-1.60	5.12	37.97	16.76	0.15	0.46
021765.OF	长盛北证 50 成份指数增强 A	2024-10-29	5.79	3.09	-2.04	5.44	32.72	23.54	0.26	0.97
021766.OF	长盛北证 50 成份指数增强 C	2024-10-29	5.77	3.06	-2.12	5.28	32.33	23.08	0.70	0.97
021101.OF	国泰北证 50 成份指数 A	2024-11-19	5.93	3.50	-1.64	4.75	29.68	27.01	0.57	4.70
021102.OF	国泰北证 50 成份指数 C	2024-11-19	5.91	3.49	-1.69	4.65	29.43	26.71	4.14	4.70
021687.OF	鹏华北证 50 成份指数 A	2024-11-19	5.92	3.42	-1.67	3.70	31.75	22.62	0.40	1.58
021688.OF	鹏华北证 50 成份指数 C	2024-11-19	5.90	3.39	-1.73	3.57	31.43	22.26	1.16	1.58
023395.OF	宝盈北证 50 成份指数 A	2025-02-28	5.94	3.87	-0.97	6.01	0.00	12.85	0.20	0.73
023396.OF	宝盈北证 50 成份指数 C	2025-02-28	5.91	3.84	-1.05	5.84	0.00	12.53	0.52	0.73
023441.OF	前海开源北证 50 成份指数 A	2025-03-11	5.38	3.40	-2.42	5.46	0.00	17.04	0.33	1.81
023442.OF	前海开源北证 50 成份指数 C	2025-03-11	5.34	3.37	-2.50	5.29	0.00	16.72	1.47	1.81
023886.OF	永赢北证 50 成份指数 A	2025-04-11	6.05	3.73	-2.00	3.40	0.00	12.01	0.22	3.06
023887.OF	永赢北证 50 成份指数 C	2025-04-11	6.03	3.70	-2.08	3.24	0.00	11.75	2.84	3.06
023659.OF	华泰柏瑞北证 50 成份指数 A	2025-04-22	5.93	3.39	-1.68	4.98	0.00	8.10	0.08	1.19
023660.OF	华泰柏瑞北证 50 成份指数 C	2025-04-22	5.90	3.37	-1.76	4.82	0.00	7.84	0.99	1.19
023661.OF	华泰柏瑞北证 50 成份指数 I	2025-04-22	5.92	3.39	-1.71	4.92	0.00	8.02	0.12	1.19
024161.OF	大成北证 50 成份指数 A	2025-05-27	5.76	3.58	-2.01	3.40	0.00	4.87	0.20	1.87
024162.OF	大成北证 50 成份指数 C	2025-05-27	5.74	3.56	-2.08	3.26	0.00	4.69	1.67	1.87
024832.OF	广发北证 50 成份 F	2025-07-11	5.93	3.79	-1.19	6.26	0.00	7.56	0.30	7.95
024743.OF	浦银安盛北证 50 成份指数 A	2025-07-25	6.27	3.51	-1.57	6.20	0.00	6.20	1.28	2.12
024744.OF	浦银安盛北证 50 成份指数 C	2025-07-25	6.26	3.48	-1.60	6.07	0.00	6.07	0.84	2.12
024828.OF	建信北证 50 成份指数 A	2025-07-29	5.94	3.52	-1.59	4.90	0.00	4.90	0.26	0.54
024829.OF	建信北证 50 成份指数 C	2025-07-29	5.91	3.48	-1.70	4.69	0.00	4.69	0.28	0.54
024244.OF	鹏华北证 50 成份指数 I	2025-08-08	5.91	3.42	-1.69	0.00	0.00	3.59	0.02	1.58
025664.OF	中金北证 50 指数增强 A	2025-11-04	5.71	3.15	0.00	0.00	0.00	-0.07	0.49	1.97
025665.OF	中金北证 50 指数增强 C	2025-11-04	5.67	3.13	0.00	0.00	0.00	-0.15	1.49	1.97

025383.OF	中加北证 50 成份指数增强 A	2025-11-18	6.43	2.68	0.00	0.00	0.00	6.03	1.50	3.73
025384.OF	中加北证 50 成份指数增强 C	2025-11-18	6.40	2.66	0.00	0.00	0.00	5.96	2.23	3.73
025455.OF	国投瑞银北证 50 成份指数 A	2025-11-18	6.34	3.46	0.00	0.00	0.00	7.40	0.11	0.13
025456.OF	国投瑞银北证 50 成份指数 C	2025-11-18	6.31	3.45	0.00	0.00	0.00	7.35	0.02	0.13
025443.OF	景顺长城北证 50 成份指数 A	2025-11-27	5.93	0.85	0.00	0.00	0.00	6.83	0.56	1.60
025444.OF	景顺长城北证 50 成份指数 C	2025-11-27	5.91	0.83	0.00	0.00	0.00	6.79	1.04	1.60
025954.OF	华宝北证 50 成份指数 A	2025-12-04	5.81	0.00	0.00	0.00	0.00	6.16	1.86	3.65
025955.OF	华宝北证 50 成份指数 C	2025-12-04	5.78	0.00	0.00	0.00	0.00	6.11	1.80	3.65
025690.OF	弘毅远方北证 50 成份指数 A	2025-12-10	5.59	0.00	0.00	0.00	0.00	6.24	0.10	0.10
025691.OF	弘毅远方北证 50 成份指数 C	2025-12-10	5.57	0.00	0.00	0.00	0.00	6.20	0.00	0.10
025488.OF	中邮北证 50 成份指数增强 A	2025-12-25	3.26	0.00	0.00	0.00	0.00	3.25	0.23	0.87
025489.OF	中邮北证 50 成份指数增强 C	2025-12-25	3.25	0.00	0.00	0.00	0.00	3.23	0.65	0.87
026185.OF	恒生前海北证 50 成份指数增强 A	2025-12-30	2.65	0.00	0.00	0.00	0.00	2.66	0.33	4.13
026186.OF	恒生前海北证 50 成份指数增强 C	2025-12-30	2.59	0.00	0.00	0.00	0.00	2.59	3.80	4.13
026513.OF	弘毅远方北证 50 成份指数 I	2026-01-05	0.00	0.00	0.00	0.00	0.00	3.85	0.00	0.10
026119.OF	东财北证 50 指数增强 A	2026-01-21	0.00	0.00	0.00	0.00	0.00	-0.03	1.69	2.33
026120.OF	东财北证 50 指数增强 C	2026-01-21	0.00	0.00	0.00	0.00	0.00	-0.04	0.65	2.33
<b>平均</b>			5.72	3.41	-1.61	5.05	38.50	33.23	1.79	3.78

资料来源: Choice, 国信证券经济研究所整理

## 新股概览

### 本月新股上市情况

本月新股上市 5 只, 为美德乐 (920119.BJ)、农大科技 (920159.BJ)、国亮新材 (920076.BJ)、爱舍伦 (920050.BJ)、科马材料 (920086.BJ)。

**美德乐 (920119.BJ)**: 大连美德乐工业自动化股份有限公司成立于 2009 年, 为国家级高新技术企业, 公司集研发、生产、销售和服务于一身, 致力于工业自动化技术的精进与突破。公司专注于为客户提供卓越的智能输送系统及解决方案, 产品广泛应用于新能源、汽车零部件、电子、仓储物流等行业。历经多年稳健发展, 公司已成为行业内颇具影响力的专业化标杆。

**农大科技 (920159.BJ)**: 山东农大肥业科技股份有限公司以自有知识产权的腐植酸活化技术、包膜控释技术等核心技术为基础, 主要产品包括腐植酸增效肥、缓(控)释肥、水溶性肥等新型肥料, 及控释包膜尿素等新型肥料中间体。报告期内, 经中国磷复肥工业协会认定, 公司包膜尿素产销量位居行业第一; 经中国腐植酸工业协会认定, 公司腐植酸复合肥料产销量位居行业第二。2019 年以来, 公司被国家工信部连续评定为“制造业单项冠军示范企业”。

公司自成立以来, 始终深耕于新型肥料领域, 不断研发创新产品、优化生产工艺, 向广大种植户提供优质产品和服务。在为终端用户提供服务和产品的同时, 公司将新型肥料中间体应用推广至同行业企业, 推动肥料行业企业向绿色化、科技化转型, 为我国农业的绿色生态贡献力量, 公司在新型肥料领域具有较高的知名度和品牌影响力。

公司核心产品腐植酸增效肥料市场地位突出, 公司的缓(控)释肥料创新采用可降解物质作为包膜材料组分, 自主研发的双流体喷涂成膜技术, 增强了产品控释性能, 养分利用率高。公司通过将多项核心技术的功能交叉融合、拓展应用, 形成了丰富的产品布局, 产品兼具节约肥料、平衡营养、改良土壤、提升地力等功能。

**国亮新材 (920076.BJ)**: 河北国亮新材料股份有限公司, 前身为唐山市国亮特殊

耐火材料有限公司。公司是一家专业从事高温工业用耐火材料整体解决方案的高新技术企业,为客户提供耐火材料整体承包服务及耐火材料产品。公司自设立以来,始终专注于耐火材料行业,坚持科技创新、绿色发展。公司打造了一支由博士领衔,具有丰富行业经验和科研能力的研发团队。公司拥有自主研发机构,与中国科学院过程工程研究院、北京科技大学、武汉科技大学和华北理工大学等院校开展合作,积极探索耐火材料行业新材料、新工艺、新技术。

爱舍伦(920050.BJ):江苏爱舍伦医疗科技集团股份有限公司自创立以来,始终秉承创新、发展的经营理念,专心致力于个人护理用品及医疗用品的研发、设计、生产及销售,集团目前已在海内外拥有七家自营工厂,分别位于江苏省张家港市,江苏省盐城市,安徽省宣城市及泰国大城府,目前我集团产品已远销欧美、日韩、中东、非洲等50多个国家和地区。

科马材料(920086.BJ):浙江科马摩擦材料股份有限公司成立于2002年,公司专业从事研发、生产、销售干式摩擦片及湿式纸基摩擦片,并致力于新型摩擦材料的开发应用。公司生产的干式离合器摩擦片多达二十余种材质、8,000多个型号,是国内规格、品种较完整的干式离合器摩擦片生产企业之一。公司为中国摩擦密封材料协会副理事长单位、中国汽车工业协会离合器委员会理事单位、国内干式离合器摩擦片行业标准的主导者之一,参与多项国家标准、行业标准及团体标准的起草。公司坚持自主研发,积极推进技术创新,拥有省级企业技术中心、浙江省博士后工作站,为高新技术企业、工信部专精特新“小巨人”企业、浙江省“隐形\*\*”企业、浙江制造精品企业、企业标准“领跑者”。

公司深耕传动摩擦材料行业二十余年,产品具有摩擦系数稳定,磨损率小,安全环保,爆裂强度高,良好的耐高温和低振颤等特点。公司以其稳定的产品品质赢得客户信赖,具有良好的行业口碑,产品广泛应用于中国重汽、一汽解放、东风汽车、北汽福田、陕汽集团、三一集团、玉柴集团、标志汽车、雷诺汽车、尼桑汽车、上汽通用五菱、华为鸿蒙智行车型赛力斯问界、长安深蓝/启元系列、奇瑞风云系列等众多知名品牌企业。部分产品已出口至伊朗、意大利、泰国、埃及、墨西哥、俄罗斯等国家。公司倡导绿色制造、循环经济理念,高度重视环境保护工作,已导入并实施ISO14001:2015环境管理体系。2021年,公司荣获浙江省经济和信息化厅授予的“浙江省绿色工厂”称号。

美德乐(920119.BJ)申购日期为1月21日,中签公告日为1月26日,发行价格41.88元,网上发行数量1440万股,发行市盈率14.99,中签率0.0570%。

农大科技(920159.BJ)申购日期为1月19日,中签公告日为1月22日,发行价格25元,网上发行数量1440万股,发行市盈率13.4,中签率0.0387%。

国亮新材(920076.BJ)申购日期为1月14日,中签公告日为1月19日,发行价格10.76元,网上发行数量1624万股,发行市盈率14.97,中签率0.0211%。

爱舍伦(920050.BJ)申购日期为1月12日,中签公告日为1月15日,发行价格15.98元,网上发行数量15227.9万股,发行市盈率14.99,中签率0.00277%。

科马材料(920086.BJ)申购日期为1月6日,中签公告日为1月9日,发行价格11.66元,网上发行数量1882.8万股,发行市盈率14.2,中签率0.0257%。

表12: 本月北交所 IPO 发行资料

序号	代码	名称	申购代码	申购日期	网上发行日期	上市日期	上市板	发行制度	发行价格	发行后市盈率
1	920119.BJ	美德乐	920119.BJ	2026-01-21	2025/10/28	2026-01-30	北交所	注册制	41.8800	14.9900

2	920159.BJ	农大科技	920159.BJ	2026-01-19	2025/10/22	2026-01-28	北交所	注册制	25.0000	13.4000
3	920076.BJ	国亮新材	920076.BJ	2026-01-14	2025/10/15	2026-01-22	北交所	注册制	10.7600	14.9700
4	920050.BJ	爱舍伦	920050.BJ	2026-01-12	2025/10/16	2026-01-21	北交所	注册制	15.9800	14.9900
5	920086.BJ	科马材料	920086.BJ	2026-01-06	2025/10/17	2026-01-16	北交所	注册制	11.6600	14.2000

资料来源: Choice, 北京证券交易所, 国信证券经济研究所整理

## 本月最新公告排队企业情况

本月, 共 141 家次企业更新发行上市项目审核动态, 已受理 1 家, 已问询 51 家, 第二次已问询 7 家, 第三次已问询 2 家, 已回复 13 家, 第二次已回复 20 家, 第三次已回复 2 家, 第四次已回复 0 家, 上市委会议暂缓 1 家, 中止 22 家, 终止撤回 0 家, 上市委通过 8 家, 提交注册 5 家, 注册生效 9 家。

表 13: 本月最新公告北交所 IPO 审核申报企业情况

序号	证券代码	公司简称	公司全称	最新公告日	审核状态	预计发行股数(万股)	预计发行后总股本(万股)	拟募集资金(万元)	企业注册地
1	A24071.BJ	恒兴股份	湖南恒兴新材料科技股份有限公司	2026-01-30	已回复(第二次)	2,097.00	8,388.00	36,679.73	湖南
2	A25088.BJ	欣战江	江苏欣战江纤维科技股份有限公司	2026-01-30	已回复(第二次)	1,895.00	7,580.00	34,616.44	江苏
3	A25093.BJ	鸿仕达	昆山鸿仕达智能科技股份有限公司	2026-01-30	上市委-通过	1,350.00	5,616.00	21,695.31	江苏
4	A25102.BJ	海昌智能	鹤壁海昌智能科技股份有限公司	2026-01-30	上市委-通过	2,666.67	2,666.67	45,200.00	河南
5	A25122.BJ	中科仪	中国科学院沈阳科学仪器股份有限公司	2026-01-30	提交注册	5,200.00	5,200.00	82,548.33	辽宁
6	A26009.BJ	华电光大	北京华电光大环境股份有限公司	2026-01-30	已受理	2,800.00	15,800.00	26,000.91	北京
7	A25034.BJ	普昂医疗	普昂(杭州)医疗科技股份有限公司	2026-01-30	注册生效	1,058.28	1,058.28	39,525.50	浙江
8	A25021.BJ	新恒泰	浙江新恒泰新材料股份有限公司	2026-01-30	注册生效	4,109.00	16,436.00	38,000.00	浙江
9	A24096.BJ	觅睿科技	杭州觅睿科技股份有限公司	2026-01-30	注册生效	1,360.55	5,442.18	31,391.62	浙江
10	A25072.BJ	通宝光电	常州通宝光电股份有限公司	2026-01-30	注册生效	1,879.34	7,517.34	33,000.00	江苏
11	A25092.BJ	振宏股份	振宏重工(江苏)股份有限公司	2026-01-30	已问询(第二次)	2,291.30	10,156.30	45,097.50	江苏
12	A24054.BJ	方意股份	江苏方意摩擦材料股份有限公司	2026-01-29	已问询	1,390.71	5,562.84	17,600.00	江苏
13	A25012.BJ	锐牛股份	锐牛股份有限公司	2026-01-29	已问询	1,700.00	6,800.00	24,119.16	江苏
14	A25016.BJ	延安医药	上海延安医药洋浦股份有限公司	2026-01-29	已问询	4,230.00	16,920.00	35,800.00	海南
15	A25038.BJ	苏讯新材	江苏苏讯新材料科技股份有限公司	2026-01-29	已问询	902.00	6,015.93	47,413.15	江苏
16	A25074.BJ	睿信电器	湖北睿信汽车电器股份有限公司	2026-01-29	已问询	2,000.00	8,000.00	31,000.00	湖北
17	A25112.BJ	里得科技	武汉里得电力科技股份有限公司	2026-01-29	已回复(第二次)	2,121.00	8,484.00	23,668.99	湖北
18	A25198.BJ	斯坦德	斯坦德检测集团股份有限公司	2026-01-29	已问询	630.00	6,930.43	16,000.00	山东
19	A25207.BJ	文峰光电	淮南文峰光电科技股份有限公司	2026-01-29	已问询	2,000.00	8,000.00	27,669.77	安徽
20	A25215.BJ	元立光电	东莞市元立光电股份有限公司	2026-01-29	已问询	978.00	3,912.00	30,000.00	广东
21	A25224.BJ	辛帕智能	上海辛帕智能科技股份有限公司	2026-01-29	已问询	1,808.12	7,232.49	33,010.88	上海
22	A25230.BJ	新涛智控	浙江新涛智控科技股份有限公司	2026-01-29	已问询	1,666.67	6,666.67	20,672.37	浙江
23	A25237.BJ	友邦股份	友邦散热器(常熟)股份有限公司	2026-01-29	已问询	1,308.57	6,428.57	27,922.48	江苏
24	A25241.BJ	中水三立	中水三立数据技术股份有限公司	2026-01-29	已问询	1,800.00	7,250.00	20,000.00	安徽
25	A25242.BJ	能源科技	京东方能源科技股份有限公司	2026-01-29	已问询	41,423.00	165,692.01	46,987.19	北京
26	A25245.BJ	科州药物	上海科州药物股份有限公司	2026-01-29	已问询	843.80	843.80	60,000.00	上海
27	A25246.BJ	邦特科技	江阴邦特新材料科技股份有限公司	2026-01-29	已问询	1,888.33	7,553.33	28,183.34	江苏
28	A25247.BJ	凯龙洁能	新疆凯龙清洁能源股份有限公司	2026-01-29	已问询	5,500.00	22,000.00	40,000.00	新疆维吾尔自治区
29	A25249.BJ	皇裕精密	皇裕精密技术(苏州)股份有限公司	2026-01-29	已问询	3,350.58	13,402.33	29,811.94	江苏
30	A25259.BJ	羽玺新材	四川羽玺新材料股份有限公司	2026-01-29	已问询	2,700.00	10,900.00	21,013.00	四川
31	A25261.BJ	玉健健康	宁波玉健健康科技股份有限公司	2026-01-29	已问询	2,000.00	7,400.00	30,000.00	浙江
32	A25262.BJ	宇特光电	江苏宇特光电科技股份有限公司	2026-01-29	已问询	1,766.67	7,066.67	28,000.00	江苏
33	A25265.BJ	重数传媒	重庆广电数字传媒股份有限公司	2026-01-29	已问询	1,500.00	6,000.00	42,469.58	重庆
34	A25266.BJ	云眼视界	江西云眼视界科技股份有限公司	2026-01-29	已问询	1,000.00	4,000.02	20,000.00	江西

35	A25030.BJ	艾斯迪	艾斯迪工业技术股份有限公司	2026-01-28	已问询	1,700.00	1,700.00	24,000.00	天津
36	A25065.BJ	恒道科技	浙江恒道科技股份有限公司	2026-01-28	上市委-通过 已回复(第二	1,308.00	5,232.00	40,301.66	浙江
37	A25110.BJ	龙辰科技	湖北龙辰科技股份有限公司	2026-01-28	次)	3,399.85	13,599.39	37,544.64	湖北
38	A25248.BJ	远大健科	远大健康科技(天津)股份有限公司	2026-01-28	已问询	1,700.00	6,800.00	53,092.91	天津
39	A25272.BJ	森峰激光	济南森峰激光科技股份有限公司	2026-01-28	已问询	1,900.00	7,600.00	35,164.40	山东
40	A25081.BJ	赛英电子	江阴市赛英电子股份有限公司	2026-01-28	提交注册	1,080.00	4,320.00	27,000.00	江苏
41	A25006.BJ	晨光电机	舟山晨光电机股份有限公司	2026-01-28	提交注册	2,066.67	8,266.67	39,900.00	浙江
42	A24082.BJ	奥图股份	济南奥图自动化股份有限公司	2026-01-28	已问询(第二 次)	1,550.00	9,373.73	21,326.06	山东
43	A24085.BJ	华汇智能	广东华汇智能装备股份有限公司	2026-01-28	已回复(第二 次)	1,700.00	6,800.01	34,441.78	广东
44	A22107.BJ	卓海科技	无锡卓海科技股份有限公司	2026-01-28	已回复 已回复(第三 次)	2,389.56	9,558.23	70,000.00	江苏
45	A24067.BJ	安达股份	湖州安达汽车配件股份有限公司	2026-01-27	次)	2,800.00	11,200.00	36,153.53	浙江
46	A25036.BJ	吉宝股份	浙江吉宝智能装备股份有限公司	2026-01-27	已问询	1,290.00	5,160.00	22,000.00	浙江
47	A25199.BJ	科建股份	科建高分子材料(上海)股份有限公司	2026-01-27	已问询	1,390.00	6,780.05	18,500.00	上海
48	A25202.BJ	环能涡轮	常州环能涡轮动力股份有限公司	2026-01-27	已问询	2,200.00	8,800.00	59,709.86	江苏
49	A25226.BJ	天元重工	德阳天元重工股份有限公司	2026-01-27	已问询	5,710.00	22,830.00	27,946.88	四川
50	A25227.BJ	芬尼股份	广东芬尼科技股份有限公司	2026-01-27	已问询	3,505.70	13,910.82	45,000.00	广东
51	A25232.BJ	凯得智能	广东凯得智能科技股份有限公司	2026-01-27	已问询	1,800.00	8,050.00	28,579.58	广东
52	A25251.BJ	莫森泰克	芜湖莫森泰克汽车科技股份有限公司	2026-01-27	已问询	1,700.00	12,302.00	58,016.92	安徽
53	A25253.BJ	么麻子	么麻子食品股份有限公司	2026-01-27	已问询	4,400.00	17,600.00	56,827.39	四川
54	A25256.BJ	尚睿科技	尚睿科技股份有限公司	2026-01-27	已问询 已回复(第二 次)	523.20	5,813.32	32,138.25	广东
55	A25001.BJ	新富科技	安徽新富新能源科技股份有限公司	2026-01-27	次)	1,156.13	4,624.50	40,930.57	安徽
56	A25026.BJ	创达新材	无锡创达新材料股份有限公司	2026-01-26	提交注册	1,232.93	1,232.93	30,000.00	江苏
57	A25053.BJ	天运股份	广德天运新技术股份有限公司	2026-01-26	已问询	3,017.57	15,087.87	22,482.41	安徽
58	A25117.BJ	世纪数码	郑州新世纪数码科技股份有限公司	2026-01-26	已回复	1,100.00	4,434.00	41,946.27	河南
59	A25214.BJ	定西高强度	定西高强度紧固件股份有限公司	2026-01-26	已回复	1,510.00	6,038.00	38,514.87	甘肃
60	A25216.BJ	鑫巨宏	无锡鑫巨宏智能科技股份有限公司	2026-01-26	已问询	2,105.00	8,420.00	69,122.00	江苏
61	A25231.BJ	旭阳新材	内蒙古旭阳新材料股份有限公司	2026-01-26	已问询	3,964.06	15,856.23	55,045.97	内蒙古自治区
62	A25273.BJ	易事达	易事达光电(广东)股份有限公司	2026-01-26	已问询	1,143.75	1,143.75	36,336.66	广东
63	A25004.BJ	隆源股份	宁波隆源股份有限公司	2026-01-26	提交注册 已问询(第二 次)	1,700.00	6,800.00	56,000.00	浙江
64	A24086.BJ	欧伦电气	浙江欧伦电气股份有限公司	2026-01-26	次)	1,900.00	1,900.00	75,371.00	浙江
65	A25047.BJ	海圣医疗	浙江海圣医疗器械股份有限公司	2026-01-26	注册生效 已回复(第二 次)	1,129.41	7,529.41	37,042.54	浙江
66	A22149.BJ	北方实验	北方实验室(沈阳)股份有限公司	2026-01-23	次)	2,500.00	10,000.00	41,200.00	辽宁
67	A24050.BJ	拓普泰克	深圳市拓普泰克技术股份有限公司	2026-01-23	上市委-通过	1,155.90	5,779.49	31,375.18	广东
68	A25089.BJ	美康股份	四川美康医药软件研究开发股份有限公司	2026-01-23	已回复	1,875.00	7,498.00	38,510.01	四川
69	A25114.BJ	建工资源	北京建工资源循环利用股份有限公司	2026-01-23	已回复	3,788.00	15,151.99	27,741.86	北京
70	A25024.BJ	悦龙科技	山东悦龙橡塑科技股份有限公司	2026-01-23	注册生效 已回复(第二 次)	2,199.32	8,299.32	28,900.00	山东
71	A25083.BJ	正大种业	襄阳正大种业股份有限公司	2026-01-23	次)	4,804.95	19,219.79	28,326.06	湖北
72	920180.BJ	爱得科技	苏州爱得科技发展股份有限公司	2026-01-23	注册生效	2,953.08	11,812.30	19,701.89	江苏
73	A21224.BJ	固力发	固力发集团股份有限公司	2026-01-23	已回复 已回复(第二 次)	4,433.33	17,733.33	52,889.29	浙江
74	A22203.BJ	嘉晨智能	河南嘉晨智能控制股份有限公司	2026-01-22	次)	1,700.00	6,800.00	26,017.63	河南
75	A25007.BJ	弥富科技	弥富科技(浙江)股份有限公司	2026-01-22	上市委-通过 已问询(第二 次)	1,953.30	7,813.19	15,935.00	浙江
76	A25011.BJ	尚研科技	广东尚研电子科技股份有限公司	2026-01-22	次)	1,600.00	6,400.00	40,137.60	广东
77	A25270.BJ	先临三维	先临三维科技股份有限公司	2026-01-22	已问询 已问询(第二 次)	2,000.00	5,000.00	55,000.00	浙江
78	A24080.BJ	睿健医疗	四川睿健医疗科技股份有限公司	2026-01-22	次)	4,300.00	34,993.04	48,200.00	四川
79	A24057.BJ	百瑞吉	常州百瑞吉生物医药股份有限公司	2026-01-21	上市委-通过 已回复(第二 次)	920.72	920.72	10,593.10	江苏
80	A25124.BJ	乔路铭	乔路铭科技股份有限公司	2026-01-21	次)	5,000.00	41,631.04	65,820.17	浙江
81	A25218.BJ	培源股份	宁波培源股份有限公司	2026-01-21	已问询	2,200.00	8,945.00	29,748.18	浙江
82	A25209.BJ	昌德科技	昌德新材科技股份有限公司	2026-01-20	已问询	4,466.15	17,864.60	50,000.00	湖南
83	A25254.BJ	国贵科技	重庆国贵赛车科技股份有限公司	2026-01-20	已问询 已回复(第二 次)	2,148.30	2,148.30	45,585.07	重庆
84	A21264.BJ	中健康桥	中健康桥医药集团股份有限公司	2026-01-19	次)	2,513.19	10,052.75	55,918.66	西藏自治区

85	A25212.BJ	富士智能	珠海富士智能股份有限公司	2026-01-19	已问询	3,530.27	17,800.00	30,842.86	广东
86	A25221.BJ	宏景电子	芜湖宏景电子股份有限公司	2026-01-19	已问询	3,902.00	15,608.00	54,029.40	安徽
87	A25235.BJ	济人药业	安徽济人药业股份有限公司	2026-01-19	已问询	9,045.25	45,226.25	52,527.96	安徽
88	A24069.BJ	小小科技	安徽省小小科技股份有限公司	2026-01-19	已回复(第二次)	980.00	5,457.33	22,000.00	安徽
89	A22362.BJ	尚航科技	广州尚航信息科技股份有限公司	2026-01-16	已回复(第二次) 上市委会议暂缓	6,163.17	24,652.68	18,800.00	广东
90	A25056.BJ	信胜科技	浙江信胜科技股份有限公司	2026-01-16	注册生效	3,800.00	14,300.00	44,935.53	浙江
91	A16062.BJ	族兴新材	长沙族兴新材料股份有限公司	2026-01-16	注册生效	2,300.00	12,000.00	20,810.61	湖南
92	A25022.BJ	鑫森炭业	福建省鑫森炭业股份有限公司	2026-01-15	已问询	1,500.00	13,730.00	25,600.00	福建
93	A25045.BJ	星基智造	江苏星基智造科技股份有限公司	2026-01-15	已问询	1,100.00	4,400.00	23,430.06	江苏
94	A25061.BJ	高义包装	广东高义包装科技股份有限公司	2026-01-15	已回复 已问询(第二次)	3,629.33	14,517.32	58,000.00	广东
95	A25105.BJ	博韬合纤	湖北博韬合纤股份有限公司	2026-01-15	中止	1,536.57	6,146.29	34,515.43	湖北
96	A25255.BJ	铁近科技	苏州铁近机电科技股份有限公司	2026-01-15	已问询	1,511.80	6,047.21	39,488.28	江苏
97	A25163.BJ	凯达重工	江苏凯达重工股份有限公司	2026-01-15	中止 已回复(第二次)	6,000.00	22,500.00	29,477.43	江苏 广西壮族自治区
98	A24064.BJ	双英集团	广西双英集团股份有限公司	2026-01-14	上市委-通过 已问询(第二次)	3,802.16	3,802.16	49,835.98	安徽
99	A24081.BJ	瑞尔竞达	明光瑞尔竞达科技股份有限公司	2026-01-14	上市委-通过 已问询(第二次)	4,435.00	17,739.54	33,498.10	安徽
100	A25029.BJ	新睿电子	临海市新睿电子科技股份有限公司	2026-01-14	中止	640.00	3,440.00	13,969.44	浙江
101	A25240.BJ	彝星新材	湖北彝星新材料股份有限公司	2026-01-14	已问询	4,001.00	40,001.00	78,000.00	湖北
102	A24070.BJ	菊乐股份	四川菊乐食品股份有限公司	2026-01-13	已回复 已回复(第二次)	2,312.07	11,560.36	55,166.51	四川
103	A24084.BJ	天康制药	天康制药股份有限公司	2026-01-13	已问询	3,000.00	28,450.15	52,695.13	江苏
104	A25128.BJ	杰锋动力	杰锋汽车动力系统股份有限公司	2026-01-13	已问询	742.95	5,695.95	40,000.00	安徽
105	A25113.BJ	提牛科技	上海提牛科技股份有限公司	2026-01-13	已回复	1,079.74	1,079.74	30,000.00	上海
106	A25211.BJ	佳宏新材	芜湖佳宏新材料股份有限公司	2026-01-12	已问询 已回复(第二次)	1,262.58	5,050.33	42,466.00	安徽
107	A25057.BJ	龙鑫智能	常州市龙鑫智能装备股份有限公司	2026-01-09	中止 已回复(第二次)	2,246.00	8,984.00	45,821.00	江苏
108	A25159.BJ	南方乳业	贵州南方乳业股份有限公司	2026-01-09	中止	5,000.00	5,000.00	75,000.00	贵州
109	A24078.BJ	海菲曼	昆山海菲曼科技集团股份有限公司	2026-01-09	注册生效	1,280.83	5,123.33	43,000.00	江苏
110	A25014.BJ	衡美健康	浙江衡美健康科技股份有限公司	2026-01-09	中止	1,666.67	6,666.67	50,130.81	浙江
111	A24052.BJ	邦泽创科	广东邦泽创科电器股份有限公司	2026-01-08	上市委-通过	1,000.00	1,000.00	40,032.12	广东
112	A25096.BJ	赞同科技	赞同科技股份有限公司	2026-01-08	中止 已回复(第二次)	7,000.00	28,000.00	29,357.77	上海
113	A25027.BJ	天健新材	广东省天行健新材料股份有限公司	2026-01-07	中止	1,427.86	5,711.43	39,685.53	广东
114	A25115.BJ	广规科技	广东省城乡规划设计研究院科技集团股份有限公司	2026-01-07	已回复 已回复(第三次)	4,000.00	16,000.00	70,485.15	广东
115	A24037.BJ	正导技术	浙江正导技术股份有限公司	2026-01-06	中止	3,334.00	13,334.00	24,521.53	浙江
116	A25020.BJ	科金明	深圳市科金明电子股份有限公司	2026-01-06	已回复	920.00	3,672.75	29,950.00	广东
117	A25059.BJ	长鹰硬科	昆山长鹰硬质材料科技股份有限公司	2026-01-06	已回复	2,571.43	10,285.71	35,925.51	江苏
118	A25067.BJ	珈凯生物	上海珈凯生物股份有限公司	2026-01-06	已回复 已回复(第二次)	1,025.83	5,129.15	30,955.92	上海
119	A25107.BJ	华宇电子	池州华宇电子科技股份有限公司	2026-01-06	中止	2,115.00	8,459.81	32,000.00	安徽
120	A21283.BJ	奉天电子	上海奉天电子股份有限公司	2026-01-06	中止	3,542.67	14,170.67	46,492.86	上海
121	A25039.BJ	高腾机电	浙江高腾机电制造股份有限公司	2026-01-06	中止	1,012.64	6,750.96	23,993.08	浙江
122	A25116.BJ	中裕铁信	中裕铁信交通科技股份有限公司	2026-01-06	中止 已回复(第二次)	4,077.46	16,309.83	30,000.00	河北
123	A24088.BJ	永超新材	上海永超新材料科技股份有限公司	2026-01-05	中止	800.00	800.00	15,000.00	上海
124	A21122.BJ	华达通	惠州市华达通气体制造股份有限公司	2026-01-05	中止	1,300.00	6,430.00	26,500.00	广东
125	A21236.BJ	德芯科技	成都德芯数字科技股份有限公司	2026-01-05	中止	2,000.00	2,000.00	33,092.27	四川
126	A24046.BJ	艾科维	江苏艾科维科技股份有限公司	2026-01-05	中止	2,666.67	10,666.67	60,000.00	江苏
127	A24056.BJ	江锅股份	江苏江锅智能装备股份有限公司	2026-01-05	中止	3,211.11	12,844.44	35,000.00	江苏
128	A25009.BJ	耀泰股份	宁波耀泰光电科技股份有限公司	2026-01-05	中止	2,050.00	8,200.00	37,170.01	浙江
129	A25017.BJ	永大股份	江苏永大化工机械股份有限公司	2026-01-05	中止	4,652.00	18,608.00	45,781.02	江苏
130	A25048.BJ	吉和昌	武汉吉和昌新材料股份有限公司	2026-01-05	中止	2,800.00	11,133.08	28,957.94	湖北
131	A25070.BJ	华来科技	天津华来科技股份有限公司	2026-01-05	中止	2,000.00	2,000.00	31,788.95	天津
132	A25071.BJ	金戈新材	广东金戈新材料股份有限公司	2026-01-05	中止	2,231.74	8,926.95	20,495.67	广东
133	A25076.BJ	贝尔生物	北京贝尔生物工程股份有限公司	2026-01-05	中止	2,500.00	10,000.00	53,672.02	北京
134	A25079.BJ	苏州双祺	苏州双祺自动化设备股份有限公司	2026-01-05	中止	1,445.00	1,445.00	20,284.00	江苏

			汉盛(上海)海洋装备技术股份有限公							
135	A25099.BJ	汉盛海装	司	2026-01-05	中止	1,600.00	6,400.00	36,888.83		上海
136	A25123.BJ	华大海天	杭州华大海天科技股份有限公司	2026-01-05	中止	1,788.00	7,288.00	50,000.00		浙江
137	A25210.BJ	恒基金属	广东恒基金属股份有限公司	2026-01-05	中止	1,950.00	1,950.00	44,022.15		广东
138	874058.NQ	九州风神	北京市九州风神科技股份有限公司	2026-01-05	中止	1,500.00	9,481.60	30,000.00		北京
139	A24047.BJ	豪德数控	广东豪德数控装备股份有限公司	2026-01-05	中止	1,700.00	6,800.00	25,000.00		广东
140	A24083.BJ	德耐尔	德耐尔节能科技(上海)股份有限公司	2026-01-05	已问询(第三次)	1,830.00	1,830.00	25,520.17		上海
141	A24027.BJ	海金格	北京海金格医药科技股份有限公司	2026-01-05	已问询(第三次)	1,800.00	9,064.44	43,216.74		北京

资料来源: Choice, 国信证券经济研究所整理

## 政策及重要事件更新

2026年1月，北交所的政策动态呈现出“严监管”与“促活跃”双线并举、相辅相成的鲜明格局。在监管端，市场见证了具有破冰意义的首例重大违法退市——广道数字被强制退市，以及路桥信息因严重财务造假遭公开谴责，这清晰传递了监管层对违法违规行为“零容忍”的强硬态度，其目的在于维护信息披露真实性底线，标志着市场正从“重数量”向“重质量”转型。与此同时，市场端活力迸发：上市审核节奏持续加快，开年不足一月已有7家企业过会，主要分布在高端制造、生物医药等战略性新兴领域；新股申购热潮更是达到空前高度，爱舍伦、美德乐等公司接连刷新网上冻结资金纪录，后者申购金额首次突破万亿元关口；投资者生态也取得里程碑式发展，合格投资者规模历史性地突破1000万户。沪深北交易所同步将融资保证金最低比例从80%提高至100%，则体现了在活跃市场的同时，防范过热风险、引导理性投资的监管平衡艺术。

这一系列举措背后，贯穿着“净化生态、优化供给、吸引活水、构建闭环”的清晰政策思路。严厉的监管举措并非抑制发展，而是通过精准打击与坚决清退为市场“打扫干净屋子”，为健康生态筑牢基石。在此坚实基础上，审核提速与对高端制造等领域的倾斜，旨在快速引入高质量的“明星企业”和优质标的，从供给端夯实市场吸引力。而打新资金的狂热追捧与千万投资者群体的形成，则直接印证了“赚钱效应”对吸引增量资金的强大磁力。

同时，北交所公布券商执业质量评价结果，并修订可持续发展报告编制指南，旨在从中介机构履职和公司治理维度，系统性提升市场整体运行质量与透明度。这实质上构建了一个“监管筑牢底线-供给创造需求-需求反哺生态”的良性发展闭环。

其深层意义在于，北交所正通过一套精准的组合拳，加速迈向一个“规范、透明、开放、有活力、有韧性”的成熟市场。从广道数字退市的“吐故纳新”，到路桥信息案所强化的“零容忍”信号；从新股市场冻结资金破万亿所展现的强大吸引力，到投资者账户突破千万户所提供的流动性基础，这些动态共同表明，北交所作为服务创新型中小企业主阵地的定位，已通过“有效的监管”与“可持续的活跃”获得了市场的深度认可。它不仅是企业登陆资本市场的“重要通道”，更通过独特的市场化筛选与价值发现机制，成为了培育“硬科技”与“隐形冠军”的关键“选育场”，标志着我国多层次资本市场的功能互补与协同发展进入了更为深化、更富效能的新阶段。

表14: 2026年01月北交所相关支持政策与重要事件梳理

日期	政策文件与重要事件	北交所相关政策/事件内容	领域	意义与目的
2026.01.05	北交所广道数字退市	广道数字2003年成立，2016年登陆新三板，2021年成为北交所首批上市企业，主营数据应用类软件研发销售，保荐机构为五矿证券。1月5日，广道数字因触及重大违法强制退市情形，正式被北京证券交易所终止上市并摘牌，这是2026年的首例退市股，也是北交所的首单重大违法退市案例。广道数字终止上市后，将转入全国股转系统依托原证券公司代办转让系统设立并代为管理的两网公司及退市公司板块挂牌转让。	监管端	北交所首例重大违法退市的破冰意义重大，标志着市场正从“重数量”向“重质量”转型。广道数字的退市，是资本市场“吐故纳新”的必然过程。尽管短期内引发市场波动，但其带来的制度完善与监管升级，为北交所构建“规范、透明、开放、有活力、有韧性”的市场生态奠定了坚实基础。
2026.01.14	沪深北交易所提高融资保证金最低比例	1月14日，经中国证监会批准，沪深北交易所发布通知，将投资者融资买入证券时的融资	监管端	调整融资融券保证金比例的最低要求，是监管层传达监管态度、防范系统性风

2026. 01. 16	路桥信息财务造假遭上交所公开谴责	<p>保证金最低比例从 80%提高至 100%。对应杠杆水平由 1.25 下降至 1.00。此次调整自 2026 年 1 月 19 日起施行,且仅限于新开融资合约,调整实施前已存续的融资合约及其展期仍按照调整前的相关规定执行。</p> <p>路桥信息(920748)及相关责任主体因存在严重违规行为而受到纪律处分。具体被处分的包括路桥信息、于征、魏聪、黄育苹、陈嘉鸿、郭伟、林海、王军学和邹榕等个人。路桥信息通过签订虚假合同、虚构销售业务及提前确认收入等方式,分别在 2023 年和 2024 年虚增营业收入 1584 万元和 2576 万元,分别占公司披露当期营业收入的 6.66%和 10.71%;同时虚增利润 1531 万元和 2246 万元,分别占公司披露当期利润总额的 73.57%和 103.50%。这些行为导致公司 2023 年和 2024 年的年度报告存在虚假记载。2025 年 9 月 29 日,路桥信息对此进行了更正。</p>	监管端	<p>险,保护投资者合法权益的常规举措。上调融资保证金比例最低要求是为了遏制市场过热,是监管层呵护市场平稳过渡之举。</p>
2026. 01. 25	北交所新股市场热度高网上冻结资金刷新纪录	<p>2026 年,北交所 IPO 审核以快节奏开局,开年仅三周,北交所上市委就举行了 8 次审议会议。截至 1 月 23 日,不足一个月就已有 7 家企业成功过会,主要行业分布在高端制造、生物医药、新材料等战略性新兴产业领域。与审核提速相呼应的是,北交所新股发行端也热度爆棚,开年以来上市的科马材料、爱舍伦、国亮新材三只新股,网上冻结资金均超过 8000 亿元,打新获配比例低至 0.02%—0.03%,上市后股价大幅高开,延续了去年以来的赚钱效应。1 月 21 日上市的爱舍伦冻结资金高达 8789.21 亿元,刷新北交所新股冻结资金历史纪录。1 月 25 日,北交所新股美德乐新股网上有效申购金额高达 10588.6 亿元,这是北交所新股申购资金首次突破万亿元关口,再创历史纪录。</p>	市场端	<p>北交所上市审核呈现加速态势,北交所动态筛选中严把质量关,凸显其服务于创新型中小企业的精准定位。目前北交所审核提速明显、过会待发行企业充裕,后备企业充裕,新股质量提升、明星企业频现,为投资者提供了较多优质标的。</p>
2026. 01. 29	北交所合格投资者规模突破 1000 万户	<p>截至 1 月 20 日,开通北交所交易权限的投资者账户数量已突破 1000 万户,创下历史新高,较去年同期净增近 200 万户。</p>	监管端	<p>这一跨越式增长,标志着北交所市场吸引力与投资者生态建设步入新阶段。</p>
2026. 01. 30	北交所发布 2025 年券商执业质量评价结果	<p>1 月 30 日晚,北交所、全国股转公司公布 2025 年证券公司执业质量评价结果,国泰海通证券以 145.04 分稳居第一,华泰证券、招商证券、申万宏源、中信证券分别位列 2 至 5 名。在本次执业质量评价中,部分中小券商表现突出,国金证券、东吴证券、开源证券跻身行业前十;此外,国投证券、浙商证券、光大证券、长江证券、东北证券、东方财富、国联民生、华源证券等也位列前二十。</p>	监管端	<p>2025 年共有 57 家券商在北交所和全国股转系统业务的执业质量得分中与去年同比有所上升,证券公司执业质量评价结果的前十名与 2024 年相比发生了显著变化,排名波动较大。国泰海通与华泰证券在 2024 年尚未进入行业前十榜单,但在 2025 年强势跃升至行业前两名。这一显著跃升主要得益于两家券商在北交所相关业务上的重点布局与突出表现。在北交所发行与并购业务方面,华泰证券以 11.77 分、国泰海通以 11.08 分,分别位居行业第一和第二,这也是影响排名最重要的得分项。</p>
2026. 01. 30	北交所修订可持续发展报告编制指南	<p>北交所于 2026 年 1 月 30 日发布修订后的《北京证券交易所上市公司可持续发展报告编制指南》(以下简称《指南》)。修订后的《指南》进一步明确了相关议题的风险与机遇、核算方法及披露内容。一是系统说明各议题涉及的主要风险与机遇,如生产运营中的环境合规风险、绿色技术应用带来的市场机遇等。二是提供披露数据的计算流程与方法,涵盖污染物排放量统计、综合能耗计算、水资源取用与消耗计量等,增强数据可比性与可靠性。三是进一步明确信息披露要点,包括排放物对周边社区与员工的影响、节能节水目标与实施进展、资源循环利用情况等,推动企业提升可持续发展管理能力与透明度。</p>	监管端	<p>本次《指南》的发布,标志着北交所可持续发展披露体系进一步完善,有助于提升上市公司整体治理水平。</p>

资料来源:证监会、北京证券交易所、国信证券经济研究所整理

## 北证 50 指数成分股公司公告

2026 年 1 月，北证 50 指数成分股企业发布的重要公告重点涵盖了年度业绩预告、增发重组、股东大会决议、高管任职变动、股权激励、股份变动等关键事项。其中，超过三十家公司密集披露了 2025 年年度业绩预告，成为本月最受关注的动向；同时，多家企业持续推进再融资、并购重组及赴港上市筹备等资本运作，并通过股东大会决议、高管变动与股权激励计划优化内部治理。这些公告集中反映了北交所上市公司在披露经营成果、积极资本运作与深化治理结构优化方面的最新动向。

表 15: 北证 50 成分股公告

公告日期	证券	标题	公告主题
2026/1/5	则成电子	则成电子:第四届董事会第四次会议决议公告	董事会决议公告
2026/1/5	国航远洋	国航远洋:获得政府补助公告	获得补贴(资助)
2026/1/6	华岭股份	华岭股份:上海融力天闻律师事务所关于上海华岭集成电路技术股份有限公司 2026 年第一次临时股东会之法律意见书	法律意见书
2026/1/6	连城数控	连城数控:关于公司合并报表范围内提供担保的进展公告	提供/对外担保公告
2026/1/7	吉林碳谷	吉林碳谷:解除股权冻结的公告	股份质押、冻结
2026/1/7	康普化学	康普化学:关于 2026 年度使用闲置自有资金购买理财产品的公告	投资理财
2026/1/8	卓兆点胶	卓兆点胶:关于变更项目合伙人、签字会计师及质量控制复核人的公告	公司关联方基本资料变更
2026/1/8	天力复合	天力复合:股票交易异常波动公告	股票交易异常波动
2026/1/9	苏轴股份	苏轴股份:投资者关系活动记录表	调研活动
2026/1/9	鼎智科技	鼎智科技:持股 5%以上股东权益变动达到 1%的提示性公告	权益变动报告书
2026/1/12	丰光精密	丰光精密:关于公司 2026 年度申请银行综合授信额度的公告	借贷
2026/1/12	则成电子	则成电子:关于使用部分闲置自有资金进行现金管理的进展公告	投资理财
2026/1/13	诺思兰德	诺思兰德:关于公司拟向银行申请综合授信额度的公告	借贷
2026/1/13	国航远洋	国航远洋:关于 63500 载重吨外贸散货船的建设进展公告	其他
2026/1/14	吉林碳谷	吉林碳谷:股东减持股份结果公告	股东/实际控制人股份减持
2026/1/14	诺思兰德	诺思兰德:中泰证券股份有限公司关于北京诺思兰德生物技术股份有限公司 2025 年度定期现场核查报告	保荐/核查意见
2026/1/15	同享科技	同享科技:2023 年股权激励计划第二个行权期期权行权结果公告	股权激励行权结果
2026/1/15	富士达	富士达:投资者关系活动记录表	调研活动
2026/1/16	中纺标	中纺标:北京中银律师事务所关于中纺标检验认证股份有限公司股权激励计划限制性股票解除限售条件成就之法律意见书	法律意见书
2026/1/16	五新隧装	五新隧装:投资者关系活动记录表	调研活动
2026/1/19	吉林碳谷	吉林碳谷:2025 年年度业绩预告公告	业绩预告
2026/1/19	禾昌聚合	禾昌聚合:关于预计 2026 年度公司及子公司使用自有资金理财的公告	投资理财
2026/1/20	颖泰生物	颖泰生物:2025 年年度业绩预告公告	业绩预告
2026/1/20	天纺标	天纺标:股权激励计划限制性股票解除限售公告	限售股份上市流通
2026/1/21	创远信科	创远信科:股票解除限售公告	限售股份上市流通
2026/1/21	并行科技	并行科技:独立董事专门会议关于对拟认定核心员工的核查意见	保荐/核查意见,专项说明/独立意见
2026/1/22	锦波生物	锦波生物:最近 2 年的财务报告和审计报告及最近一期(如有)的财务报告(注册稿)	审计报告
2026/1/22	安达科技	安达科技:国泰海通证券股份有限公司关于加入为贵州安达科技能源股份有限公司股票提供做市服务的公告	做市商变动
2026/1/23	华岭股份	华岭股份:2025 年年度业绩预告公告	业绩预告
2026/1/23	天力复合	天力复合:股东减持股份结果公告	股东/实际控制人股份减持
2026/1/26	国航远洋	国航远洋:关于公司全资子公司购置现经营性租赁船舶的公告	其他
2026/1/26	戈碧迦	戈碧迦:北京市竞天公诚律师事务所关于湖北戈碧迦光电科技股份有限公司 2025 年股权激励计划调整及预留授予相关事项之法律意见书	法律意见书
2026/1/27	同力股份	同力股份:股东拟减持股份的预披露公告	股东/实际控制人股份减持
2026/1/27	诺思兰德	诺思兰德:2025 年年度业绩预告公告	业绩预告
2026/1/28	连城数控	连城数控:2025 年年度业绩预告公告	业绩预告

2026/1/28	卓兆点胶	卓兆点胶:2025 年年度业绩预告公告	业绩预告
2026/1/29	机科股份	机科股份:2025 年年度业绩预告公告	业绩预告
2026/1/29	连城数控	连城数控:投资者关系活动记录表	调研活动
2026/1/29	颖泰生物	颖泰生物:关于全资子公司涉及诉讼结果公告	其他
2026/1/13	骏创科技	骏创科技:关于变更签字会计师及质量控制复核人的公告	公司关联方基本资料变更
2026/1/28	禾昌聚合	禾昌聚合:关于董事会及高级管理人员延期换届的提示性公告	高管人员任职变动
2026/1/21	鼎智科技	鼎智科技:委托理财进展的公告	委托(受托)事项
2026/1/16	广厦环能	广厦环能:高级管理人员辞职公告	高管人员任职变动
2026/1/29	天力复合	天力复合:2025 年年度业绩预告公告	业绩预告
2026/1/30	硅烷科技	硅烷科技:2025 年年度业绩预告公告	业绩预告
2026/1/30	则成电子	则成电子:关于控股股东、实际控制人及一致行动人权益变动触及5%整数倍的提示性公告	权益变动报告书

资料来源: Choice, 国信证券经济研究所整理

## 风险提示

业绩增长不及预期的风险，贸易冲突、美国科技禁令的风险，流动性风险。

# 免责声明

## 分析师声明

作者保证报告所采用的数据均来自合规渠道；分析逻辑基于作者的职业理解，通过合理判断并得出结论，力求独立、客观、公正，结论不受任何第三方的授意或影响；作者在过去、现在或未来未就其研究报告所提供的具体建议或所表述的意见直接或间接收取任何报酬，特此声明。

## 国信证券投资评级

投资评级标准	类别	级别	说明
报告中投资建议所涉及的评级（如有）分为股票评级和行业评级（另有说明的除外）。评级标准为报告发布日后 6 到 12 个月内的相对市场表现，也即报告发布日后的 6 到 12 个月内公司股价（或行业指数）相对同期相关证券市场代表性指数的涨跌幅作为基准。A 股市场以沪深 300 指数（000300.SH）作为基准；新三板市场以三板成指（899001.CSI）为基准；香港市场以恒生指数（HSI.HI）作为基准；美国市场以标普 500 指数（SPX.GI）或纳斯达克指数（IXIC.GI）为基准。	股票 投资评级	优于大市	股价表现优于市场代表性指数 10%以上
		中性	股价表现介于市场代表性指数 $\pm 10\%$ 之间
		弱于大市	股价表现弱于市场代表性指数 10%以上
		无评级	股价与市场代表性指数相比无明确观点
	行业 投资评级	优于大市	行业指数表现优于市场代表性指数 10%以上
		中性	行业指数表现介于市场代表性指数 $\pm 10\%$ 之间
		弱于大市	行业指数表现弱于市场代表性指数 10%以上

## 重要声明

本报告由国信证券股份有限公司（已具备中国证监会许可的证券投资咨询业务资格）制作；报告版权归国信证券股份有限公司

关本报告的摘要或节选都不代表本报告正式完整的观点，一切须以我公司向客户发布的本报告完整版本为准。

本报告基于已公开的资料或信息撰写，但我公司不保证该资料及信息的完整性、准确性。本报告所载的信息、资料、建议及推测仅反映我公司于本报告公开发布当日的判断，在不同时期，我公司可能撰写并发布与本报告所载资料、建议及推测不一致的报告。我公司不保证本报告所含信息及资料处于最新状态；我公司可能随时补充、更新和修订有关信息及资料，投资者应当自行关注相关更新和修订内容。我公司或关联机构可能会持有本报告中所提到的公司所发行的证券并进行交易，还可能为这些公司提供或争取提供投资银行、财务顾问或金融产品等相关服务。本公司的资产管理部门、自营部门以及其他投资业务部门可能独立做出与本报告中意见或建议不一致的投资决策。

本报告仅供参考之用，不构成出售或购买证券或其他投资标的的要约或邀请。在任何情况下，本报告中的信息和意见均不构成对任何个人的投资建议。任何形式的分享证券投资收益或者分担证券投资损失的书面或口头承诺均为无效。投资者应结合自己的投资目标和财务状况自行判断是否采用本报告所载内容和信息并自行承担风险，我公司及雇员对投资者使用本报告及其内容而造成的一切后果不承担任何法律责任。

## 证券投资咨询业务的说明

本公司具备中国证监会核准的证券投资咨询业务资格。证券投资咨询，是指从事证券投资咨询业务的机构及其投资咨询人员以下列形式为证券投资人或者客户提供证券投资分析、预测或者建议等直接或者间接有偿咨询服务的活动：接受投资人或者客户委托，提供证券投资咨询服务；举办有关证券投资咨询的讲座、报告会、分析会等；在报刊上发表证券投资咨询的文章、评论、报告，以及通过电台、电视台等公众传播媒体提供证券投资咨询服务；通过电话、传真、电脑网络等电信设备系统，提供证券投资咨询服务；中国证监会认定的其他形式。

发布证券研究报告是证券投资咨询业务的一种基本形式，指证券公司、证券投资咨询机构对证券及证券相关产品的价值、市场走势或者相关影响因素进行分析，形成证券估值、投资评级等投资分析意见，制作证券研究报告，并向客户发布的行为。

## 国信证券经济研究所

### 深圳

深圳市福田区福华一路 125 号国信金融大厦 36 层  
邮编：518046 总机：0755-82130833

### 上海

上海浦东民生路 1199 弄证大五道口广场 1 号楼 12 层  
邮编：200135

### 北京

北京西城区金融大街兴盛街 6 号国信证券 9 层  
邮编：100032