

## 三大指数走出倒“V”走势 两市量能持续收缩

### 证券研究报告——市场日报

#### 行情回顾

2026.02.06

(预计发布时间: 2026.02.09)

大同证券研究中心

分析师: 景剑文

执业证书编号: S0770523090001

邮箱: jingjw@dtsbc.com.cn

地址: 山西太原长治路 111 号山西世贸中心  
A 座 F12、F13

网址: <http://www.dtsbc.com.cn>

周五(2月6日),三大指数早盘低开,之后震荡攀升,午后继续小幅拉升,尾盘三大指数回落,悉数翻绿,走出倒“V”走势。截至收盘,上证指数(-0.25%)收报4065.58点,深证成指(-0.33%)收报13906.73点,创业板指(-0.73%)收报3236.46点。两市量能持续回落,但仍维持在2.1万亿以上(数据来源:Wind)。申万I级行业多数下跌,石油石化、基础化工、电力设备领涨,食品饮料、国防军工、社会服务领跌。

#### 风险提示

热门板块突发利空引起市场扰动

#### 当日要闻

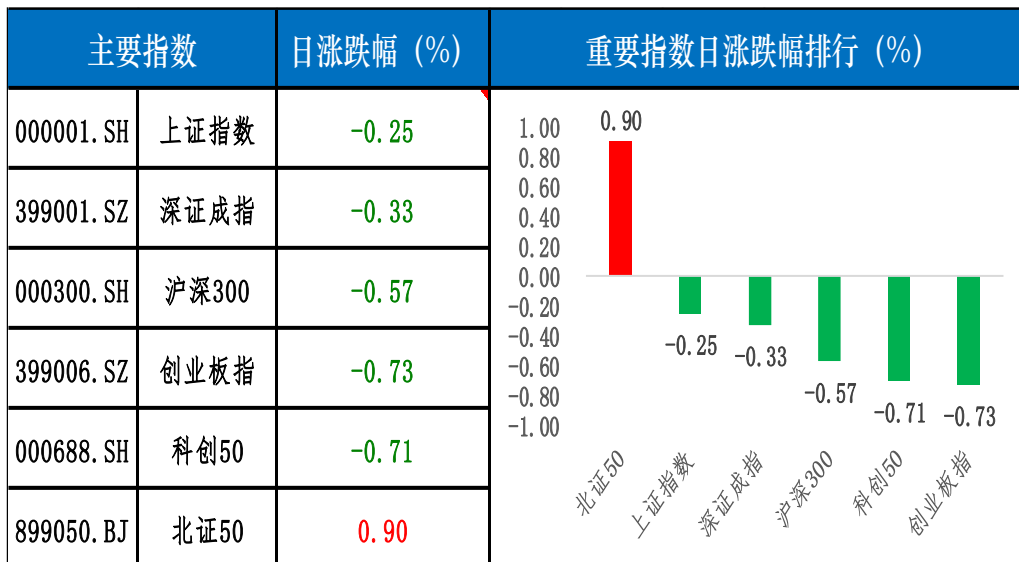
**融资规模已超3100亿 券商开年密集发债“补血”。**2月4日,中金公司公告,中国证监会同意公司向专业投资者公开发行人公司债券的注册申请。其中,本次公开发行一年期以上公司债券面值总额不超过200亿元。至此,2026年1月以来,共12家券商拿下债券发行批文,涉及公司债、科技创新公司债等,合计获批额度超过3000亿元。(消息来源:东方财富)

**俄美乌新一轮三方会谈结束!乌方:谈判“富有成效”!泽连斯基、美特使发声。**由俄罗斯、美国、乌克兰三国代表组成的安全问题工作组4日在阿联酋阿布扎比举行新一轮会谈,继续就推动政治解决乌克兰危机展开外交接触。会谈于5日进入第二天。美方表示,俄乌同意交换300余名被扣押人员。目前,据乌方官员表示,当天的三方会谈已经结束。(消息来源:东方财富)

**工信部:组织开展国家算力互联互通节点建设工作。**以习近平新时代中国特色社会主义思想为指导,深入贯彻党的二十大和二十届历次全会精神,完整准确全面贯彻新发展理念,强化顶层设计,面向国家枢纽节点、重大战略区域、重点行业建设算力互联互通节点,构建算力互联互通节点体系,提高公共算力资源使用效率和服务水平,促进算力高质量发展。(消息来源:东方财富)

■ 指数表现

图表 1 重要指数日涨跌幅 (%) (2026. 2. 6)



数据来源: Wind 大同证券研究中心

■ 市场表现

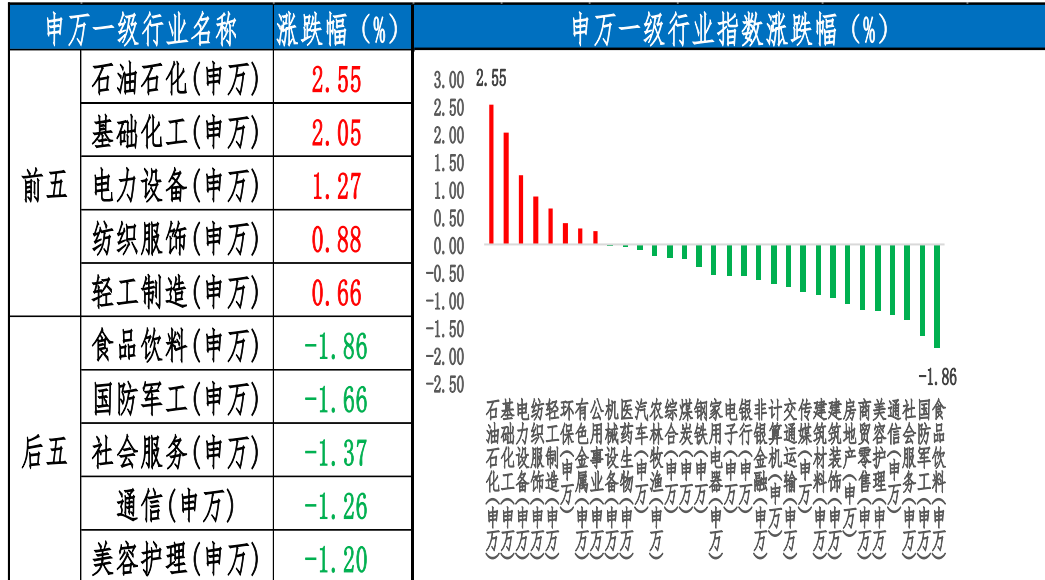
图表 2 市场日度综合表现 (2025. 2. 6)

分类	指标	数据	单位
市场强弱 (沪深京)	上涨家数	2,749	只
	平盘家数	180	只
	下跌家数	2,550	只
赚钱效应 (沪深京)	涨停家数	63	只
	跌停家数	10	只
	上涨家数占比	49.51	%
成交情况 (沪深)	两市成交量	1,287.06	亿股
	两市成交额	21,457.19	亿元

数据来源: Wind 大同证券研究中心

■ 板块表现

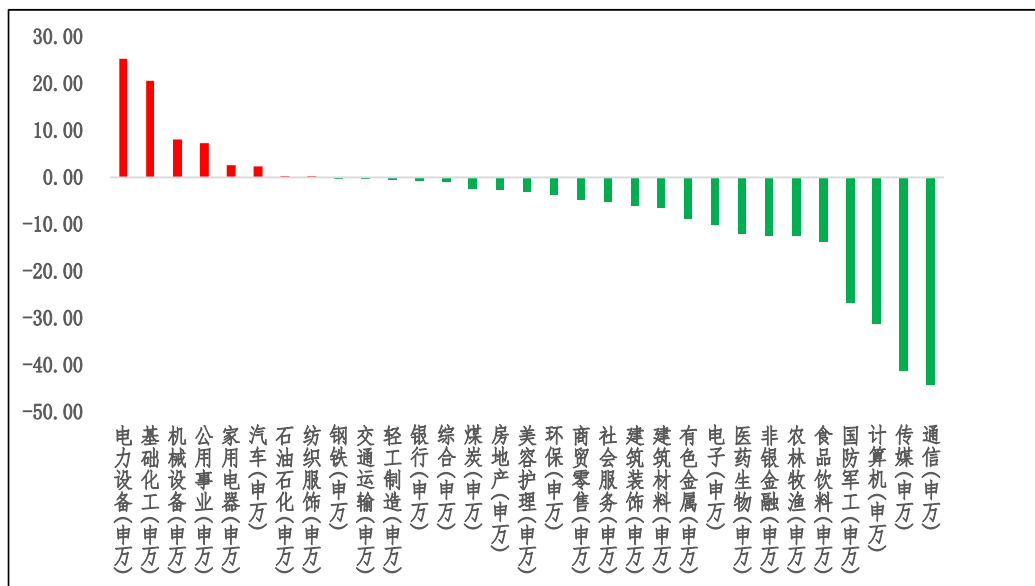
图表 3 申万 I 级行业日涨跌幅情况 (%) (2025. 2. 6)



数据来源: Wind 大同证券研究中心

■ 资金表现

图表 4 申万 I 级行业日主力资金净流入 (亿元) (2025. 2. 6)



数据来源: Wind 大同证券研究中心

**大同证券投资评级的类别、级别定义：**

类别	级别	定义
股票评级	强烈推荐	预计未来 6~12 个月内，股价表现优于市场基准指数 20% 以上
	谨慎推荐	预计未来 6~12 个月内，股价表现优于市场基准指数 10%~20%
	中性	预计未来 6~12 个月内，股价波动相对市场基准指数-10%~+10%
	回避	预计未来 6~12 个月内，股价表现弱于市场基准指数 10% 以上
	“+”表示市场表现好于基准，“-”表示市场表现落后基准	

类别	级别	定义
行业评级	看好	预计未来 6~12 个月内，行业指数表现强于市场基准指数
	中性	预计未来 6~12 个月内，行业指数表现跟随市场基准指数
	看淡	预计未来 6~12 个月内，行业指数表现弱于市场基准指数

注 1：公司所处行业以交易所公告信息为准

注 2：行业指数以交易所发布的行业指数为主

注 3：基准指数为沪深 300 指数

**分析师声明：**

作者具有中国证券业协会授予的证券投资咨询执业资格并注册为注册分析师，本报告准确客观反映了作者本人的研究观点，结论不受第三方授意或影响。在研究人员所知情的范围内本公司、作者以及财产上的利害关系人与所评价或推荐的证券不存在利害关系。

本报告采用的研究方法均为定性、定量相结合的方法，本报告所依据的相关资料及数据均为市场公开信息及资料（包括但不限于：Wind/同花顺 iFinD/国家统计局/公司官网等），做出的研究结论与判断仅代表报告发布日前的观点，具备一定局限性。

**免责声明：**

本报告由大同证券有限责任公司（已具备中国证监会批复的证券投资咨询业务资格）制作。本报告所载资料的来源及观点皆为公开信息，但大同证券不能保证其准确性和完整性，因此大同证券不对因使用此报告的所载资料而引致的损失负任何责任。

本报告所载的意见、评估及预测仅为本报告出具日的观点和判断。本公司不保证文中观点或陈述不会发生任何变更，在不同时期，本公司可发出与本报告所载资料、意见及推测不一致的报告。

市场有风险，投资需谨慎。此报告仅做参考，并不能依靠此报告以取代独立判断。本报告仅反映研究员的不同设想，见解及分析方法，并不代表大同证券有限责任公司。

《证券期货投资者适当性管理办法》于 2017 年 7 月 1 日起正式实施，本报告仅供本公司签约客户使用，若您并非本公司签约客户，为控制投资风险，请取消接收、订阅或使用本报告中的任何信息。本公司也不会因接收人收到、阅读或关注自媒体推送本报告中的内容而视其为客户。

**特别提示:**

- 1、投资者应自主做出投资决策并自行承担投资风险，任何形式的分享证券投资收益或者分担证券投资损失的书面或口头承诺均为无效。
- 2、未经允许投资者不得将证券研究报告转发给他人。
- 3、投资者需慎重使用公众媒体刊载的证券研究报告。
- 4、本报告预计发布时间可能会受流程等因素影响而延迟，但最大延迟不会超一周。

**版权声明:**

本报告版权为大同证券有限责任公司所有，未经书面许可，任何机构和个人不得以任何形式翻版、复制和发布。如引用需注明出处为大同证券研究中心，且不得对本报告进行有悖原意的引用、删节和修改。

**分析师承诺:**

本人、本人配偶及本人的利害关系人与报告内容所涉标的公司不涉及利益冲突。