

策略周报

长线外资离场是近期恒科偏弱主因——2月第4周全球外资周观察

核心观点

核心结论：①北向资金：最近一周可能小幅净流入，其中灵活型外资可能大幅净流入。②港股：稳定型外资流出 253 亿港元，灵活型外资流出 143 亿港元，港股通流入 315 亿港元。③亚太市场：外资本周流入日本，1 月外资流出印度。④美欧市场：1 月资金流入欧洲，流入美国。

A 股：最近一周北向资金可能小幅净流入。最近一周（2026/2/24-2026/2/27，下同）交易日期间北向资金估算净流入 21 亿元，前一周（2026/2/9-2026/2/13，下同）估算净流入 30 亿元。最近一周交易日期间灵活型外资估算净流入 100 亿元，前一周估算净流入 88 亿元。此外，我们汇总最近一周陆股通每日前十大活跃个股，其中宁德时代（本周陆股通双向成交总金额为 179 亿元，占个股当周交易金额比重的 23%，下同）、天孚通信（145 亿元、13%）、中际旭创（128 亿元、10%）成交较为活跃。

港股：长线外资离场是近期恒科偏弱主因。根据港交所中央结算系统持股明细数据，最近一周（2026/2/11-2026/2/24）各类资金合计流入港股市场 19 亿港元，其中稳定型外资流出 253 亿港元，灵活型外资流出 143 亿港元，港股通流入 315 亿港元，中国香港或大陆本地资金流入 105 亿港元。行业层面，最近一周外资流入汽车与零配件、电气设备、半导体等较多，港股通流入 ETF、软件服务、可选消费零售等较多。

亚太市场：外资本周流入日本，1 月外资流出印度。在亚太市场中我们主要跟踪日本股市和印度股市。日本股市方面，截至 2/16 最新一周，海外投资者当周净流入日本股市 5234 亿日元，前一周流入 11918 亿日元，2023 年以来累计净流入 13.8 万亿日元。印度股市方面，1 月海外机构投资者流出印度股市 39.8 亿美元，前一月为流出 25.2 亿美元，2020 年以来累计净流入 83 亿美元。

美欧市场：1 月资金流入欧洲，流入美国。美国股市方面，1 月全球共同基金资金净流入美国权益市场 298 亿美元，前一月流入 322 亿美元，2020 年以来累计净流入 7535 亿美元。欧洲股市方面，1 月全球共同基金资金净流入英、德、法权益市场分别为 36.7 亿美元、35.9 亿美元、42.7 亿美元，前一月分别为 17.4 亿美元、9.7 亿美元、21.6 亿美元。

风险提示：部分资金数据为估算值，与真实情况或有出入；模型存在误设和失效风险。

策略研究 · 策略周报

证券分析师：吴信坤 021-61761046
wuxinkun@guosen.com.cn S0980525120001
证券分析师：余培仪 021-61761040
yupeiyi@guosen.com.cn S0980526010001

基础数据

中小板/月涨跌幅 (%)	8835.26/1.26
创业板/月涨跌幅 (%)	3310.30/-0.97
AH 股价差指数	118.17
A 股总/流通市值 (万亿元)	104.03/95.13

市场走势



资料来源：Wind、国信证券经济研究所整理

相关研究报告

- 《策略周报-活跃资金延续流出——2月第2周立体投资策略周报》——2026-02-24
- 《策略周报-节前南向资金加速流入港股——2月第2周全球外资周观察》——2026-02-14
- 《策略周报-每周海内外重要政策跟踪》——2026-02-11
- 《策略周报-杠杆资金和外资流出额增加——2月第1周立体投资策略周报》——2026-02-09
- 《策略周报-持股过节，还是持币过节？》——2026-02-07

内容目录

1. A股：最近一周北向资金可能小幅净流入	4
2. 港股：长线外资离场是近期恒科偏弱主因	5
3. 其他市场：1月全球共同基金流入欧洲，流入美国	6
风险提示	8

图表目录

图 1: A 股市场外资周观察	5
图 2: 港股市场资金面周观察	6
图 3: 亚太市场外资流入情况	7
图 4: 美欧市场全球共同基金流入情况	8

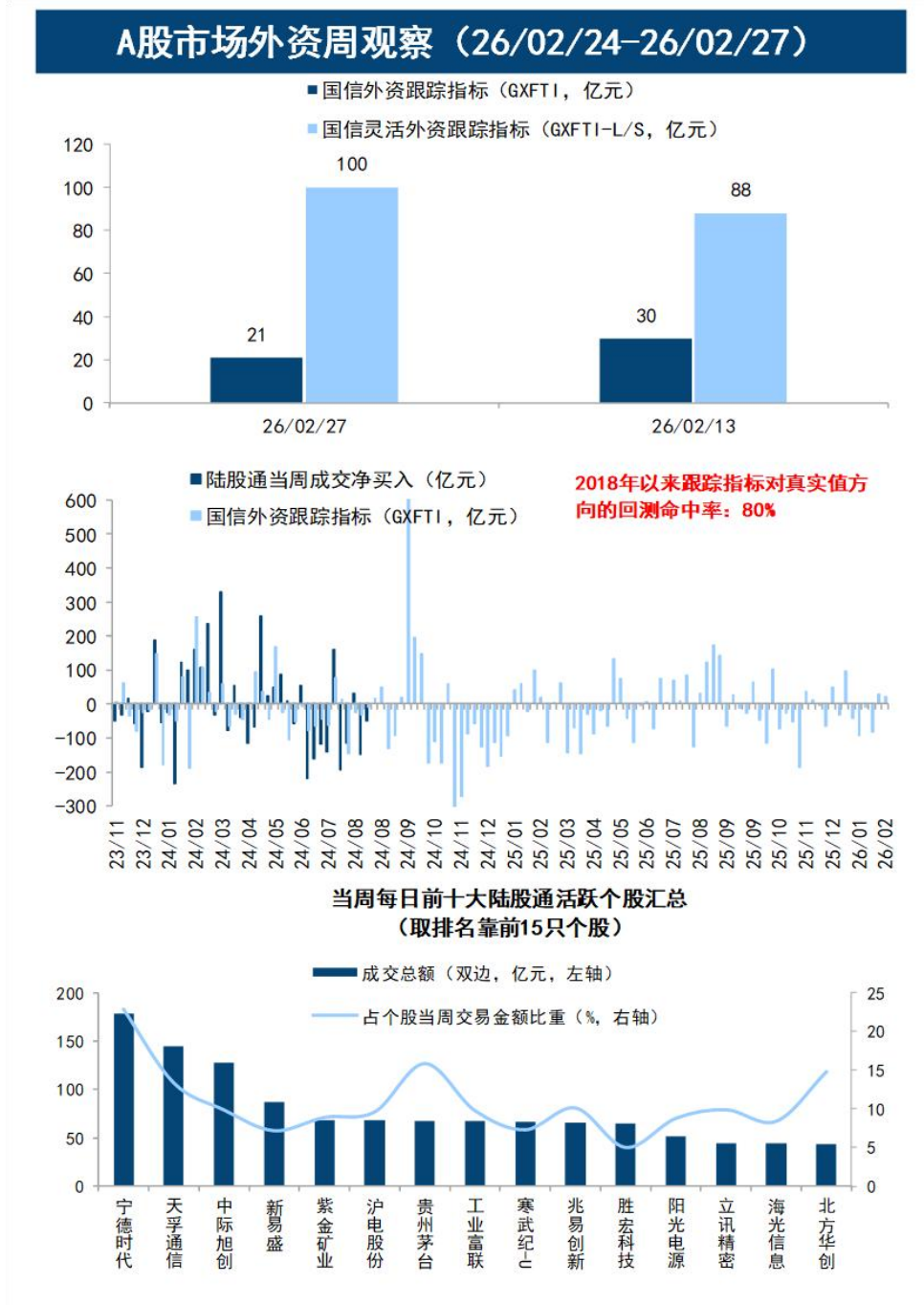
若放眼全球资本市场，微观资金面的跨市流动不容忽视，来自海外的入市资金在任何一个本土市场中均是较为重要的配置力量。正因如此，我们国信策略团队推出“全球外资周观察”系列周报，来对中、美、欧、日等全球重要资本市场的海外资金流动情况进行高频跟踪。

特别的，对于中国股市而言，我们团队曾在《如何分辨北上资金构成？——解析外资行为系列 1-20240412》等多篇报告中系统性地对外资背后的属性进行了剖析，并将外资拆分为长线稳定型外资和短线灵活型外资。此外，自 2024 年 8 月 19 日起，陆股通信息披露机制调整为不再披露日频成交净买入数据，我们也在《新背景下如何跟踪外资情绪？——解析外资行为系列 4-20240902》中将外资短期波动与长期变化趋势相结合，综合测算得到分布特征与真实外资相类似的高频跟踪指标。

1. A 股：最近一周北向资金可能小幅净流入

最近一周（2026/2/24-2026/2/27，下同）交易日期间北向资金估算净流入 21 亿元，前一周（2026/2/9-2026/2/13，下同）估算净流入 30 亿元。最近一周交易日期间灵活型外资估算净流入 100 亿元，前一周估算净流入 88 亿元。此外，我们汇总最近一周陆股通每日前十大活跃个股，其中宁德时代（本周陆股通双向成交总金额为 179 亿元，占个股当周交易金额比重的 23%，下同）、天孚通信（145 亿元、13%）、中际旭创（128 亿元、10%）成交较为活跃。

图1: A股市场外资周观察

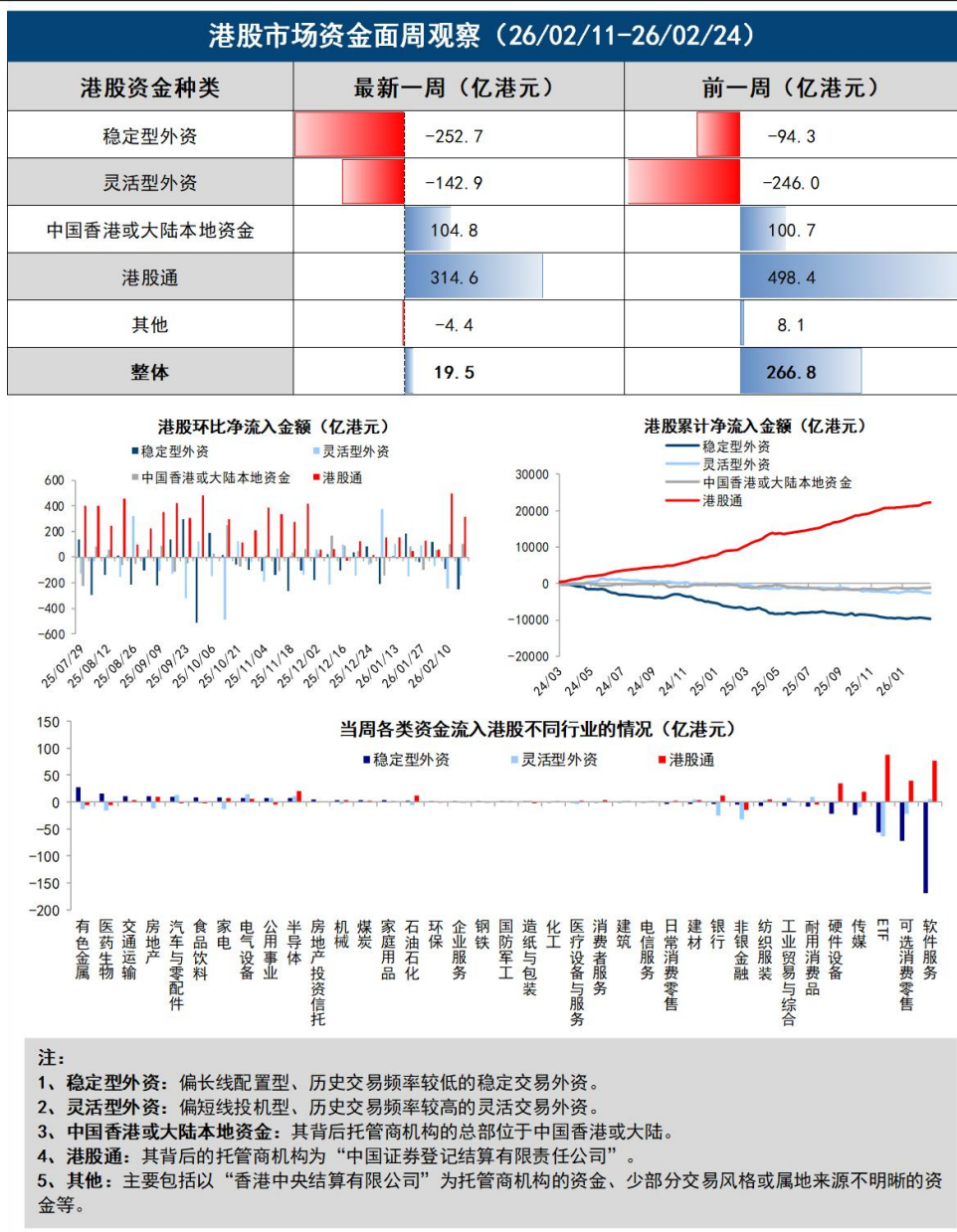


资料来源: wind, 国信证券经济研究所整理

2. 港股: 长线外资离场是近期恒科偏弱主因

根据港交所中央结算系统持股明细数据,最近一周(2026/2/11-2026/2/24)各类资金合计流入港股市场19亿港元,其中稳定型外资流出253亿港元,灵活型外资流出143亿港元,港股通流入315亿港元,中国香港或大陆本地资金流入105亿港元。行业层面,最近一周外资流入汽车与零配件、电气设备、半导体等较多,港股通流入ETF、软件服务、可选消费零售等较多。

图2: 港股市场资金面周观察



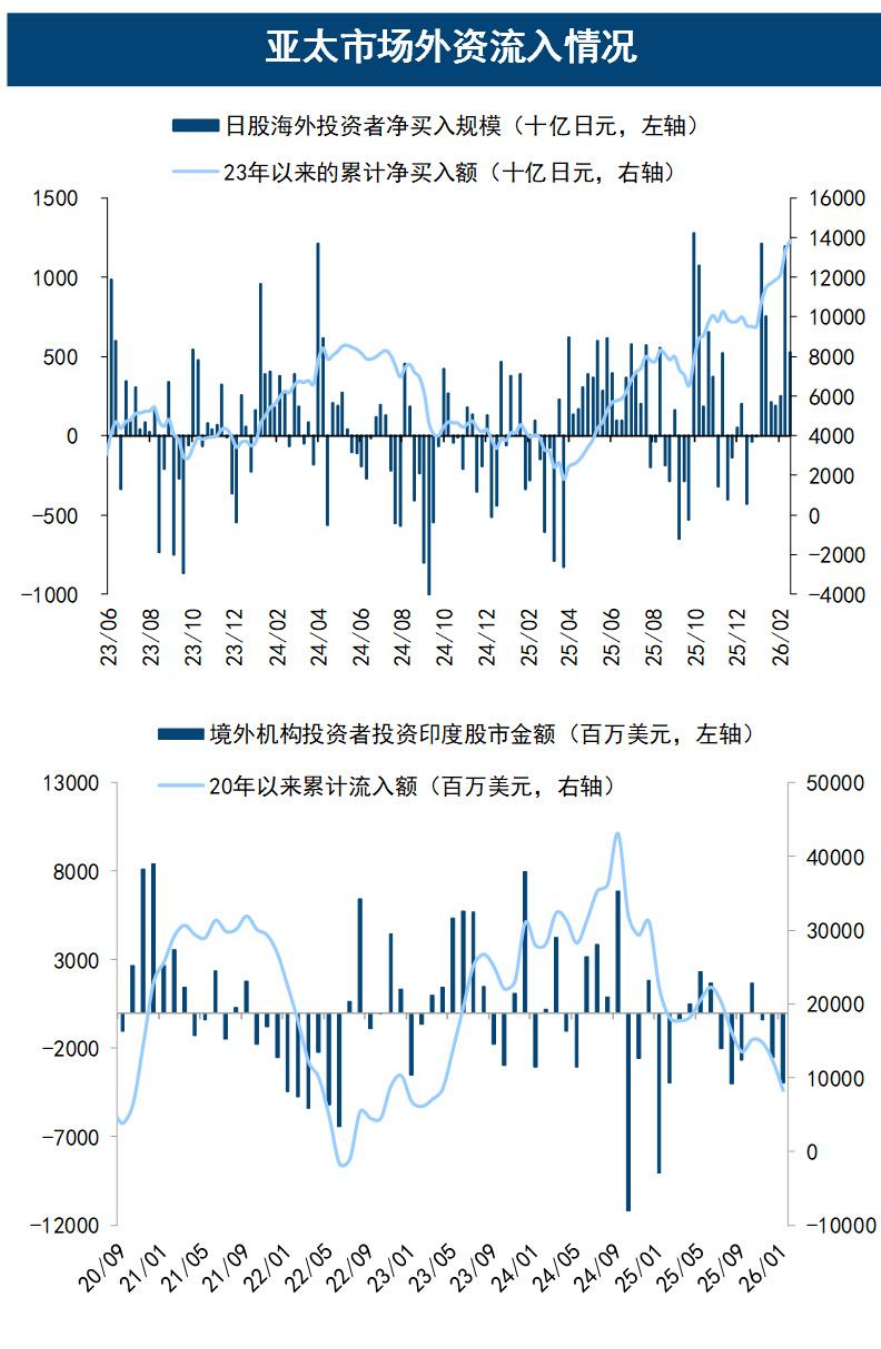
资料来源: wind, HKEX, 国信证券经济研究所整理

3. 其他市场: 1月全球共同基金流入欧洲, 流入美国

亚太市场: 外资本周流入日本, 1月外资流出印度。在亚太市场中我们主要跟踪日本股市和印度股市。日本股市方面, 截至 2/16 最新一周, 海外投资者当周净流入日本股市 5234 亿日元, 前一周流入 11918 亿日元, 2023 年以来累计净流入 13.8 万亿日元。印度股市方面, 1月海外机构投资者流出印度股市 39.8 亿美元, 前一

月为流出 25.2 亿美元，2020 年以来累计净流入 83 亿美元。

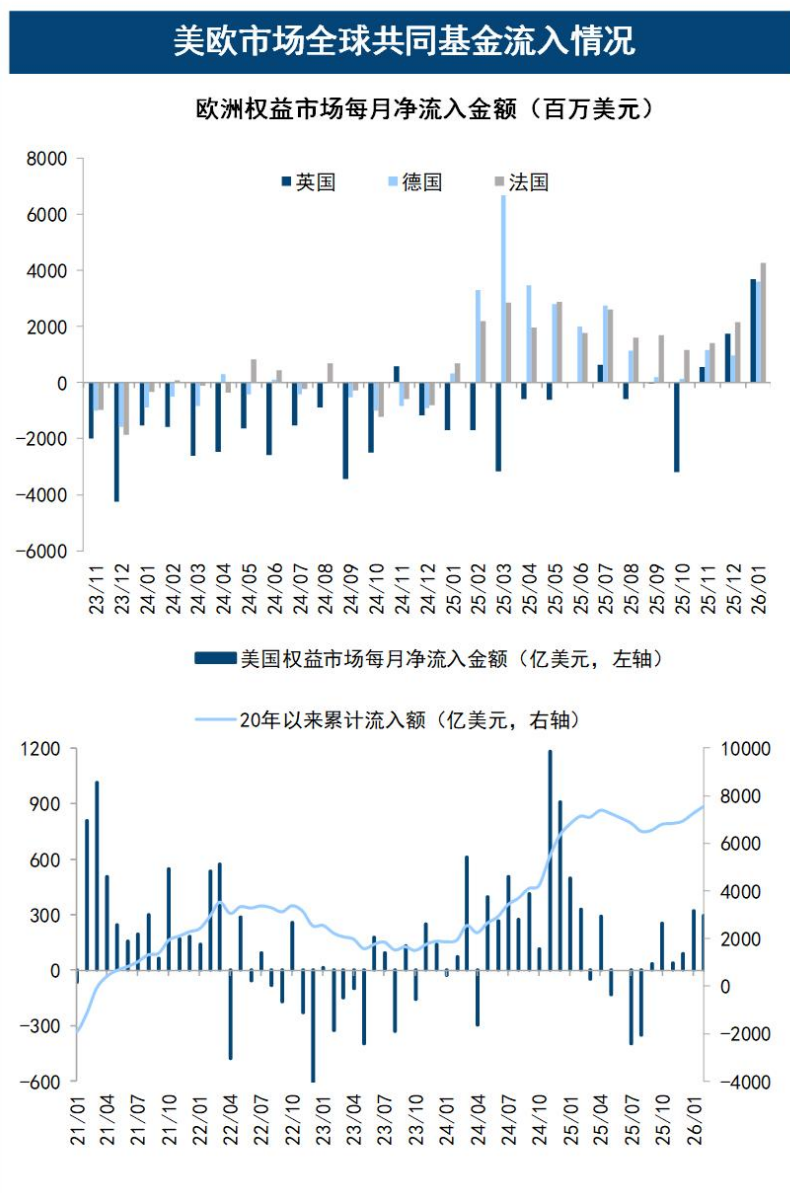
图3: 亚太市场外资流入情况



资料来源: CEIC, 国信证券经济研究所整理

美欧市场: 1月资金流入欧洲, 流入美国。在美欧市场中我们主要跟踪美国市场和欧洲市场。美国股市方面, 1月全球共同基金资金净流入美国权益市场 298 亿美元, 前一月流入 322 亿美元, 2020 年以来累计净流入 7535 亿美元。欧洲股市方面, 1月全球共同基金资金净流入英、德、法权益市场分别为 36.7 亿美元、35.9 亿美元、42.7 亿美元, 前一月分别为 17.4 亿美元、9.7 亿美元、21.6 亿美元。

图4: 美欧市场全球共同基金流入情况



资料来源：CEIC，国信证券经济研究所整理

风险提示

部分资金数据为估算值，与真实情况或有出入；模型存在误设和失效风险。

免责声明

分析师声明

作者保证报告所采用的数据均来自合规渠道；分析逻辑基于作者的职业理解，通过合理判断并得出结论，力求独立、客观、公正，结论不受任何第三方的授意或影响；作者在过去、现在或未来未就其研究报告所提供的具体建议或所表述的意见直接或间接收取任何报酬，特此声明。

国信证券投资评级

投资评级标准	类别	级别	说明
报告中投资建议所涉及的评级（如有）分为股票评级和行业评级（另有说明的除外）。评级标准为报告发布日后 6 到 12 个月内的相对市场表现，也即报告发布日后的 6 到 12 个月内公司股价（或行业指数）相对同期相关证券市场代表性指数的涨跌幅作为基准。A 股市场以沪深 300 指数（000300.SH）作为基准；新三板市场以三板成指（899001.CSI）为基准；香港市场以恒生指数（HSI.HI）作为基准；美国市场以标普 500 指数（SPX.GI）或纳斯达克指数（IXIC.GI）为基准。	股票 投资评级	优于大市	股价表现优于市场代表性指数 10%以上
		中性	股价表现介于市场代表性指数 ±10%之间
		弱于大市	股价表现弱于市场代表性指数 10%以上
		无评级	股价与市场代表性指数相比无明确观点
	行业 投资评级	优于大市	行业指数表现优于市场代表性指数 10%以上
		中性	行业指数表现介于市场代表性指数 ±10%之间
		弱于大市	行业指数表现弱于市场代表性指数 10%以上

重要声明

本报告由国信证券股份有限公司（已具备中国证监会许可的证券投资咨询业务资格）制作；报告版权归国信证券股份有限公司

关本报告的摘要或节选都不代表本报告正式完整的观点，一切须以我公司向客户发布的本报告完整版本为准。

本报告基于已公开的资料或信息撰写，但我公司不保证该资料及信息的完整性、准确性。本报告所载的信息、资料、建议及推测仅反映我公司于本报告公开发布当日的判断，在不同时期，我公司可能撰写并发布与本报告所载资料、建议及推测不一致的报告。我公司不保证本报告所含信息及资料处于最新状态；我公司可能随时补充、更新和修订有关信息及资料，投资者应当自行关注相关更新和修订内容。我公司或关联机构可能会持有本报告中所提到的公司所发行的证券并进行交易，还可能为这些公司提供或争取提供投资银行、财务顾问或金融产品等相关服务。本公司的资产管理部门、自营部门以及其他投资业务部门可能独立做出与本报告中意见或建议不一致的投资决策。

本报告仅供参考之用，不构成出售或购买证券或其他投资标的的要约或邀请。在任何情况下，本报告中的信息和意见均不构成对任何个人的投资建议。任何形式的分享证券投资收益或者分担证券投资损失的书面或口头承诺均为无效。投资者应结合自己的投资目标和财务状况自行判断是否采用本报告所载内容和信息并自行承担风险，我公司及雇员对投资者使用本报告及其内容而造成的一切后果不承担任何法律责任。

证券投资咨询业务的说明

本公司具备中国证监会核准的证券投资咨询业务资格。证券投资咨询，是指从事证券投资咨询业务的机构及其投资咨询人员以下列形式为证券投资人或者客户提供证券投资分析、预测或者建议等直接或者间接有偿咨询服务的活动：接受投资人或者客户委托，提供证券投资咨询服务；举办有关证券投资咨询的讲座、报告会、分析会等；在报刊上发表证券投资咨询的文章、评论、报告，以及通过电台、电视台等公众传播媒体提供证券投资咨询服务；通过电话、传真、电脑网络等电信设备系统，提供证券投资咨询服务；中国证监会认定的其他形式。

发布证券研究报告是证券投资咨询业务的一种基本形式，指证券公司、证券投资咨询机构对证券及证券相关产品的价值、市场走势或者相关影响因素进行分析，形成证券估值、投资评级等投资分析意见，制作证券研究报告，并向客户发布的行为。

国信证券经济研究所

深圳

深圳市福田区福华一路 125 号国信金融大厦 36 层
邮编：518046 总机：0755-82130833

上海

上海浦东民生路 1199 弄证大五道口广场 1 号楼 12 层
邮编：200135

北京

北京西城区金融大街兴盛街 6 号国信证券 9 层
邮编：100032