

2026年03月09日

猪价跌破现金成本，周期反转可期

——农林牧渔行业周报（20260302-20260306）

投资评级：看好（维持）

证券分析师

雷轶

SAC: S1350524110001

leiyi@huayuanstock.com

张东雪

SAC: S1350525060001

zhangdongxue@huayuanstock.com

冯佳文

SAC: S1350524120003

fengjiawen@huayuanstock.com

顾超

SAC: S1350524110005

guchao@huayuanstock.com

林若尧

SAC: S1350525070002

linruoyao@huayuanstock.com

周翔

SAC: S1350525070003

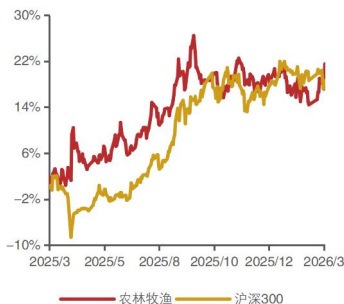
zhouxiang@huayuanstock.com

联系人

李冉

liran02@huayuanstock.com

板块表现：



投资要点：

➤ 生猪：猪价跌破现金成本，中央一号文件强调产能综合调控

SW 生猪养殖板块本周涨 4.2%，行业进入净现金流为负阶段、产能有望加速去化。1)价格跌破优秀主体的现金成本，行业现金流净流出。涌益最新猪价（2026/3/8）跌至 10.23 元/公斤（部分省区已破 10 元/kg 关口），且 7 月前供应压力依然偏大，养殖端现金流压力或加剧。2) 悲观情绪向上游传导，产能去化有望加速。行业补栏情绪明显受抑，仔猪价格走弱、利润受压，二季度行业或面临商品猪与仔猪双双深亏，推动产能主动收缩。

行业政策深刻转型，积极寻找解决方案型企业。2026 年中央一号文件强调加强产能综合调控，农业农村部提出“对头部生猪养殖企业实行年度生产备案管理，有序调控全国能繁母猪存栏量，促进市场供需更加适配”的具体实施意见。行业政策转向“保护农民权益与激活企业创新”，未来的成长股或更考量科技含量和兼顾农民利益、模式创新、调动既有生产要素的能力。

产业高质量发展势在必行。行业经营方差显著，成本领先、联农带农的企业或将享受超额利润与估值溢价。推荐“平台+生态”模式代表、技术驱动、服务型的生态平台公司德康农牧，建议重点关注优质生猪养殖龙头牧原股份、温氏股份等，以及天康生物、邦基科技、立华股份、中粮家佳康、京基智农、金新农等。

➤ 肉鸡：“高产能、弱消费”矛盾持续，龙头份额或提升

板块本周整体回暖。3 月 8 日毛鸡价格 3.5 元/斤，环比+1.4%，同比+5.0%，鸡苗报价 3.0 元/羽，环比持平，同比+11%。受法国主要供种地区禽流感事件影响，法国或全面暂停对中国出口种鸡，2025 年国内祖代种鸡更新来源中法国引种占 40%，其余几乎均为国内自繁，法国疫情或致进口引种进一步减少甚至暂停，父母代种苗价格有望高位上行。

2026 年白羽鸡行业“高产能、弱消费”矛盾持续，亏损倒逼种鸡场缩减产能，产业链一体化企业以及合同订单养殖企业或进一步扩大市占率，2026 年龙头优势或持续。

2 条主线关注 ROE 改善且有持续性的标的。①优质进口种源龙头，因产业链环节、品种等要素存在超额利润，重点关注益生股份；②全产业链龙头，养殖盈利不受上游挤压，下游食品资产优质，重点关注圣农发展。

➤ 饲料：推荐海大集团

春节后水产行情持续回落，普水中草鱼、鲫鱼、鲤鱼、罗非鱼同比 +16%/-1%/-8%/-28%，环比+3.5%/+0%/+0.1%/-0.4%，特水中叉尾、生鱼、加州鲈、白对虾同比+6%/+11%/-51%/-13%，环比-2.8%/-1.2%/-7.8%/-3.0%。

推荐【海大集团】：海大公告拟将 25-27 年分红率提升至 50%以上，长期路径清晰可见，公司提出 2050 年全球销量 1 亿吨目标（国内、海外各 5000 万吨）。出海星辰大海，海外布局已 10+年，“0”到“1”已实现，“1”到“100”进展可期，海大亦加速对东南亚、南美等市场的考察和布局。国内海大资本开支高峰已过，产能利用率提升+总部强化管理+中小企业退出、格局优化，吨利提升或在即。国内行业回暖+管理效果显现+产能利用率提升，有望实现量利增长；出海价值链模式已跑通，目前加快产能建设，有望超预期增长。关注公司经营管理拐点、市占率提升+海外高成长，继续重点推荐。

➤ **宠物：头部品牌优势明显，行业集中度持续提升**

根据炼丹炉淘系全网数据，宠物行业 2026 年 1-2 月销售额仍维持前期景气度，取得正增长。

2 月排名：

【乖宝】麦富迪：猫粮#4（↓1），犬粮#2（↑1），猫零食#1（→），狗零食#1（→）。弗列加特：猫粮#5（↓1），猫零食#36（→）。

【中宠】顽皮：猫粮#19（→），犬粮#43（↑1），猫零食#3（↓1），狗零食#4（→）。领先：猫粮#22（↓6），犬粮#27（↓3），猫零食#12（↓1）。Zeal：犬零食#7（↓2）。

【佩蒂】爵宴：犬零食#2（→）。

【路斯】：猫零食#37（↑3），狗零食#26（↓9）。

板块进入寻底阶段，负面因素预计将在 1 季报充分释放：①内外销处于淡季，且 25 年双十一促销折扣较为激进导致消费透支，26Q1 整体销售平淡，市场担忧内需放缓；②26Q1 因高基数及人民币升值影响，业绩承压；③依依股份的收购事项终止影响市场对板块并购的预期。板块业绩 25Q2 开始体现关税的冲击，美国对华出口商品关税的下调或将在 Q2 体现，预计 26Q2-Q3 将在外销低基数的基础上，出口压力进一步减小，有望迎来业绩的修复。行业内销增长前景依然较好，预计“市场扩大”+头部品牌“马太效应”将支撑板块内销收入持续高速增长，建议关注股价调整后的长期布局机会。

推荐内外销业务均处于向上阶段的中宠股份，建议关注经营触底逐渐修复且积极布局内销品牌的佩蒂股份，积极转型布局内销业务的源飞宠物，内销品牌具有长期领先优势的乖宝宠物。

➤ **农产品：宏观情绪继续演绎，关注天气与进口影响**

宏观逻辑主导，成本上行与替代效应支撑农产品价格上行。受伊朗地缘冲突影响，ICE 布油本周上涨 28%，未来油价仍有进一步走高风险。原油价格的趋势性上涨正通过“成本推升”与“需求共振”双重路径，支撑农产品估值底部抬升，1）成本端：能源价格上行推升种植成本；2）需求端：生物燃料与天然橡胶的价格优势凸显。本周油脂油料、玉米、橡胶价格受此影响显著，豆粕、玉米、合成橡胶分别上涨 3%、2%、17%。建议关注因原油价格上涨后需求得到提振的白糖、橡胶、豆粕等品种及相关上市公司中粮糖业、海南橡胶等，以及受益于粮价上涨后利润修复的种业龙头康农

种业、大北农、登海种业等。

- **投资建议：**农业作为国之根本，是少有的“国内供应不足、过去几年处于价格下降、资产价格底部并有资本退出”的行业，我们认为“对抗型资产溢价”+“产业逻辑相对独立且通顺”+“保护农民收入需要”+“板块估值整体处于历史低位”等多重属性使得板块配置价值明显上升。
- **风险提示。**养殖产品价格波动风险、突发大规模不可控疫病、重大食品安全事件、宏观经济系统性风险、极端气候灾害导致农作物大规模减产推升粮价。

内容目录

1. 板块观点	7
1.1. 生猪	7
1.2. 肉禽	7
1.3. 饲料	7
1.4. 宠物	8
1.5. 农产品	8
2. 市场与价格情况	9
2.1. 行情表现	9
2.2. 行业新闻	11
2.3. 价格表现	12
3. 风险提示	17

图表目录

图表 1: 沪深 300 指数收于 4660 点	9
图表 2: 沪深 300 的 PE/PB 为 14.86/1.58	9
图表 3: 农业指数收于 3036 点	9
图表 4: 农业 PE/PB 为 24.26/2.66	9
图表 5: 申万一级行业指数一周涨跌幅	10
图表 6: 农林牧渔细分板块一周涨跌幅	10
图表 7: 养殖业收于 3184 点	10
图表 8: 宠物食品收于 1654 点	10
图表 9: 饲料收于 4483 点	11
图表 10: 种植业收于 3140 点	11
图表 11: 水产收于 878 点	11
图表 12: 动保收于 5127 点	11
图表 13: 生猪/仔猪/猪肉价格	13
图表 14: 二元母猪价格	13
图表 15: 自繁自养利润为-238 元/头	13
图表 16: 外购仔猪养殖利润为-59 元/头	13
图表 17: 统计局 25 年末生猪存栏 42967 万头 (单位: 万头)	13
图表 18: 2025 年 12 月行业能繁母猪存栏 3961 万头 (单位: 万头)	13
图表 19: 冻品库存为 13.50%	14
图表 20: 屠宰企业开工率 (2026 年 2 月) 为 45.14%	14
图表 21: 2025 年 12 月猪肉进口 6 万吨	14
图表 22: 香港生猪供应量与价格情况	14
图表 23: 烟台毛鸡价格报 3.5 元/斤	15
图表 24: 烟台苗鸡价格报 3.0 元/羽	15
图表 25: 白羽鸡孵化场利润为 0.01 元/羽	15
图表 26: 在产祖代种鸡存栏量	15
图表 27: 在产父母代种鸡存栏量	15
图表 28: 商品代鸡苗销售量	15
图表 29: 国内玉米价格报 2418 元/吨	16

图表 30: 国际玉米价格报 461 美分/蒲式耳	16
图表 31: 国内小麦价格报 2542 元/吨	16
图表 32: 国际小麦价格报 584 美分/蒲式耳	16
图表 33: 国内豆粕价格报 3172 元/吨	16
图表 34: 国际豆粕价格报 309 美元/短吨	16
图表 35: 天然橡胶结算价为 16835 元/吨	17
图表 36: 郑商所棉花结算价为 15255 元/吨	17
图表 37: 国内白砂糖结算价为 5363 元/吨	17
图表 38: 国际原糖结算价为 14.11 美分/磅	17

1. 板块观点

1.1. 生猪

SW 生猪养殖板块本周涨 4.2%，行业进入净现金流为负阶段、产能有望加速去化。1) 价格跌破优秀主体的现金成本，行业现金流净流出。涌益最新猪价（2026/3/8）跌至 10.23 元/公斤（部分省区已破 10 元/kg 关口），且 7 月前供应压力依然偏大，养殖端现金流压力或加剧。2) 悲观情绪向上游传导，产能去化有望加速。行业补栏情绪明显受抑，仔猪价格走弱、利润受压，二季度行业或面临商品猪与仔猪双双深亏，推动产能主动收缩。

行业政策深刻转型，积极寻找解决方案型企业。2026 年中央一号文件强调加强产能综合调控，农业农村部提出“对头部生猪养殖企业实行年度生产备案管理，有序调控全国能繁母猪存栏量，促进市场供需更加适配”的具体实施意见。行业政策转向“保护农民权益与激活企业创新”，未来的成长股或更考量科技含量和兼顾农民利益、模式创新、调动既有生产要素的能力。

产业高质量发展势在必行。行业经营方差显著，成本领先、联农带农的企业或将享受超额利润与估值溢价。推荐“平台+生态”模式代表、技术驱动、服务型的生态平台公司德康农牧，建议重点关注优质生猪养殖龙头牧原股份、温氏股份等，以及天康生物、邦基科技、立华股份、中粮家佳康、京基智农、金新农等。

1.2. 肉禽

板块本周整体回暖。3 月 8 日毛鸡价格 3.5 元/斤，环比+1.4%，同比+5.0%，鸡苗报价 3.0 元/羽，环比持平，同比+11%。受法国主要供种地区禽流感事件影响，法国或全面暂停对中国出口种鸡，2025 年国内祖代种鸡更新来源中法国引种占 40%，其余几乎均为国内自繁，法国疫情或致进口引种进一步减少甚至暂停，父母代种苗价格有望高位上行。

2026 年白羽鸡行业“高产能、弱消费”矛盾持续，亏损倒逼种鸡场缩减产能，产业链一体化企业以及合同订单养殖企业或进一步扩大市占率，2026 年龙头优势或持续。

2 条主线关注 ROE 改善且有持续性的标的。① 优质进口种源龙头，因产业链环节、品种等要素存在超额利润，重点关注益生股份；② 全产业链龙头，养殖盈利不受上游挤压，下游食品资产优质，重点关注圣农发展。

1.3. 饲料

春节后水产行情持续回落，普水中草鱼、鲫鱼、鲤鱼、罗非鱼同比+16%/-1%/-8%/-28%，环比+3.5%/+0%/+0.1%/-0.4%，特水中叉尾、生鱼、加州鲈、白对虾同比+6%/+11%/-51%/-13%，环比-2.8%/-1.2%/-7.8%/-3.0%。

推荐【海大集团】：海大公告拟将 25-27 年分红率提升至 50%以上，长期路径清晰可见，公司提出 2050 年全球销量 1 亿吨目标（国内、海外各 5000 万吨）。出海星辰大海，海外布局已 10+年，“0”到“1”已实现，“1”到“100”进展可期，海大亦加速对东南亚、南美

等市场的考察和布局。国内海大资本开支高峰已过，产能利用率提升+总部强化管理+中小企业退出、格局优化，吨利提升或在即。国内行业回暖+管理效果显现+产能利用率提升，有望实现量利增长；出海价值链模式已跑通，目前加快产能建设，有望超预期增长。关注公司经营拐点、市占率提升+海外高成长，继续重点推荐。

1.4. 宠物

根据炼丹炉淘系全网数据，宠物行业 2026 年 1-2 月销售额仍维持前期景气度，取得正增长。

2 月排名：

【乖宝】麦富迪：猫粮#4（↓1），犬粮#2（↑1），猫零食#1（→），狗零食#1（→）。弗列加特：猫粮#5（↓1），猫零食#36（→）。

【中宠】顽皮：猫粮#19（→），犬粮#43（↑1），猫零食#3（↓1），狗零食#4（→）。领先：猫粮#22（↓6），犬粮#27（↓3），猫零食#12（↓1）。Zeal：犬零食#7（↓2）。

【佩蒂】爵宴：犬零食#2（→）。

【路斯】：猫零食#37（↑3），狗零食#26（↓9）。

板块进入寻底阶段，负面因素预计将在 1 季报充分释放：①内外销处于淡季，且 25 年双十一促销折扣较为激进导致消费透支，26Q1 整体销售平淡，市场担忧内需放缓；②26Q1 因高基数及人民币升值影响，业绩承压；③依依股份的收购事项终止影响市场对板块并购的预期。板块业绩 25Q2 开始体现关税的冲击，美国对华出口商品关税的下调或将在 Q2 体现，预计 26Q2-Q3 将在外销低基数的基础上，出口压力进一步减小，有望迎来业绩的修复。行业内销增长前景依然较好，预计“市场扩大”+头部品牌“马太效应”将支撑板块内销收入持续高速增长，建议关注股价调整后的长期布局机会。

推荐内外销业务均处于向上阶段的中宠股份，建议关注经营触底逐渐修复且积极布局内销品牌的佩蒂股份，积极转型布局内销业务的源飞宠物，内销品牌具有长期领先优势的乖宝宠物。

1.5. 农产品

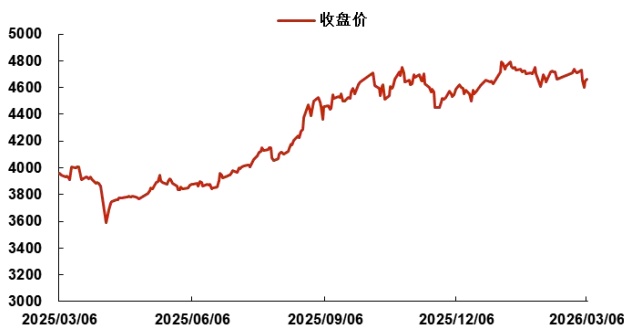
宏观逻辑主导，成本上行与替代效应支撑农产品价格上行。受伊朗地缘冲突影响，ICE 布油本周上涨 28%，未来油价仍有进一步走高风险。原油价格的趋势性上涨正通过“成本推升”与“需求共振”双重路径，支撑农产品估值底部抬升，1）成本端：能源价格上行推升种植成本；2）需求端：生物燃料与天然橡胶的价格优势凸显。本周油脂油料、玉米、橡胶价格受此影响显著，豆粕、玉米、合成橡胶分别上涨 3%、2%、17%。建议关注因原油价格上涨后需求得到提振的白糖、橡胶、豆粕等品种及相关上市公司中粮糖业、海南橡胶等，以及受益于粮价上涨后利润修复的种业龙头康农种业、大北农、登海种业等。

2. 市场与价格情况

2.1. 行情表现

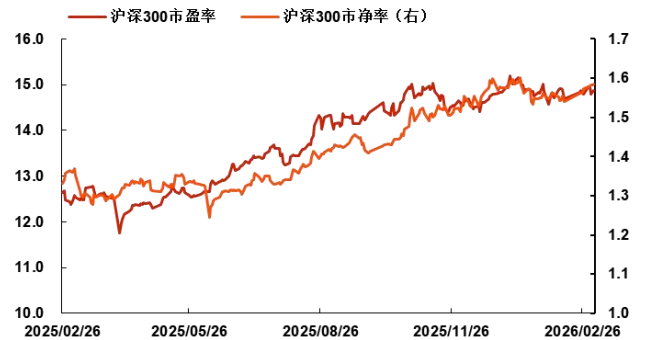
本周（3.02-3.06）沪深300指数收于4660，相比上周-1.07%。农林牧渔II（申万）指数收于3036，相比上周+2.12%，其中种植业（+4.64%）表现最好。

图表 1：沪深300 指数收于 4660 点



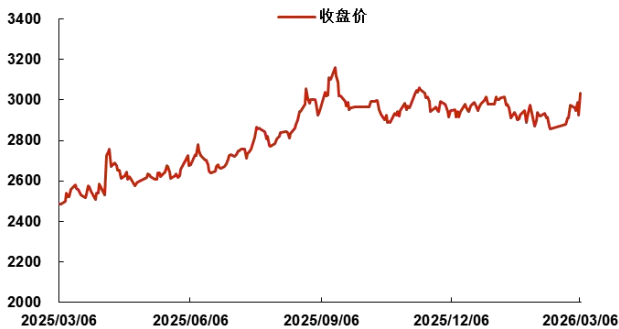
资料来源：iFind，华源证券研究所

图表 2：沪深300 的 PE/PB 为 14.86/1.58



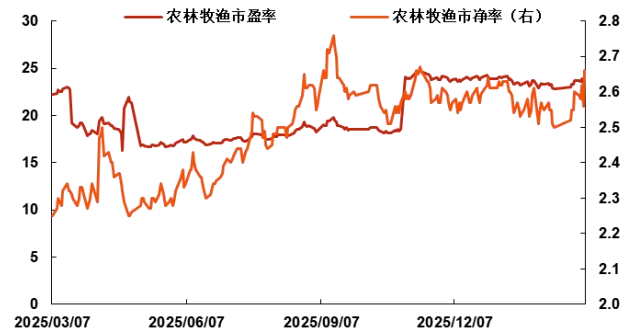
资料来源：iFind，华源证券研究所

图表 3：农业指数收于 3036 点



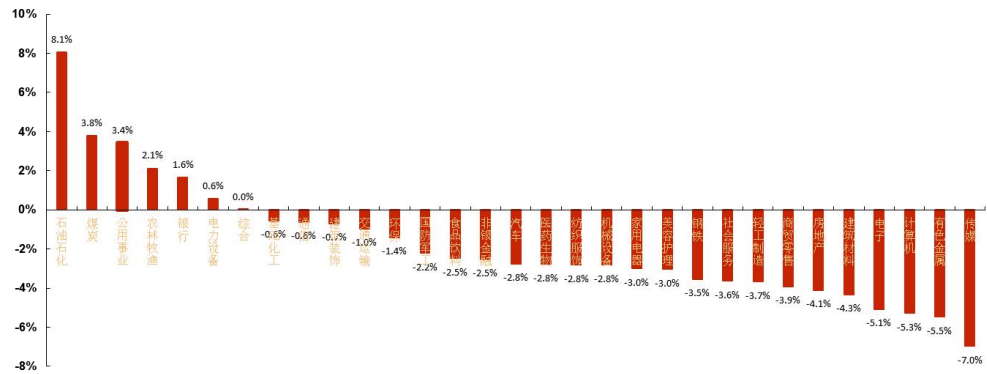
资料来源：iFind，华源证券研究所

图表 4：农业 PE/PB 为 24.26/2.66



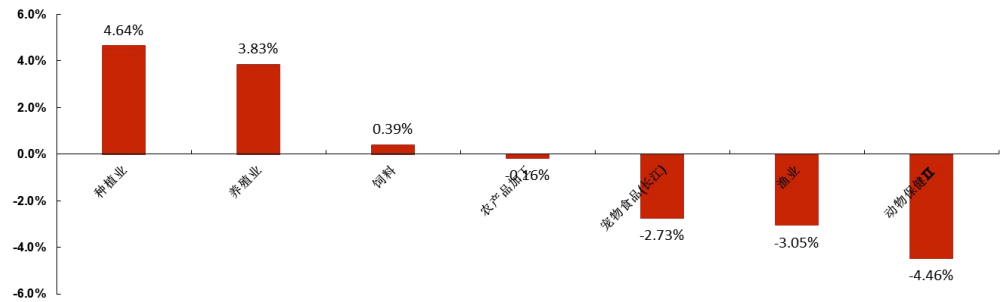
资料来源：iFind，华源证券研究所

图表 5：申万一级行业指数一周涨跌幅



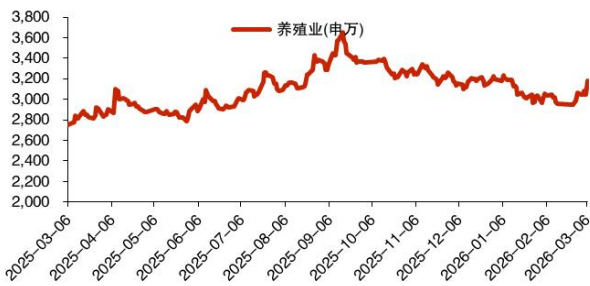
资料来源：iFind，华源证券研究所

图表 6：农林牧渔细分板块一周涨跌幅



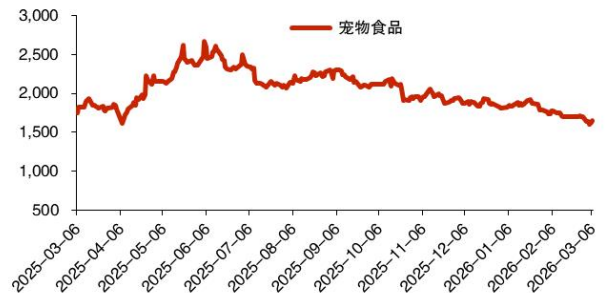
资料来源：iFind，华源证券研究所

图表 7：养殖业收于 3184 点

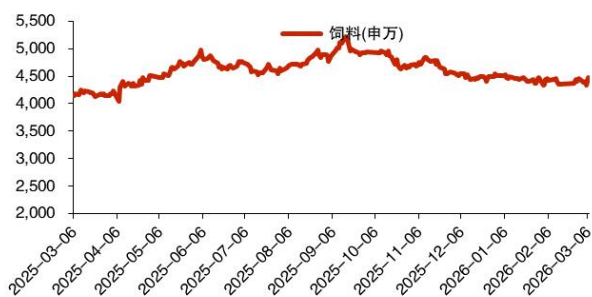


资料来源：iFind，华源证券研究所

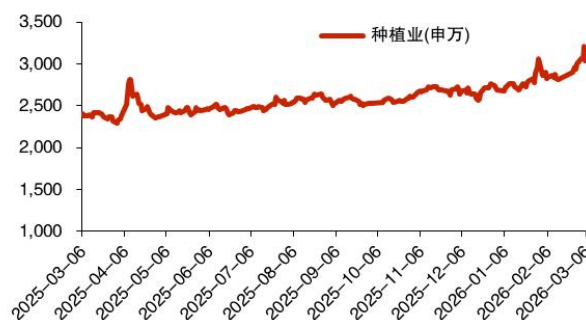
图表 8：宠物食品收于 1654 点



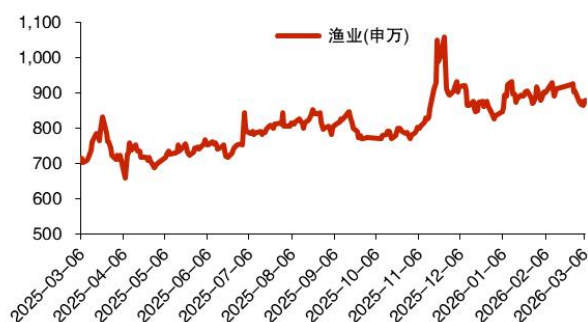
资料来源：iFind，华源证券研究所

图表 9：饲料收于 4483 点


资料来源：iFind，华源证券研究所

图表 10：种植业收于 3140 点


资料来源：iFind，华源证券研究所

图表 11：水产收于 878 点


资料来源：iFind，华源证券研究所

图表 12：动保收于 5127 点


资料来源：iFind，华源证券研究所

2.2. 行业新闻

1) 李强：深入实施种业振兴行动，加快选育推广突破性品种

国务院总理李强 5 日在政府工作报告中介绍今年政府工作任务时提出，扎实推进乡村全面振兴。坚持把“三农”工作作为重中之重，深入学习运用“千万工程”经验，提高强农惠农富农政策效能，进一步夯实农业农村基础、提升发展质效。（来源：微信公众号《国科农研院》）

2) 中东冲突，化肥、粮食也涨价

当中东战火重燃，霍尔木兹海峡成为全球焦点时，市场嗅到的不只是石油的气息，还有化肥与粮食的烟火。

中国社会科学院农村发展研究所研究员胡冰川对中新经纬表示，由于氮肥生产高度依赖天然气，局势紧张会直接推高天然气价格、海运费用和化肥成本，进而抬升全球农业生产成本，并在随后一个农业生产周期内逐步向粮食价格传导。

商务部研究院研究员白明进一步分析了两条传导路径：一是石油与天然气供应，二是物流通道。海湾国家是全球主要产油国和天然气生产国，上游供应不稳，下游化肥生产将受波及。部分中东国家在本地加工的化肥需经霍尔木兹海峡运出，海峡若被封锁，物流运输将直接受阻。

与俄乌冲突相比，此次中东局势的影响逻辑有所不同。胡冰川认为，俄乌冲突直接冲击了全球化肥的生产与贸易主体，形成中长期结构性缺口；而当前中东局势主要影响运输通道及能源预期，除非航道长期受阻，否则全球化肥实际供给能力并未显著减少，风险更可能体现为短期冲击。

胡冰川指出，得益于全球谷物库存充裕，该溢价幅度有限，至多几个百分点。相比之下，化肥价格上涨对粮价的成本传导效应更值得关注。化肥成本约占粮食生产成本的15%，若氮肥价格上涨20%至30%，理论上将推动粮价中枢上升3至5个百分点。这种传导存在明显时滞：金融市场反应迅速，但农资采购和种植决策调整需1至2个月，粮价在现货端体现则需3至9个月。

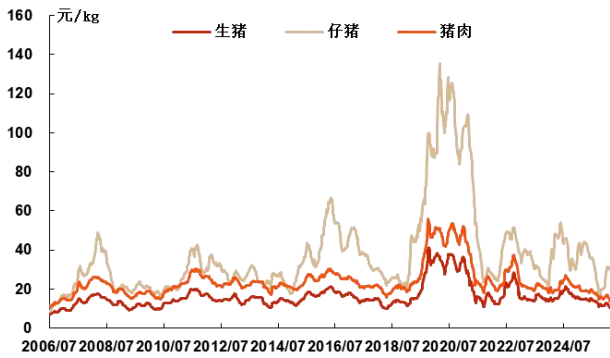
当前正值北半球春耕备肥关键期。中国人民大学吴玉章讲席教授、国家粮食安全战略研究院院长程国强对中新经纬分析称，若中东地区冲突进一步升级，可能出现三种情形：短期缓和和下，外交斡旋或军事护航重开海峡，价格回调，春耕缺口可控；中期持续1至3个月，全球尿素缺口或达千万吨级，氮肥价格再创新高，北半球主粮可能减产2%至5%，粮价或重现2022年峰值；若长期升级演变为能源战，将导致“能源—化肥—粮食”三链断裂，进而引发全球通胀失控，发展中国家粮食安全危机加剧。（来源：网站《中新经纬》）

3) 中东局势动荡，轮胎行业承压加剧

2026年2月28日中东冲突升级，国际油价大幅飙升，叠加天然橡胶处于停割周期，价格突破17000元/吨，最高达18000元/吨，原材料成本大幅上涨。日本引能仕也宣布4月上调乳胶产品价格，进一步加重轮胎企业压力。受局势影响，航运公司绕道航行，相关航线运费单日暴涨3倍，出口交货周期延长、利润大幅压缩。拥有海外本土化产能的头部企业抵御风险能力更强，仅依赖国内出口的中小企业面临较大压力。当前中国轮胎超半数依赖出口，海外受阻后，新增产能转向国内市场，供需失衡加剧。业内预计，2026年国内轮胎市场价格战将全面升级，企业利润将被进一步压缩，行业迎来严峻考验。（来源：微信公众号《世界橡胶展》）

2.3. 价格表现

图表 13: 生猪/仔猪/猪肉价格



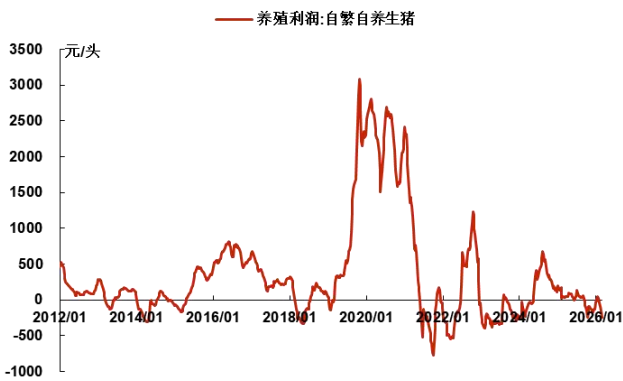
资料来源: iFind, 华源证券研究所

图表 14: 二元母猪价格



资料来源: iFind, 华源证券研究所

图表 15: 自繁自养利润为-238 元/头



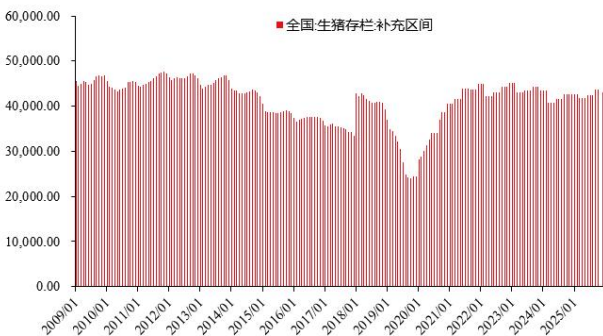
资料来源: iFind, 华源证券研究所

图表 16: 外购仔猪养殖利润为-59 元/头



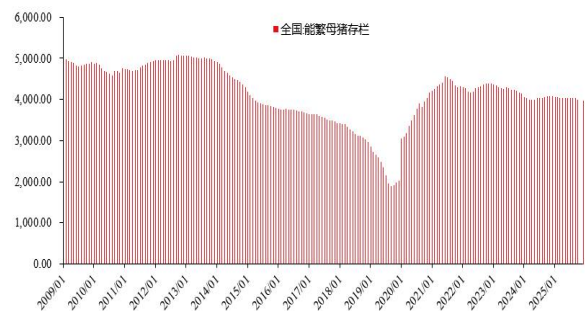
资料来源: iFind, 华源证券研究所

图表 17: 统计局 25 年末生猪存栏 42967 万头 (单位: 万头)



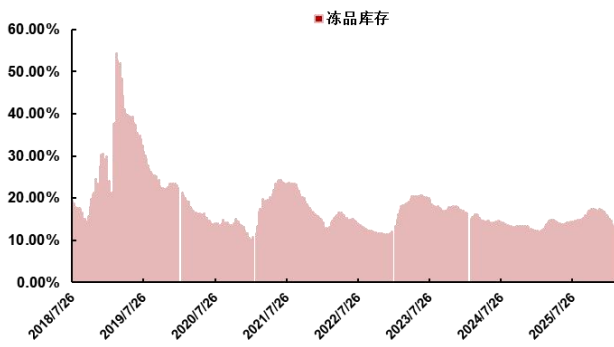
资料来源: iFind, 华源证券研究所

图表 18: 2025 年 12 月行业能繁母猪存栏 3961 万头 (单位: 万头)



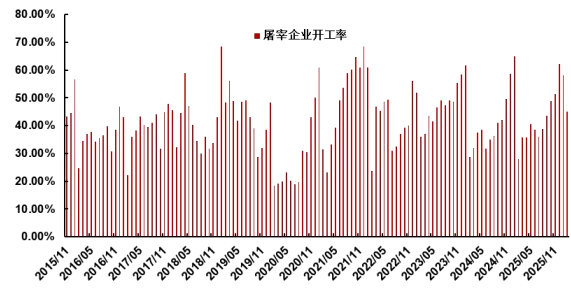
资料来源: iFind, 华源证券研究所

图表 19: 冻品库存为 13.50%



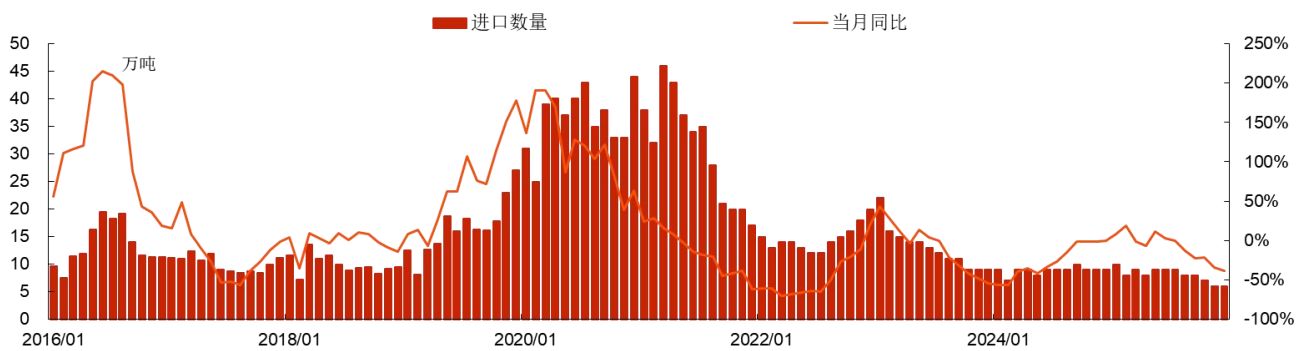
资料来源: 涌益咨询, 华源证券研究所

图表 20: 屠宰企业开工率 (2026 年 2 月) 为 45.14%



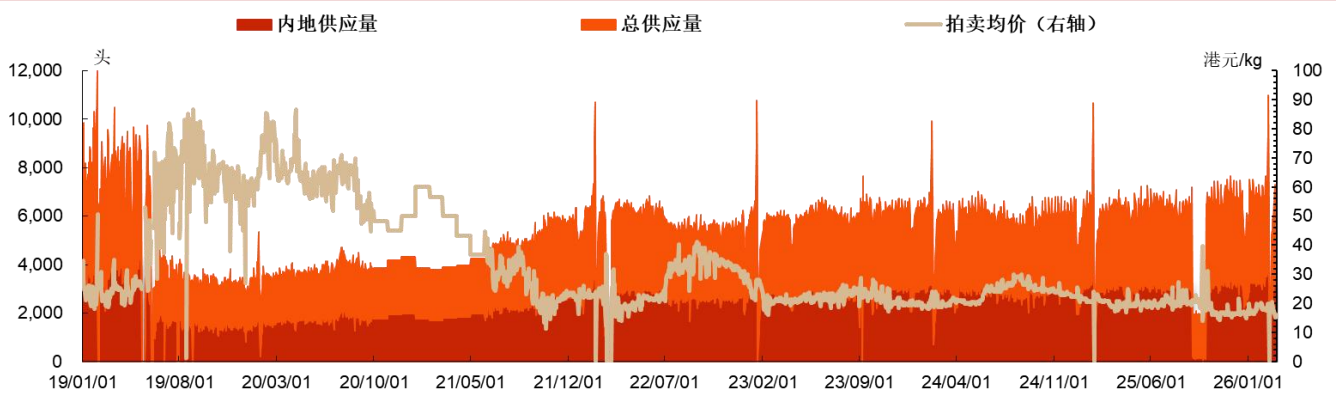
资料来源: 涌益咨询, 华源证券研究所

图表 21: 2025 年 12 月猪肉进口 6 万吨



资料来源: iFind, 华源证券研究所

图表 22: 香港生猪供应量与价格情况



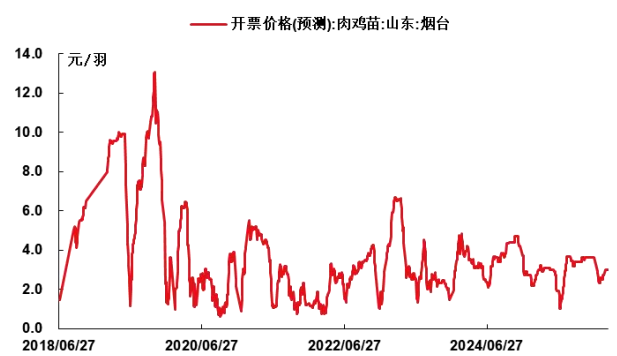
资料来源: 香港食物环境卫生署, 华源证券研究所

图表 23: 烟台毛鸡价格报 3.5 元/斤



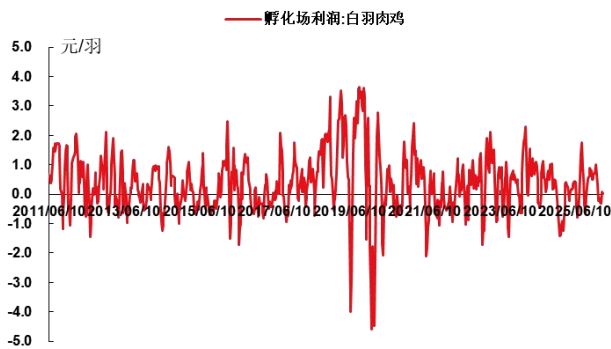
资料来源: iFind, 华源证券研究所

图表 24: 烟台苗鸡价格报 3.0 元/羽



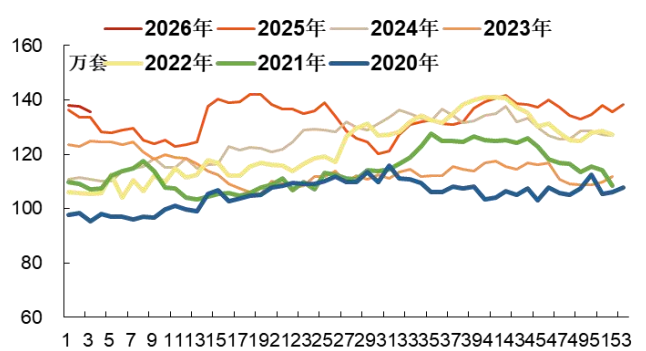
资料来源: iFind, 华源证券研究所

图表 25: 白羽鸡孵化场利润为 0.01 元/羽



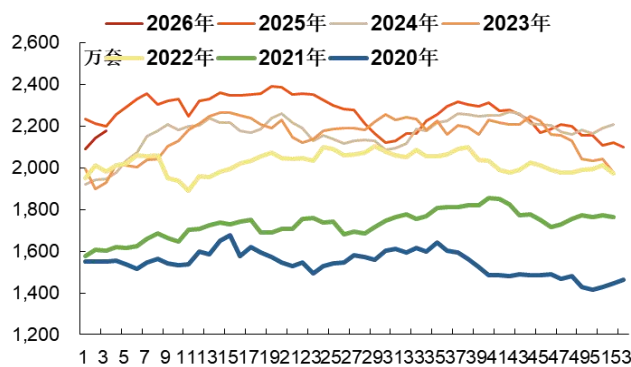
资料来源: iFind, 华源证券研究所

图表 26: 在产祖代种鸡存栏量



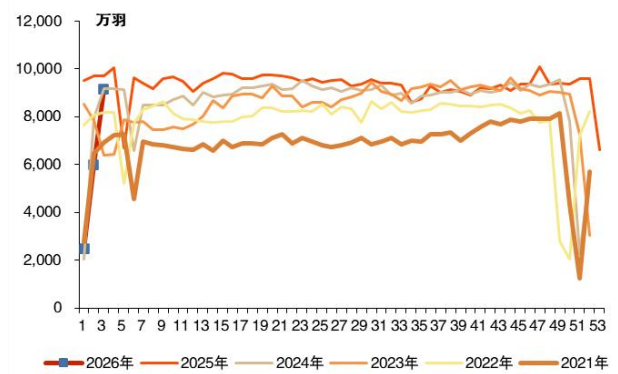
资料来源: 畜牧业协会, 华源证券研究所 (横轴为周)

图表 27: 在产父母代种鸡存栏量



资料来源: 畜牧业协会, 华源证券研究所 (横轴为周)

图表 28: 商品代鸡苗销售量



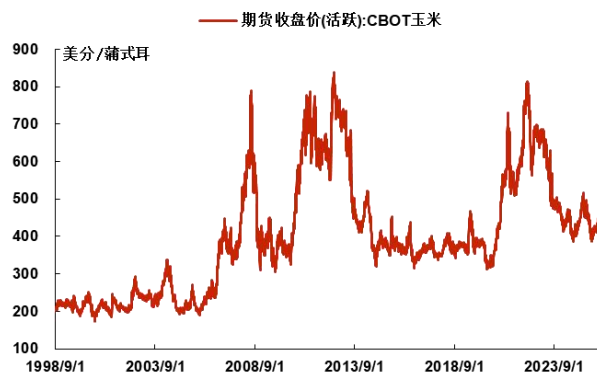
资料来源: 畜牧业协会, 华源证券研究所 (横轴为周)

图表 29: 国内玉米价格报 2418 元/吨



资料来源: iFind, 华源证券研究所

图表 30: 国际玉米价格报 461 美分/蒲式耳



资料来源: iFind, 华源证券研究所

图表 31: 国内小麦价格报 2542 元/吨



资料来源: iFind, 华源证券研究所

图表 32: 国际小麦价格报 584 美分/蒲式耳



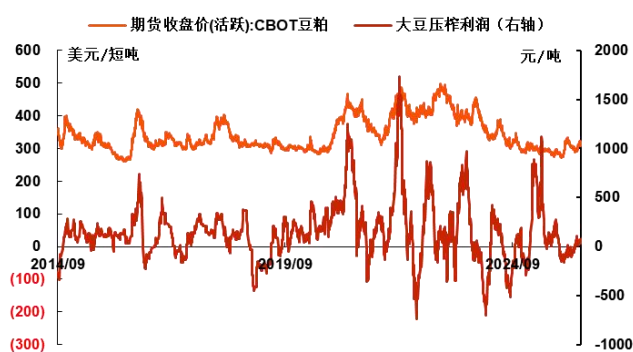
资料来源: iFind, 华源证券研究所

图表 33: 国内豆粕价格报 3172 元/吨



资料来源: iFind, 华源证券研究所

图表 34: 国际豆粕价格报 309 美元/短吨



资料来源: iFind, 华源证券研究所

图表 35: 天然橡胶结算价为 16835 元/吨



资料来源: iFind, 华源证券研究所

图表 36: 郑商所棉花结算价为 15255 元/吨



资料来源: iFind, 华源证券研究所

图表 37: 国内白砂糖结算价为 5363 元/吨



资料来源: iFind, 华源证券研究所

图表 38: 国际原糖结算价为 14.11 美分/磅



资料来源: iFind, 华源证券研究所

3. 风险提示

养殖产品价格波动风险: 生猪、肉鸡养殖行业经历了周期波动, 其最低点皆跌破企业成本线。若价格长期跌破企业成本线, 将会对企业现金流和正常运营造成较大影响, 严重可导致企业破产。

突发大规模不可控疫病: 生物疫病防疫永远是养殖企业工作的重点, 一旦企业遭遇大规模不可控疾病, 将会使企业生物性资产蒙受较大损失, 对企业可持续经营造成较大影响。

重大食品安全事件: 和生物疫病一样, 食品安全是企业质量把控的重中之重, 一旦出现食品安全事件, 特别是经过媒体曝光放大, 将会对企业信誉产生严重影响, 动摇企业生存基石。

宏观经济系统性风险：宏观经济系统性风险将会在供需两端对企业造成影响，特别是需求端的萎靡将直接导致企业倒闭潮。

极端气候灾害导致农作物大规模减产推升粮价：养殖成本中，饲料占比 60%，玉米、豆粕、小麦等是饲料的主要构成，若极端气候灾害导致农作物大规模减产推升粮价将大大增加企业养殖成本，如果这种成本不能顺畅传导至下游，将导致企业业绩下滑，甚至危及企业日常经营。

证券分析师声明

本报告署名分析师在此声明，本人具有中国证券业协会授予的证券投资咨询执业资格并注册为证券分析师，本报告表述的所有观点均准确反映了本人对标的证券和发行人的个人看法。本人以勤勉的职业态度，专业审慎的研究方法，使用合法合规的信息，独立、客观的出具此报告，本人所得报酬的任何部分不曾与、不与、也不将会与本报告中的具体投资意见或观点有直接或间接联系。

一般声明

华源证券股份有限公司（以下简称“本公司”）具有中国证监会许可的证券投资咨询业务资格。

本报告是机密文件，仅供本公司的客户使用。本公司不会因接收人收到本报告而视其为本公司客户。本报告是基于本公司认为可靠的已公开信息撰写，但本公司不保证该等信息的准确性或完整性。本报告所载的资料、工具、意见及推测等只提供给客户作参考之用，并非作为或被视为出售或购买证券或其他投资标的的邀请或向人作出邀请。该等信息、意见并未考虑到获取本报告人员的具体投资目的、财务状况以及特定需求，在任何时候均不构成对任何人的个人推荐。客户应对本报告中的信息和意见进行独立评估，并应同时考量各自的投资目的、财务状况和特殊需求，必要时就法律、商业、财务、税收等方面咨询专家的意见。对依据或使用本报告所造成的一切后果，本公司及/或其关联人员均不承担任何法律责任。任何形式的分享证券投资收益或者分担证券投资损失的书面或口头承诺均为无效。

本报告所载的意见、评估及推测仅反映本公司于发布本报告当日的观点和判断，在不同时期，本公司可发出与本报告所载意见、评估及推测不一致的报告。本报告所指的证券或投资标的的价格、价值及投资收入可能会波动。除非另行说明，本报告中所引用的关于业绩的数据代表过往表现，过往的业绩表现不应作为日后回报的预示。本公司不承诺也不保证任何预示的回报会得以实现，分析中所做的预测可能是基于相应的假设，任何假设的变化可能会显著影响所预测的回报。本公司不保证本报告所含信息保持在最新状态。本公司对本报告所含信息可在不发出通知的情形下做出修改，投资者应当自行关注相应的更新或修改。

本报告的版权归本公司所有，属于非公开资料。本公司对本报告保留一切权利。未经本公司事先书面授权，本报告的任何部分均不得以任何方式修改、复制或再次分发给任何其他人，或以任何侵犯本公司版权的其他方式使用。如征得本公司许可进行引用、刊发的，需在允许的范围内使用，并注明出处为“华源证券研究所”，且不得对本报告进行任何有悖原意的引用、删节和修改。本公司保留追究相关责任的权利。所有本报告中使用的商标、服务标记及标记均为本公司的商标、服务标记及标记。

本公司销售人员、交易人员以及其他专业人员可能会依据不同的假设和标准，采用不同的分析方法而口头或书面发表与本报告意见及建议不一致的市场评论或交易观点，本公司没有就此意见及建议向报告所有接收者进行更新的义务。本公司的资产管理部门、自营部门以及其他投资业务部门可能独立做出与本报告中的意见或建议不一致的投资决策。

信息披露声明

在法律许可的情况下，本公司可能会持有本报告中提及公司所发行的证券并进行交易，也可能为这些公司提供或争取提供投资银行、财务顾问和金融产品等各种金融服务。本公司将会在知晓范围内依法合规的履行信息披露义务。因此，投资者应当考虑到本公司及/或其相关人员可能存在影响本报告观点客观性的潜在利益冲突，投资者请勿将本报告视为投资或其他决定的唯一参考依据。

投资评级说明

证券的投资评级：以报告日后的 6 个月内，证券相对于同期市场基准指数的涨跌幅为标准，定义如下：

买入：相对同期市场基准指数涨跌幅在 20%以上；

增持：相对同期市场基准指数涨跌幅在 5% ~ 20% 之间；

中性：相对同期市场基准指数涨跌幅在 -5% ~ +5% 之间；

减持：相对同期市场基准指数涨跌幅低于 -5% 及以下。

无：由于我们无法获取必要的资料，或者公司面临无法预见结果的重大不确定性事件，或者其他原因，致使我们无法给出明确的投资评级。

行业的投资评级：以报告日后的 6 个月内，行业股票指数相对于同期市场基准指数的涨跌幅为标准，定义如下：

看好：行业股票指数超越同期市场基准指数；

中性：行业股票指数与同期市场基准指数基本持平；

看淡：行业股票指数弱于同期市场基准指数。

我们在此提醒您，不同证券研究机构采用不同的评级术语及评级标准。我们采用的是相对评级体系，表示投资的相对比重建议；

投资者买入或者卖出证券的决定取决于个人的实际情况，比如当前的持仓结构以及其他需要考虑的因素。投资者应阅读整篇报告，以获取比较完整的观点与信息，不应仅仅依靠投资评级来推断结论。

本报告采用的基准指数：A 股市场基准为沪深 300 指数，香港市场基准为恒生中国企业指数（HSCEI），美国市场基准为标普 500 指数或者纳斯达克指数。