



上海证券
SHANGHAI SECURITIES

外贸开门红，顺差上台阶

——2026年1-2月外贸数据点评

日期：2026年03月17日

分析师：陈彦利

Tel: 021-53686170

E-mail: chenyanli@shzq.com

SAC 编号: S0870517070002

相关报告：

《春节错月，价格波动》

——2026年02月13日

《生产提速，内需回落》

——2026年01月22日

《外贸持续向好，顺差维持高位》

——2026年01月20日

■ 主要观点

外贸开门红，顺差上台阶

1-2月进出口增速较去年底均有明显回升，顺差持续高位。虽然1-2月受春节假期影响，但出口累计增速仍高。从主要出口市场表现来看，对美出口跌幅明显收窄，对欧盟、东盟、日本出口均有所加快，尤其是对欧盟、东盟出口增速均接近30%。从主要出口商品增速来看除汽车、手机外均有所加快，汽车出口增速虽有回落，但仍在60%以上，表现仍较突出。进口累计增速同样明显反弹。原材料进口方面，从进口数量来看，主要进口商品增速除铁矿砂、汽车、铜以外均有所回落。机电进口方面增速明显加快，或带动了进口整体的回升。1-2月贸易顺差为2136.18亿美元，去年同期为1692.09亿美元。本月进出口双双发力，顺差明显上台阶。

进一步扩大高水平对外开放

去年在美国的关税政策扰动下，全球贸易受到冲击。而中美谈判顺利推进，关税继续暂停，美国还降低了10%的芬太尼关税，我们认为外部环境的改善以及稳定，也有助于对美出口的进一步恢复。我国外贸在此轮关税扰动下表现韧性，我们认为主要还是中国制造业在世界经济格局中的优势地位所决定的，作为全球制造中心，这也是我国应对外部不确定性的优势。政策方面，根据政府工作报告的安排，政策要坚持稳中求进、提质增效，加大逆周期和跨周期调节力度，继续实施更加积极的财政政策和适度宽松的货币政策，持续扩大内需、优化供给，进一步扩大高水平对外开放，坚持合作共赢，推动经济实现质的有效提升和量的合理增长。

■ 风险提示

地缘政治事件恶化，国际金融形势改变，中美政策超预期变化。

目 录

1 事件：1-2 月外贸数据公布	3
2 事件解析：数据特征和变动原因	3
2.1 进出口表现开门红	3
2.2 对美出口加快修复	4
2.3 汽车出口表现仍较突出	4
2.4 顺差突破新高	5
3 事件影响：对经济和市场	6
3.1 外贸开门红，顺差上台阶	6
4 事件预测：趋势判断	6
4.1 进一步扩大高水平对外开放	6
5 风险提示：	7

图

图 1 进口、出口增长情况 (%)	4
图 2 中国对部分国家（地区）出口金额增长情况（同比，%）	4
图 3 主要出口商品增速 (%)	5
图 4 主要进口商品数量增速 (%)	5
图 5 贸易差额（亿美元）	6

1 事件：1-2 月外贸数据公布

2026 年 1-2 月，我国货物贸易（下同）进出口总值 7.73 万亿元，增长 18.3%。其中，出口 4.62 万亿元，增长 19.2%；进口 3.11 万亿元，增长 17.1%；贸易顺差 15034.92 亿元。按美元计价，1-2 月我国进出口总值 10995.37 亿美元，增长 21%。其中，出口 6565.78 亿美元，增长 21.8%；进口 4429.6 亿美元，增长 19.8%；贸易顺差 2136.18 亿美元。

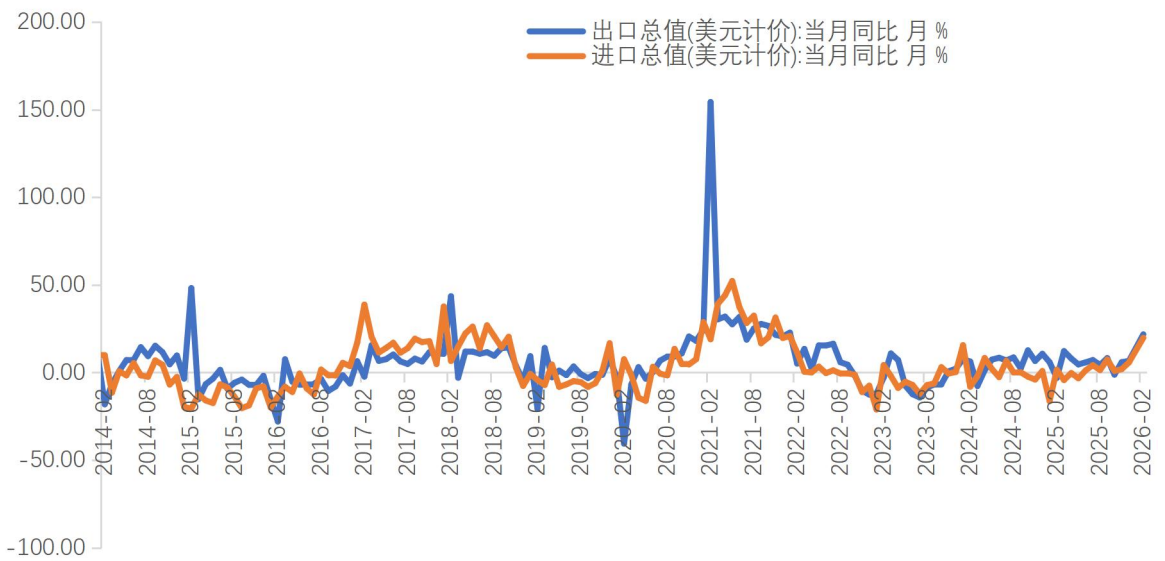
2 事件解析：数据特征和变动原因

2.1 进出口表现开门红

1-2 月进出口增速（美元计价，下同）较去年底均有明显回升，顺差持续高位。虽然 1-2 月受春节假期影响，但出口累计增速仍高。从主要出口市场表现来看，对美出口跌幅明显收窄，对欧盟、东盟、日本出口均有所加快，尤其是对欧盟、东盟出口增速均接近 30%。金砖四国方面，除印度外均有所回升，尤其是对南非出口增速高达 41%。从主要出口商品增速来看除汽车、手机外均有所加快，汽车出口增速虽有回落，但仍在 60% 以上，表现仍较突出。

进口累计增速同样明显反弹。原材料进口方面，从进口数量来看，主要进口商品增速除铁矿砂、汽车、铜以外均有所回落；从进口金额来看，除铁矿砂、汽车、铜之外均有所下降。机电进口方面增速明显加快，或带动了进口整体的回升。

图1 进口、出口增长情况 (%)

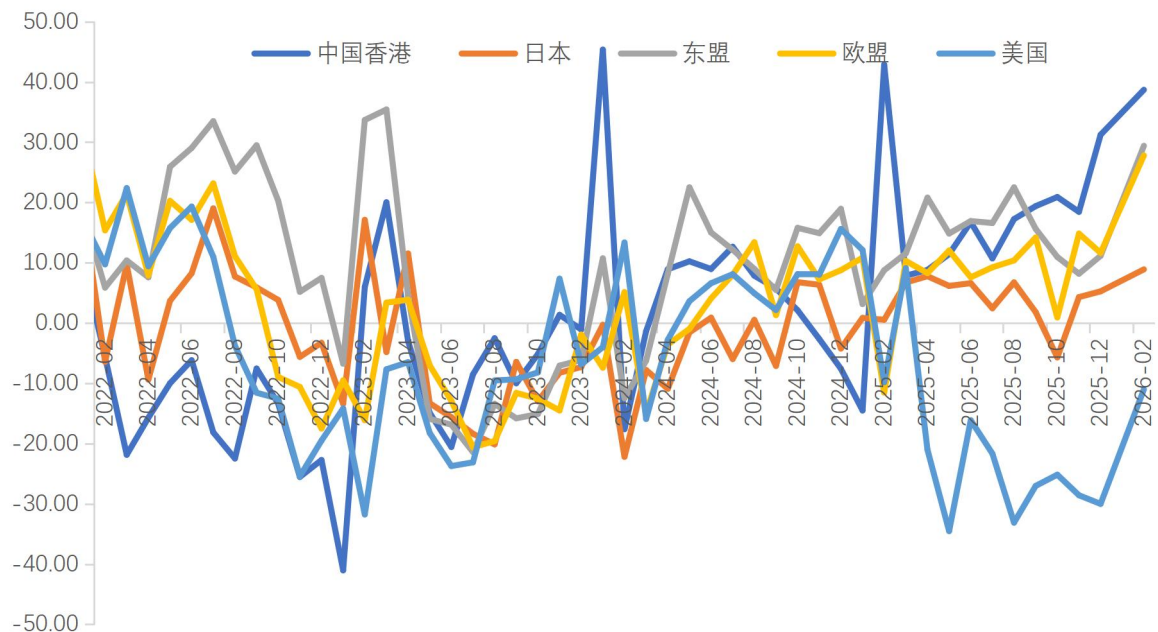


资料来源: Ifind, 上海证券研究所

2.2 对美出口加快修复

与12月增速相比，今年1-2月对美国出口跌幅大幅收窄，加快修复；对东盟、欧盟、日本出口均有所加快。中美关税继续暂停，美国还降低了10%的芬太尼关税，我们认为外部环境的改善，也有助于对美出口的进一步恢复。

图2 中国对部分国家（地区）出口金额增长情况（同比，%）



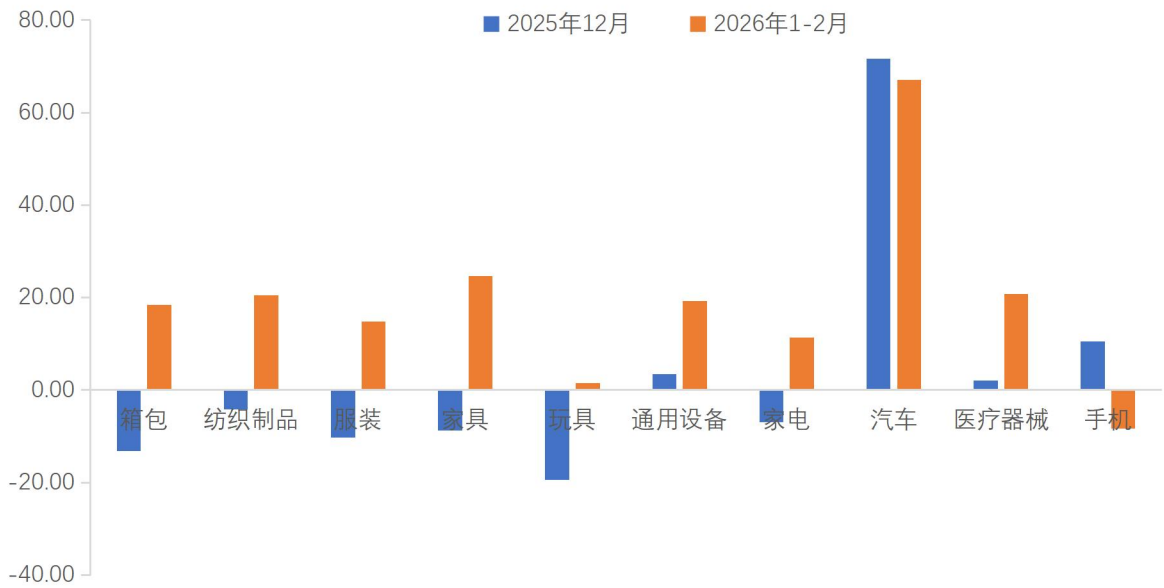
资料来源: Ifind, 上海证券研究所

2.3 汽车出口表现仍较突出

与12月相比，今年1-2月劳动密集型商品均集体回正，机电商品中汽车、手机有所下滑，但汽车出口增速仍然维持在60%以

上，表现突出。

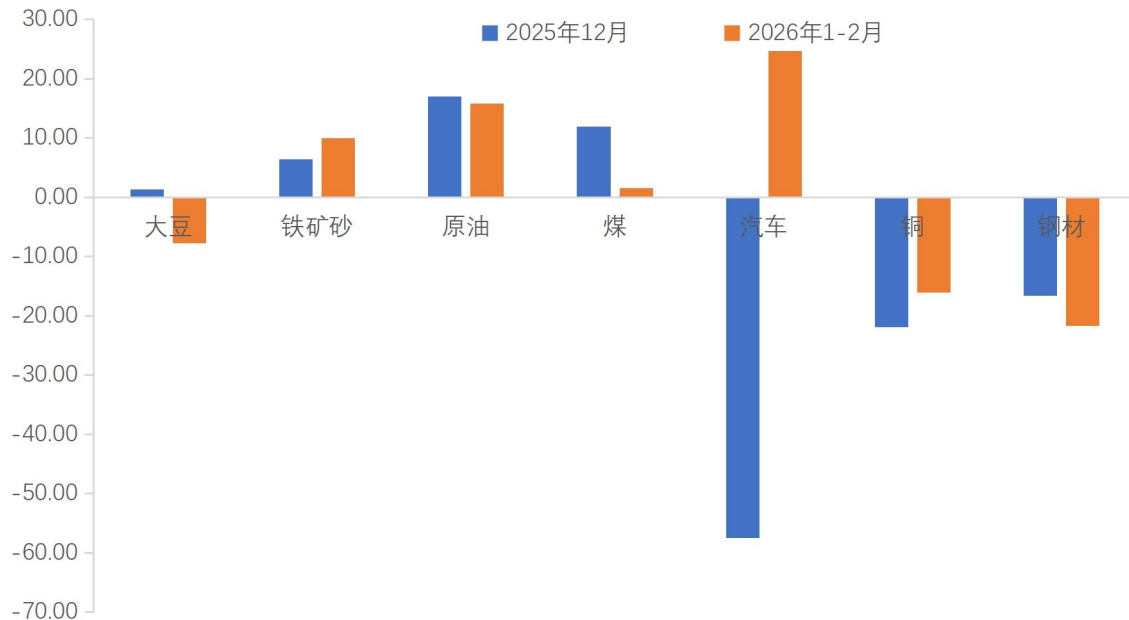
图3 主要出口商品增速 (%)



资料来源: Ifind, 上海证券研究所

从进口数量来看，主要进口商品增速除铁矿砂、汽车、铜以外均有所回落。机电进口方面增速明显加快，或带动了进口整体的回升。

图4 主要进口商品数量增速 (%)



资料来源: Ifind, 上海证券研究所

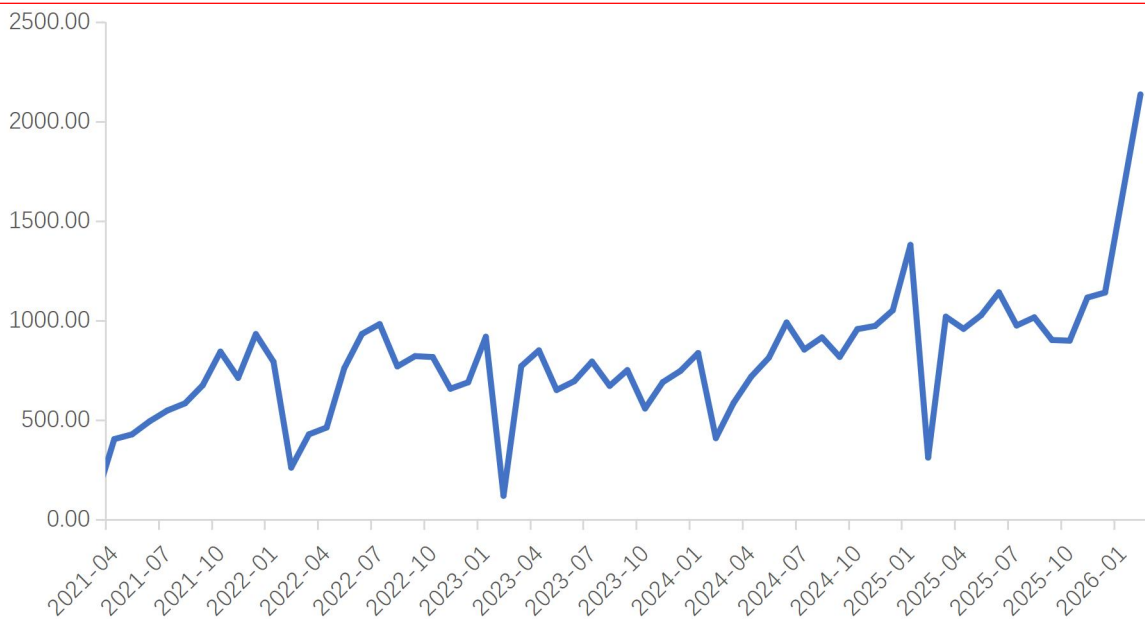
2.4 顺差突破新高

1-2月贸易顺差为2136.18亿美元，12月为1141.07亿美元，去年同期为1692.09亿美元。本月进出口双双发力，顺差明显上

请务必阅读尾页重要声明

台阶。

图 5 贸易差额 (亿美元)



资料来源: Ifind, 上海证券研究所

3 事件影响：对经济和市场

3.1 外贸开门红，顺差上台阶

1-2月进出口增速较去年底均有明显回升，顺差持续高位。虽然1-2月受春节假期影响，但出口累计增速仍高。从主要出口市场表现来看，对美出口跌幅明显收窄，对欧盟、东盟、日本出口均有所加快，尤其是对欧盟、东盟出口增速均接近30%。从主要出口商品增速来看除汽车、手机外均有所加快，汽车出口增速虽有回落，但仍在60%以上，表现仍较突出。进口累计增速同样明显反弹。原材料进口方面，从进口数量来看，主要进口商品增速除铁矿砂、汽车、铜以外均有所回落。机电进口方面增速明显加快，或带动了进口整体的回升。1-2月贸易顺差为2136.18亿美元，去年同期为1692.09亿美元。本月进出口双双发力，顺差明显上台阶。

4 事件预测：趋势判断

4.1 进一步扩大高水平对外开放

去年在美国的关税政策扰动下，全球贸易受到冲击。而中美谈判顺利推进，关税继续暂停，美国还降低了10%的芬太尼关税，

我们认为外部环境的改善以及稳定，也有助于对美出口的进一步恢复。我国外贸在此轮关税扰动下表现韧性，我们认为主要还是中国制造业在世界经济格局中的优势地位所决定的，作为全球制造中心，这也是我国应对外部不确定性的优势。政策方面，根据政府工作报告的安排，政策要坚持稳中求进、提质增效，加大逆周期和跨周期调节力度，继续实施更加积极的财政政策和适度宽松的货币政策，持续扩大内需、优化供给，进一步扩大高水平对外开放，坚持合作共赢，推动经济实现质的有效提升和量的合理增长。

5 风险提示：

地缘政治事件恶化，国际金融形势改变，中美政策超预期变化。

分析师声明

作者具有中国证券业协会授予的证券投资咨询资格或相当的专业胜任能力，以勤勉尽责的职业态度，独立、客观地出具本报告，并保证报告采用的信息均来自合规渠道，力求清晰、准确地反映作者的研究观点，结论不受任何第三方的授意或影响。此外，作者薪酬的任何部分不与本报告中的具体推荐意见或观点直接或间接相关。

公司业务资格说明

本公司具备证券投资咨询业务资格。

投资评级体系与评级定义

股票投资评级：	分析师给出下列评级中的其中一项代表其根据公司基本面及（或）估值预期以报告日起 6 个月内公司股价相对于同期市场基准指数表现的看法。
买入	股价表现将强于基准指数 20% 以上
增持	股价表现将强于基准指数 5-20%
中性	股价表现将介于基准指数±5%之间
减持	股价表现将弱于基准指数 5% 以上
无评级	由于我们无法获取必要的资料，或者公司面临无法预见结果的重大不确定性事件，或者其他原因，致使我们无法给出明确的投资评级
行业投资评级：	分析师给出下列评级中的其中一项代表其根据行业历史基本面及（或）估值对所研究行业以报告日起 12 个月内的基本面和行业指数相对于同期市场基准指数表现的看法。
增持	行业基本面看好，相对表现优于同期基准指数
中性	行业基本面稳定，相对表现与同期基准指数持平
减持	行业基本面看淡，相对表现弱于同期基准指数

相关证券市场基准指数说明：A 股市场以沪深 300 指数为基准；港股市场以恒生指数为基准；美股市场以标普 500 或纳斯达克综合指数为基准。

投资评级说明：

不同证券研究机构采用不同的评级术语及评级标准，投资者应区分不同机构在相同评级名称下的定义差异。本评级体系采用的是相对评级体系。投资者买卖证券的决定取决于个人的实际情况。投资者应阅读整篇报告，以获取比较完整的观点与信息，投资者不应以分析师的投资评级取代个人的分析与判断。

免责声明

本报告仅供上海证券有限责任公司(以下简称“本公司”)的客户使用。本公司不会因接收人收到本报告而视其为客户。

本报告版权归本公司所有，本公司对本报告保留一切权利。未经书面授权，任何机构和个人均不得对本报告进行任何形式的发布、复制、引用或转载。如经过本公司同意引用、刊发的，须注明出处为上海证券有限责任公司研究所，且不得对本报告进行有悖原意的引用、删节和修改。

在法律许可的情况下，本公司或其关联机构可能会持有报告中涉及的公司所发行的证券或期权并进行交易，也可能为这些公司提供或争取提供多种金融服务。

本报告的信息来源于已公开的资料，本公司对该等信息的准确性、完整性或可靠性不作任何保证。本报告所载的资料、意见和推测仅反映本公司于发布本报告当日的判断，本报告所指的证券或投资标的的价格、价值或投资收入可升可跌。过往表现不应作为日后的表现依据。在不同时期，本公司可发出与本报告所载资料、意见或推测不一致的报告。本公司不保证本报告所含信息保持在最新状态。同时，本公司对本报告所含信息可在不发出通知的情形下做出修改，投资者应当自行关注相应的更新或修改。

本报告中的内容和意见仅供参考，并不构成客户私人咨询建议。在任何情况下，本公司、本公司员工或关联机构不承诺投资者一定获利，不与投资者分享投资收益，也不对任何人因使用本报告中的任何内容所引致的任何损失负责，投资者据此做出的任何投资决策与本公司、本公司员工或关联机构无关。

市场有风险，投资需谨慎。投资者不应将本报告作为投资决策的唯一参考因素，也不应当认为本报告可以取代自己的判断。