

三大指数大幅回落 两市宽幅震荡

证券研究报告——市场日报

行情回顾

2026.03.31

(预计发布时间: 2026.04.01)

大同证券研究中心

分析师: 景剑文

执业证书编号: S0770523090001

邮箱: jingjw@dtsbc.com.cn

地址: 山西太原长治路 111 号山西世贸中心
A 座 F12、F13网址: <http://www.dtsbc.com.cn>

周二(3月31日),三大指数早盘短暂拉升,之后震荡回落,午后触底反弹,跌幅收窄,尾盘再度回落下跌,创业板指跌超2%。截至收盘,上证指数(-0.80%)收报3891.86点,深证成指(-1.81%)收报13478.06点,创业板指(-2.70%)收报3184.95点。两市量能仍不足2万亿(数据来源:Wind)。申万I级行业多数下跌,仅家用电器、银行、食品饮料上涨,煤炭、电力设备、电子领跌。

风险提示

政策落地不及预期引发市场扰动

当日要闻

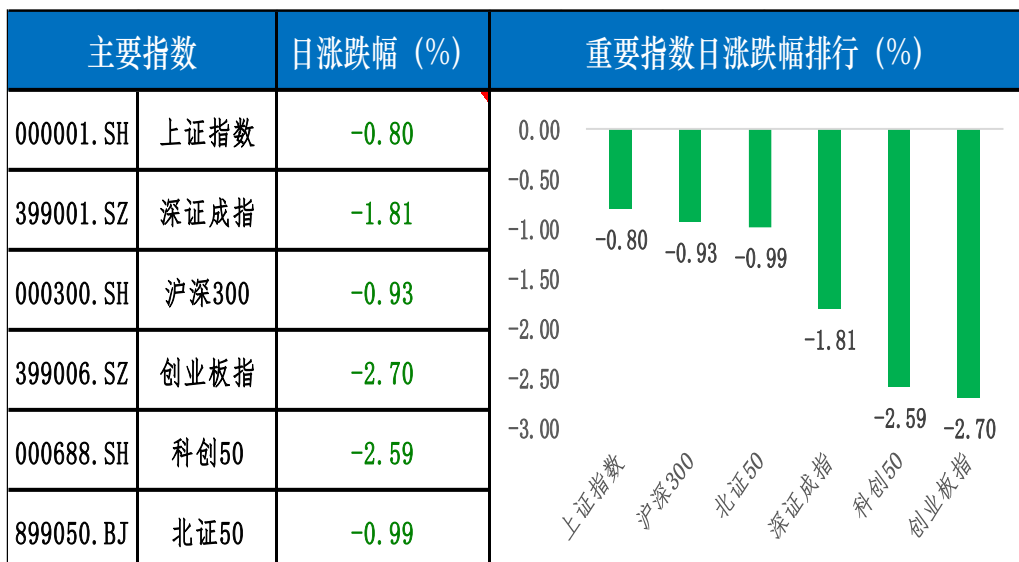
《储能产业研究白皮书 2026》：预计未来十年全球电池储能累计装机容量将激增 8-17 倍。在第十四届储能国际峰会暨展览会开幕式上,中关村储能产业技术联盟理事长、中国科学院工程热物理研究所所长陈海生发布《储能产业研究白皮书 2026》,预计 2024 至 2035 年全球电池储能累计装机容量将激增 8-17 倍(166GW—1414GW~2885GW)。全球储能装机格局将由以中国、美国、欧洲为主,逐步向印度、中东、东南亚等地区扩展。(消息来源:东方财富)

财政部：1-2 月国有企业营业总收入同比增长 0.2% 利润总额下降 2%。1-2 月,全国国有及国有控股企业①(以下称国有企业)营业总收入同比②增长 0.2%,利润总额同比下降 2.0%。一、营业总收入。1-2 月,国有企业营业总收入 125655.0 亿元,同比增长 0.2%。二、利润总额。1-2 月,国有企业利润总额 6266.2 亿元,同比下降 2.0%。三、应交税费。1-2 月,国有企业应交税费 10932.5 亿元,同比下降 2.3%。四、资产负债率。2 月末,国有企业资产负债率 65.4%,同比上升 0.5 个百分点。(消息来源:东方财富)

特朗普称即使霍尔木兹海峡仍关闭也愿结束战争。据美国《华尔街日报》30 日报道,美国总统特朗普告诉其幕僚,即使霍尔木兹海峡大体上仍处于关闭状态,他也愿意结束对伊朗的军事行动。(消息来源:东方财富)

■ 指数表现

图表 1 重要指数日涨跌幅 (%) (2026.3.31)



数据来源: Wind 大同证券研究中心

■ 市场表现

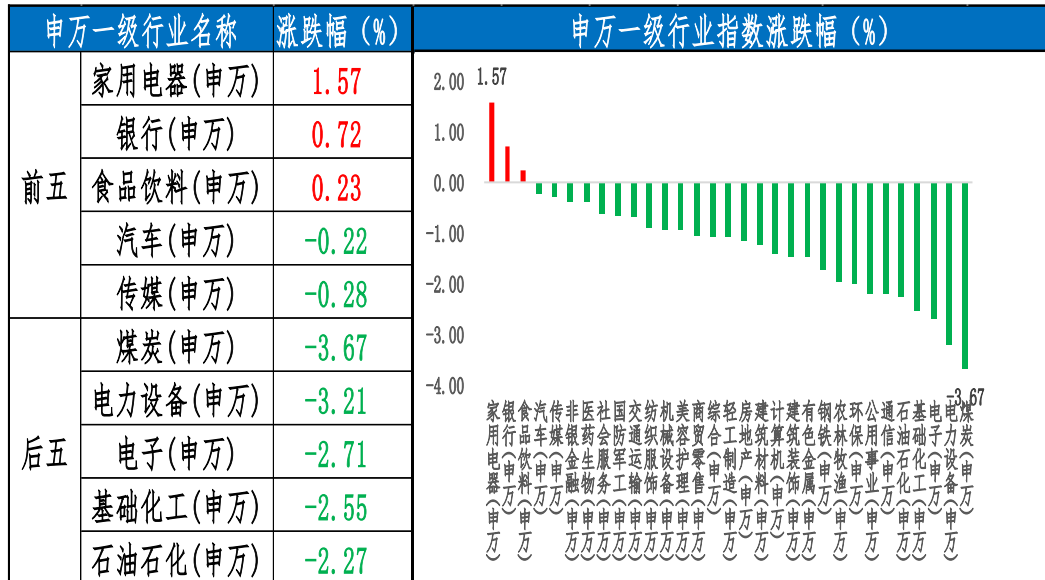
图表 2 市场日度综合表现 (2026.3.31)

分类	指标	数据	单位
市场强弱 (沪深京)	上涨家数	1,011	只
	平盘家数	107	只
	下跌家数	4,378	只
赚钱效应 (沪深京)	涨停家数	59	只
	跌停家数	19	只
	上涨家数占比	18.14	%
成交情况 (沪深)	两市成交量	1,269.10	亿股
	两市成交额	19,925.43	亿元

数据来源: Wind 大同证券研究中心

■ 板块表现

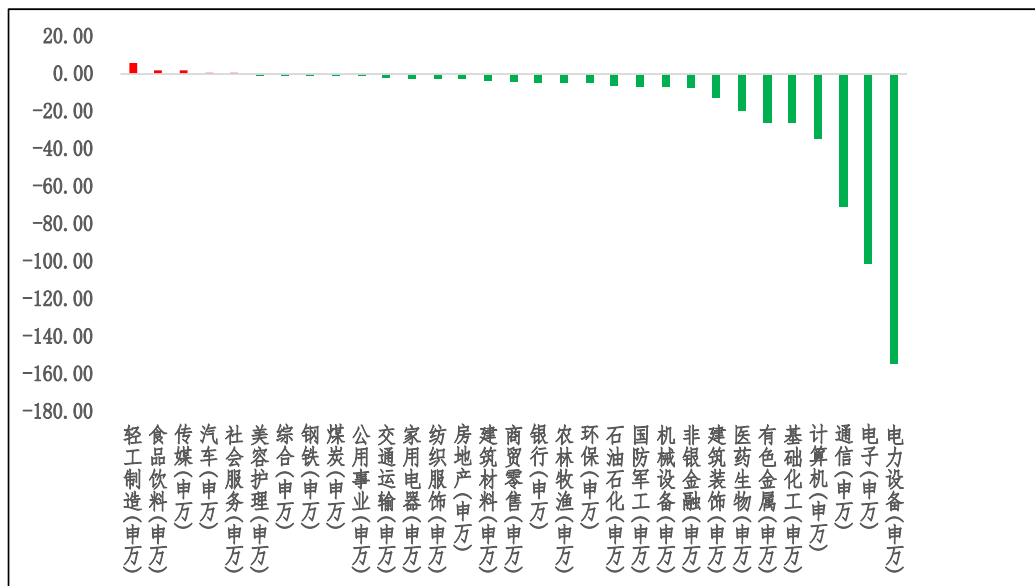
图表 3 申万 I 级行业日涨跌幅情况 (%) (2026. 3. 31)



数据来源: Wind 大同证券研究中心

■ 资金表现

图表 4 申万 I 级行业日主力资金净流入 (亿元) (2026. 3. 31)



数据来源: Wind 大同证券研究中心

大同证券投资评级的类别、级别定义：

类别	级别	定义
股票评级	强烈推荐	预计未来 6~12 个月内，股价表现优于市场基准指数 20% 以上
	谨慎推荐	预计未来 6~12 个月内，股价表现优于市场基准指数 10%~20%
	中性	预计未来 6~12 个月内，股价波动相对市场基准指数-10%~+10%
	回避	预计未来 6~12 个月内，股价表现弱于市场基准指数 10% 以上
	“+”表示市场表现好于基准，“-”表示市场表现落后基准	

类别	级别	定义
行业评级	看好	预计未来 6~12 个月内，行业指数表现强于市场基准指数
	中性	预计未来 6~12 个月内，行业指数表现跟随市场基准指数
	看淡	预计未来 6~12 个月内，行业指数表现弱于市场基准指数

注 1：公司所处行业以交易所公告信息为准

注 2：行业指数以交易所发布的行业指数为主

注 3：基准指数为沪深 300 指数

分析师声明：

作者具有中国证券业协会授予的证券投资咨询执业资格并注册为注册分析师，本报告准确客观反映了作者本人的研究观点，结论不受第三方授意或影响。在研究人员所知情的范围内本公司、作者以及财产上的利害关系人与所评价或推荐的证券不存在利害关系。

本报告采用的研究方法均为定性、定量相结合的方法，本报告所依据的相关资料及数据均为市场公开信息及资料（包括但不限于：Wind/同花顺 iFinD/国家统计局/公司官网等），做出的研究结论与判断仅代表报告发布日前的观点，具备一定局限性。

免责声明：

本报告由大同证券有限责任公司（已具备中国证监会批复的证券投资咨询业务资格）制作。本报告所载资料的来源及观点皆为公开信息，但大同证券不能保证其准确性和完整性，因此大同证券不对因使用此报告的所载资料而引致的损失负任何责任。

本报告所载的意见、评估及预测仅为本报告出具日的观点和判断。本公司不保证文中观点或陈述不会发生任何变更，在不同时期，本公司可发出与本报告所载资料、意见及推测不一致的报告。

市场有风险，投资需谨慎。此报告仅做参考，并不能依靠此报告以取代独立判断。本报告仅反映研究员的不同设想，见解及分析方法，并不代表大同证券有限责任公司。

《证券期货投资者适当性管理办法》于 2017 年 7 月 1 日起正式实施，本报告仅供本公司签约客户使用，若您并非本公司签约客户，为控制投资风险，请取消接收、订阅或使用本报告中的任何信息。本公司也不会因接收人收到、阅读或关注自媒体推送本报告中的内容而视其为客户。

特别提示:

- 1、投资者应自主做出投资决策并自行承担投资风险，任何形式的分享证券投资收益或者分担证券投资损失的书面或口头承诺均为无效。
- 2、未经允许投资者不得将证券研究报告转发给他人。
- 3、投资者需慎重使用公众媒体刊载的证券研究报告。
- 4、本报告预计发布时间可能会受流程等因素影响而延迟，但最大延迟不会超一周。

版权声明:

本报告版权为大同证券有限责任公司所有，未经书面许可，任何机构和个人不得以任何形式翻版、复制和发布。如引用需注明出处为大同证券研究中心，且不得对本报告进行有悖原意的引用、删节和修改。

分析师承诺:

本人、本人配偶及本人的利害关系人与报告内容所涉标的公司不涉及利益冲突。