



2025年4月1日

特朗普称将在“两到三周”内结束伊朗战争 股指期货震荡上行

陶金峰 投资咨询从业资格号：Z0000372 邮箱：taojinfeng@gtht.com

【正文】

【声明】

本报告的观点和信息仅供风险承受能力合适的投资者参考。本报告难以设置访问权限，若给您造成不便，敬请谅解。若您并非风险承受能力合适的投资者，请勿阅读、订阅或接收任何相关信息。本报告不构成具体业务或产品的推介，亦不应被视为相应金融衍生品的投资建议。请您根据自身的风险承受能力自行作出投资决定并自主承担投资风险，不应凭借本内容进行具体操作。

【行情前瞻要点】

4月1日，股指期货主力合约IF2606、IH2606、IC2606和IM2606小幅高开；开盘后，冲高遇阻回落，震荡上行，止跌反弹走高。美国总统特朗普3月31日在白宫签署一项行政令时对媒体表示，美国可能会在两到三周内结束对伊朗的军事行动。伊朗总统佩泽希齐扬3月31日表示，伊朗有结束战争的“必要意愿”，前提是对方满足伊方诉求，特别是作出不再侵略的必要保证。美伊军事冲突再度缓和，市场风险偏好回升，刺激股指期货短线震荡上行。

通过宏观基本面分析和黄金分割线、水平线、日均线等技术面分析，预期今日期货主力合约行情走势大概率如下：

期货品种	主力合约	趋势	阻力位	支撑位	重点备注
股指	IF2606	偏强震荡	4450和4466点	4414和4399点	
股指	IH2606	偏强震荡	2866和2883点	2832和2818点	
股指	IC2606	偏强震荡	7619和7671点	7500和7460点	
股指	IM2606	偏强震荡	7562和7622点	7445和7371点	

通过宏观基本面分析和黄金分割线、水平线、日均线等技术面分析，预期2026年4月期货主力合约行情走势大概率如下：

期货品种	主力合约	趋势	阻力位	支撑位	重点备注
股指	IF2606	宽幅震荡	4555和4738点	4185和4051点	
股指	IH2606	宽幅震荡	2963和3093点	2735和2600点	
股指	IC2606	宽幅震荡	7808和8247点	6828和6592点	
股指	IM2606	宽幅震荡	7723和8079点	6927和6691点	

【宏观及股市资讯】

1、美国总统特朗普表示，即使霍尔木兹海峡仍大体关闭，也愿意结束对伊朗的军事行动。他认为对伊朗战争很可能很快结束，其他国家无需美国军事援助即可重新开放霍尔木兹海峡。美国国防部长赫格塞思

表示，美国当前“首要任务”是寻求一项协议，以结束与伊朗的战事。伊朗总统佩泽希齐扬表示，伊朗愿意结束战争，但前提是其诉求得到满足，尤其是获得不再遭受侵略的保证。

2、央行货币政策委员会召开一季度例会，研究下一阶段货币政策主要思路，建议发挥增量政策和存量政策集成效应，综合运用多种工具，加强货币政策调控，把握好政策实施的力度、节奏和时机。会议指出，要用好各类结构性货币政策工具，优化工具管理。维护金融市场稳定运行。

3、财政部公布数据显示，1-2月，国有企业营业总收入12.57万亿元，同比增长0.2%；利润总额6266.2亿元，同比下降2%。2月末，国有企业资产负债率65.4%，同比上升0.5个百分点。

(资料来源: wind)

【技术分析 with 行情前瞻】

通过宏观基本面分析和黄金分割线、水平线、日均线等技术面分析，预期今日期货主力合约行情走势大概率如下：

4月1日，沪深300股指期货主力合约IF2606跳空高开，开盘后，冲高遇阻回落，震荡上行，午盘报收在4431.2点，上涨1.19%，最高上行至4451.8点，未能有效突破3月25日收盘价4450点阻力，最低下探4417.0点，3月30日收盘价4414.0点支撑明显，突破5日、10日均线阻力，短线止跌反弹走高。

预计日内IF2606大概率将偏强震荡，并将上攻阻力位4450和4466点，4466点短线阻力偏强，支撑位4414和4399点，4399点短线支撑较强。

上证50股指期货主力合约IH2606跳空高开，开盘后，冲高遇阻回落，震荡上行，午盘报收在2855.8点，上涨1.67%，最高上行至2863.4点，未能突破3月20日收盘价2865.8点阻力，最低下探至2835.2点，2832点短线支撑明显，突破5日、10日均线阻力，短线止跌反弹走高。

预计日内IH2606大概率将偏强震荡，并将上攻阻力位2866和2883点，2883点阻力较强，支撑位2832和2818点，2818点支撑偏强。

中证500股指期货主力合约IC2606跳空高开，开盘后，冲高遇阻回落，震荡上行，午盘报收在7521.4点，上涨1.12%，最高上行至7592.8点，未能突破3月31日高点7619.0点阻力，最低下探至7509.0点，7500点支撑明显，突破5日、10日均线阻力，短线止跌反弹走高。

预计日内IC2606大概率将偏强震荡，并将上攻阻力位7619和7671点，7671点阻力较强，支撑位7500和7460点，7460点支撑较强。

中证1000股指期货主力合约IM2606跳空高开，开盘后，冲高遇阻回落，震荡上行，午盘报收在7480.4点，上涨1.34%，最高上行至7532.0点，未能突破3月31日高点7550点阻力，最低下探至7456.6点，3月30日开盘价7445点支撑明显，突破5日、10日均线阻力，短线止跌反弹走高。

预计日内IM2606大概率将偏强震荡，并将上攻阻力位7562和7622点，7622点阻力较强，支撑位7445和7371点，7371点支撑较强。

预期，股指期货IF2606合约2026年4月大概率将宽幅震荡，支撑位4185和4051点，阻力位4555和4738点。

预期，股指期货IH2606合约2026年4月大概率将宽幅震荡，支撑位2735和2600点，阻力位2963和3093点。

预期，股指期货IC2606合约2026年4月大概率将宽幅震荡，支撑位6828和6592点，阻力位7808和8247点。

预期，股指期货IM2606合约2026年4月大概率将宽幅震荡，支撑位6927和6691点，阻力位7723和8079点。

图 1：2025-11-05-2026-04-01 股指期货 IF2606 合约日 K 线走势图黄金分割线和水平线技术分析



资料来源：国泰君安期货研究 文华财经

图 2：2025-11-05-2026-04-01 股指期货 IH2606 合约日 K 线走势图黄金分割线和水平线技术分析



资料来源：国泰君安期货研究 文华财经

图 3：2025-12-29-2026-04-01 股指期货 IC2606 合约日 K 线走势图黄金分割线和水平线技术分析



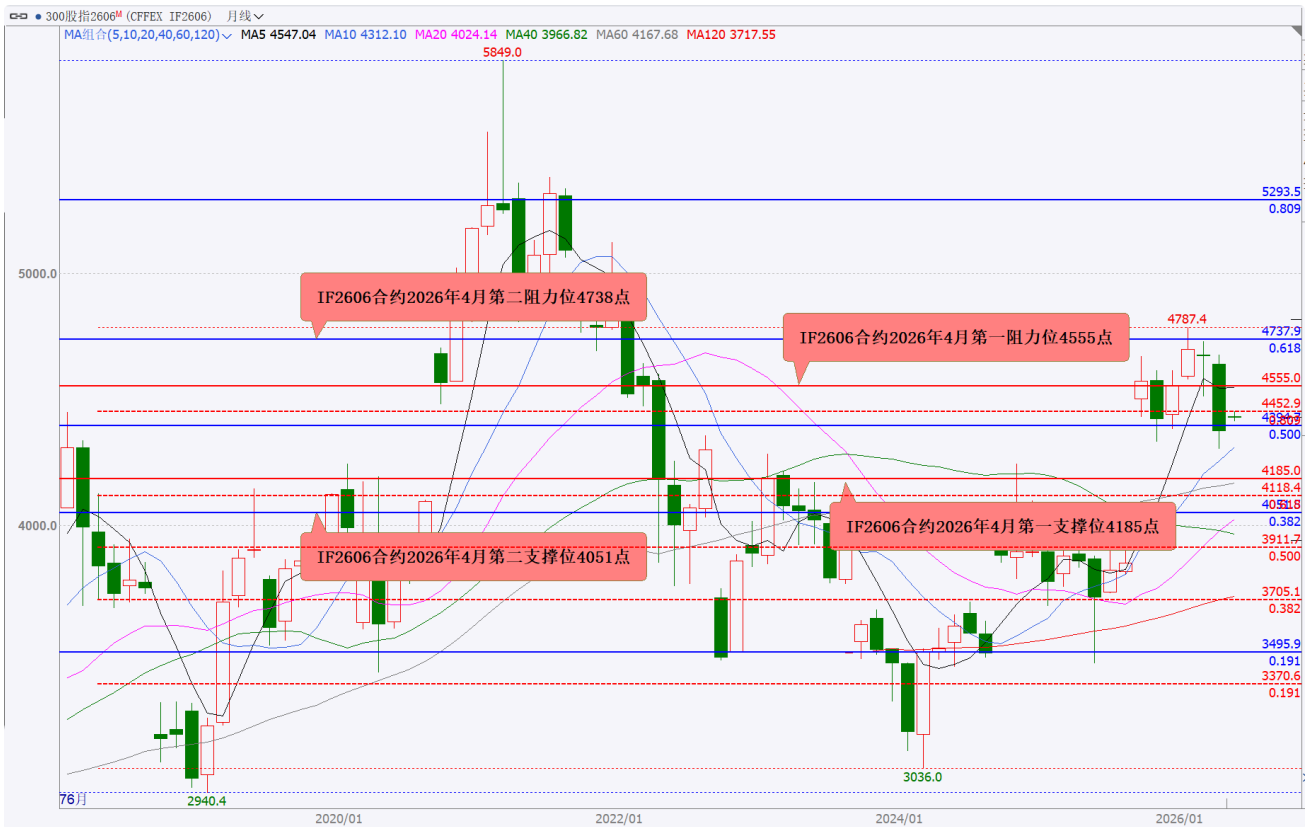
资料来源：国泰君安期货研究 文华财经

图 4：2025-12-29-2026-04-01 股指期货 IM2606 合约日 K 线走势图黄金分割线和水平线技术分析



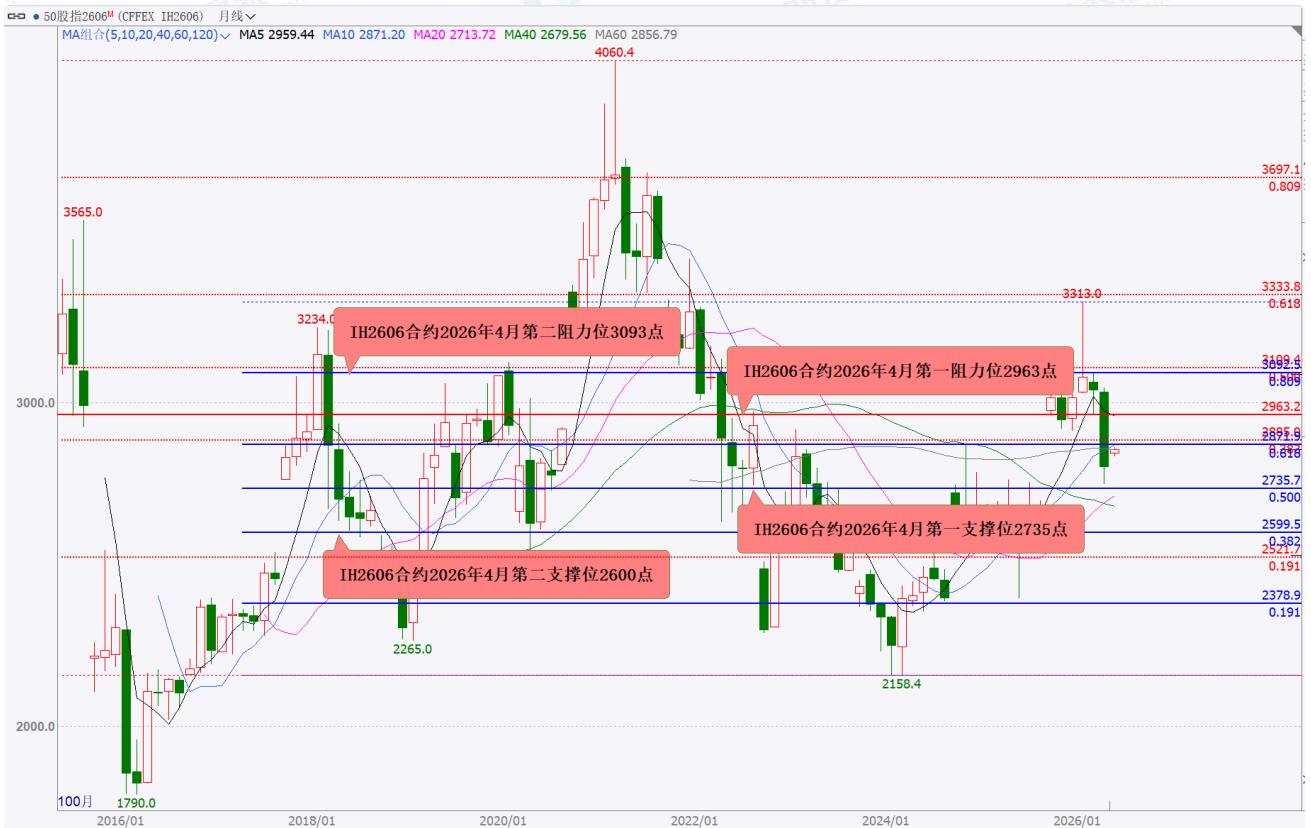
资料来源：国泰君安期货研究 文华财经

图 5: 2018-01-04-2026-04-01 股指期货主力合约 IF2606 月 K 线走势图黄金分割线和水平线技术分析



资料来源：国泰君安期货研究 文华财经

图 6: 2015-04-16-2026-04-01 股指期货主力合约 IH2606 月 K 线走势图黄金分割线和水平线技术分析



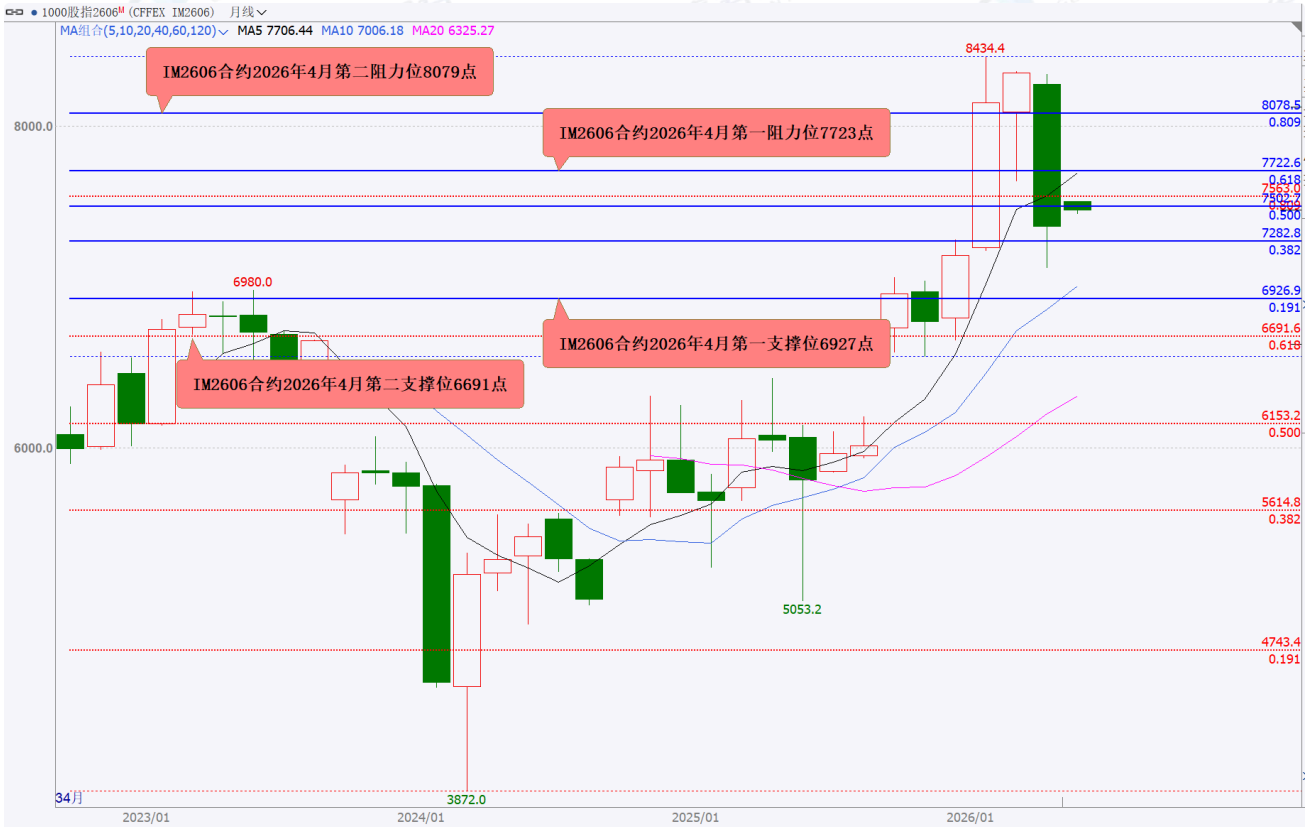
资料来源：国泰君安期货研究 文华财经

图 7：2017-02-01-2026-04-01 股指期货主力合约 IC2606 月 K 线走势图黄金分割线和水平线技术分析



资料来源：国泰君安期货研究 文华财经

图 8：2022-10-24-2026-04-01 股指期货主力合约 IM2606 月 K 线走势图黄金分割线和水平线技术分析



资料来源：国泰君安期货研究 文华财经

国泰君安期货有限公司（以下简称“本公司”）具有中国证监会核准的期货投资咨询业务资格（证监许可[2011]1449号）。

本报告的观点和信息仅供本公司的专业投资者参考，无意针对或打算违反任何地区、国家、城市或其它法律管辖区域内的法律法规。本报告难以设置访问权限，若给您造成不便，敬请谅解。若您并非国泰君安期货客户中的专业投资者，请勿阅读、订阅或接收任何相关信息。本报告不构成具体业务的推介，亦不应被视为任何投资、法律、会计或税务建议，且本公司不会因接收人收到本报告而视其为本公司的当然客户。请您根据自身的风险承受能力自行作出投资决定并自主承担投资风险，不应凭借本内容进行具体操作。

分析师声明

作者具有中国期货业协会授予的期货投资咨询执业资格或相当的专业胜任能力，力求报告内容独立、客观、公正。本报告仅反映作者的不同设想、见解及分析方法。本报告所载的观点并不代表本公司或任何其附属或联营公司的立场，特此声明。

免责声明

本报告的信息来源于已公开的资料，但本公司对该等信息的准确性、完整性或可靠性不作任何保证。本报告所载的资料、意见及推测仅反映本公司于发布本报告当日的判断，本报告所指的期货标的的价格可升可跌，过往表现不应作为日后的表现依据。在不同时期，或因使用不同假设和标准，采用不同观点和分析方法，本公司可发出与本报告所载资料、意见及推测不一致的报告，对此本公司可不发出特别通知。本公司不保证本报告所含信息保持在最新状态。同时，本公司对本报告所含信息可在不发出通知的情形下做出修改，投资者应当自行关注相应的更新或修改。

本报告中所指的研究服务可能不适合个别客户，不构成客户私人咨询建议，客户应考虑本报告中的任何意见或建议是否符合其特定状况。在任何情况下，本报告中的信息或所表述的意见均不构成对任何人的投资建议。在任何情况下，本公司、本公司员工或者关联机构不承诺投资者一定获利，不与投资者分享投资收益，也不对任何人因使用本报告中的任何内容所引致的任何直接或间接损失或与此有关的其他损失负任何责任。投资者务必注意，其据此做出的任何投资决策与本公司、本公司员工或者关联机构无关。市场有风险，投资需谨慎。投资者不应将本报告作为作出投资决策的唯一参考因素，亦不应认为本报告可以取代自己的判断。在决定投资前，如有需要，投资者务必向专业人士咨询并谨慎决策。

版权声明

本报告版权仅为本公司所有，未经书面许可，任何机构和个人不得以任何形式翻版、复制、发表或引用。如征得本公司同意进行引用、刊发的，需在允许的范围内使用，并注明出处为“国泰君安期货研究”，提示使用本报告的风险，且不得对本报告进行任何有悖原意的引用、删节和修改。若本公司以外的其他个人或机构（以下简称“该个人或机构”）发送本报告，则由该个人或机构独自为此发送行为负责。通过此途径获得本报告的投资者应自行联系该个人或机构以要求获悉更详细信息或进而交易本报告中提及的期货品种。本报告不构成本公司向该个人或机构之客户提供的投资建议，本公司、本公司员工或者关联机构亦不为该个人或机构之客户因使用本报告或报告所载内容引起的任何损失承担任何责任。

除非另有说明，本报告中使用的所有商标、服务标记及标记均为国君期货所有或经合法授权被许可使用的商标、服务标记及标记，未经国君期货或商标所有权人的书面许可，任何单位或个人不得使用该商标、服务标记及标记。

国泰君安期货研究所

上海市新闻路 669 号博华广场 29 楼、30 楼

电话：021-33038986 传真：021-33038937

国泰君安期货客户服务电话 95521