

专题研究报告

举办 APEC 会议对城市发展的影响分析

核心观点

亚太经合组织（Asia-Pacific Economic Cooperation, APEC）是亚太地区高层级、宽领域、高影响力的经济合作机制。APEC 成立以来，特别是在领导人非正式会议成为固定机制之后，在促进区域贸易和投资自由化便利化方面不断取得进展，在推动全球和地区经济增长方面发挥了积极作用。举办 APEC 会议，在推动区域发展的同时也在多个领域促进举办城市的发展：

一是增强举办城市的全球影响力。在 APEC 会议期间，全球主流媒体对举办城市的持续报道，可以有效提升举办城市的国际知名度，刷新全球对会议举办城市的认知。曾举办过 APEC 会议的泰国曼谷、秘鲁利马、美国旧金山等城市的影响力在举办会议后有不同程度的提升。

二是扩大人员往来，提升联通能力。伴随着 APEC 会议的举办，相关商务、旅游等活动的需求提升，众多企业、个人进入举办地洽谈业务、观光游览。2022 年举办 APEC 会议的泰国曼谷，外国游客人数在举办会议当年大幅增长，也提高了与旅游相关的酒店平均价格。越南、泰国、印度尼西亚、菲律宾、新加坡等经济体在举办 APEC 会议期间的入境人数出现大幅提升。

三是助推资金与贸易流动。APEC 不仅是政府间的交流合作，也是商贸发展的抓手，对于举办城市吸引外商直接投资具有重要的助推作用。作为 2001 年 APEC 会议的举办地，上海举办当年吸引外资出现大幅提升。中国、新加坡、印度尼西亚、越南等 APEC 经济体在举办会议后，助推了吸引外资。

四是推动绿色发展与环境改善。绿色发展是 APEC 会议的重点倡导领域。APEC 会议在促进区域经济增长的同时，关注成员的绿色发展、可持续发展。北京为保障 APEC 会议期间的空气质量，在全市及周边地区实施了一系列严格的环境保障措施。在 2014 年举办 APEC 会议期间，北京环境质量大幅改善，形成了“APEC 蓝”。

五是提升举办地投资水平。由于需要接待更多的团体及客人，举办 APEC 对城市交通等基础设施提出了更高的要求。实践中，举办 APEC 促进了一些城市交通基础设施及治理体系的完善。上海在筹备 APEC 期间，建设升级了上海国际会议中心、上海科技馆、上海国际新闻中心、上海国际博览中心等场馆；北京在筹备 APEC 期间建设发展雁栖湖生态发展示范区，建设了雁栖湖国际会展中心等。这些措施对举办城市增加投资具有较强的带动作用。

六是促进营商环境的提升。APEC 会议在人类进步、经济发展、贸易互联互通、中小企业发展等领域的倡议对举办地的营商环境改善发挥着积极作用。菲律宾、越南、秘鲁等亚太地区经济体，在举办 APEC 会议后，营商环境有不同程度的改善。深圳作为 2026 年 APEC 会议的主办城市，发布了《深圳市抢抓 APEC 机遇加快打造一流营商环境工作方案》，推进营商环境建设。

风险提示：海外市场风险波动；政策效果不及预期。

发展研究 · 专题研究

证券分析师：薛冰
0755-81982126
xuebing1@guosen.com.cn
S0980524060002

相关研究报告

内容目录

1. 引言	4
2. 增强举办城市的全球影响力	5
3. 扩大人员往来，提升联通能力	6
4. 助推资金与贸易流动	9
5. 推动绿色发展与环境改善	12
6. 提升举办地投资水平	14
7. 促进营商环境的提升	15
附录一：APEC 主要运行机制	18
附录二：APEC 会议取得的主要成果	19
参考文献	20
风险提示	21

图表目录

图 1: APEC 发展历程	5
图 2: 旧金山城市影响力得分	6
图 3: 部分 APEC 经济体访客入境人数 (万人)	7
图 4: 中国入境游接待人次 (万人次)	7
图 5: 曼谷航空枢纽排名 (名)	8
图 6: 曼谷外国游客数量 (万人)	8
图 7: 曼谷酒店平均价格 (元)	9
图 8: 北京上海外商直接投资金额 (亿美元)	9
图 9: 中国外商直接投资实际使用金额 (亿美元)	10
图 10: 部分 APEC 经济体外国直接投资净流入金额 (现价, 亿美元)	10
图 11: 上海进出口总额 (亿美元)	11
图 12: 中国与 APEC 其他经济体进出口总额 (亿美元)	11
图 13: 部分 APEC 经济体贸易占 GDP 比重 (%)	12
图 14: 北京市细颗粒物 (PM2.5) 年均浓度值 (微克/立方米)	13
图 15: 北京市碳排放量 (万吨二氧化碳)	13
图 16: 中国和泰国已发行绿色债券金额 (十亿美元)	14
图 17: 上海市 1999-2001 年固定资产投资完成额增速 (累计同比, %)	14
图 18: 北京市 2012-2014 年固定资产投资完成额增速 (累计同比, %)	15
图 19: 部分 APEC 经济体营商便利指数	15
图 20: 中国营商便利排名	16
表 1: 2001 年以来举办 APEC 的城市	4
表 2: 《深圳市抢抓 APEC 机遇加快打造一流营商环境工作方案》主要内容	16
表 3: APEC 主要运作机制	18
表 4: 2001 年以来 APEC 会议取得的主要成果	19

1. 引言

20 世纪 80 年代末，随着经济全球化的推进，区域间贸易投资不断发展。亚太经合组织（Asia-Pacific Economic Cooperation, APEC）应运而生，1989 年 11 月 5 日至 7 日，澳大利亚、美国、日本、韩国、新西兰、加拿大及当时的东盟六国在澳大利亚首都堪培拉举行 APEC 首届部长级会议，标志 APEC 正式成立。1991 年 11 月中国正式加入亚太经合组织；1993 年 11 月 APEC 首次领导人非正式会议在美国西雅图召开。经过多年发展，APEC 已经成为亚太地区高层级、宽领域、高影响力的经济合作机制。

APEC 的宗旨是：支持亚太区域经济可持续增长和繁荣，建设活力和谐的亚太大家庭，捍卫自由开放的贸易和投资，加速区域经济一体化进程，鼓励经济技术合作，保障人民安全，促进建设良好和可持续的商业环境。

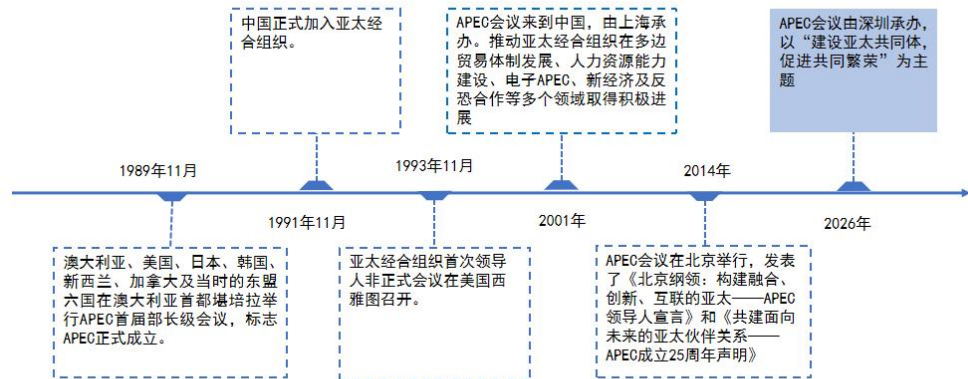
当前，APEC 有 21 个成员，包括：澳大利亚、文莱、加拿大、智利、中国、中国香港、印度尼西亚、日本、韩国、墨西哥、马来西亚、新西兰、巴布亚新几内亚、秘鲁、菲律宾、俄罗斯、新加坡、中国台北、泰国、美国和越南。此外，APEC 还有 3 个观察员，分别是东盟秘书处、太平洋经济合作理事会、太平洋岛国论坛秘书处。

表 1：2001 年以来举办 APEC 的城市

年份	国家	城市
2001	中国	上海
2002	墨西哥	洛斯卡沃斯
2003	泰国	曼谷
2004	智利	圣地亚哥
2005	韩国	釜山
2006	越南	河内
2007	澳大利亚	悉尼
2008	秘鲁	利马
2009	新加坡	新加坡
2010	日本	横滨
2011	美国	夏威夷
2012	俄罗斯	符拉迪沃斯托克
2013	印度尼西亚	巴厘岛
2014	中国	北京
2015	菲律宾	马尼拉
2016	秘鲁	利马
2017	越南	岘港
2018	巴布亚新几内亚	莫尔兹比港
2019	智利（取消）	圣地亚哥
2020	马来西亚（线上）	吉隆坡
2021	新西兰（线上）	威灵顿
2022	泰国	曼谷
2023	美国	旧金山
2024	秘鲁	利马
2025	韩国	庆州
2026	中国	深圳

资料来源：中国政府网，国信证券经济研究所整理

图1: APEC 发展历程



资料来源：Wind，国信证券经济研究所整理

APEC 成立以来，特别是在领导人非正式会议成为固定机制之后，APEC 在促进区域贸易和投资自由化便利化方面不断取得进展，在推动全球和地区经济增长方面发挥了积极作用。

2001 年，APEC 会议来到中国，由上海承办。上海会议推动亚太经合组织在多边贸易体制发展、人力资源能力建设、电子 APEC、新经济及反恐合作等多个领域取得积极进展，达成了旨在加速实现茂物目标¹的上海共识，为 APEC 合作注入新的活力。2014 年，APEC 会议在北京举行，重点讨论了推动区域经济一体化，促进经济创新发展、改革与增长，加强全方位基础设施与互联互通建设三项重点议题，发表了《北京纲领：构建融合、创新、互联的亚太——APEC 领导人宣言》和《共建面向未来的亚太伙伴关系——APEC 成立 25 周年声明》。APEC 会议在北京和上海的举办对两个城市的发展产生了积极影响。

2. 增强举办城市的全球影响力

APEC 为举办会议的城市提供了前所未有的全球曝光机遇。在 APEC 会议期间，全球主流媒体会对主办城市进行持续报道，从城市基础设施、营商环境、文化软实力等多维度展现举办城市的风貌。这种高强度、多维度的国际传播，可以有效提升举办城市的国际知名度，刷新全球对会议举办城市的认知，实现城市品牌形象的系统性跃升。同时，举办 APEC 会议的城市通过高效、有序、安全的全流程组织管理，可以向国际社会系统性展示其现代化城市治理能力与制度韧性，从而巩固其在国际交往中的重要作用。所以，承办 APEC 为城市提供了面向全球的展示窗口，极大提升了城市的国际知名度和美誉度，推动其在全球城市网络中的地位提升。

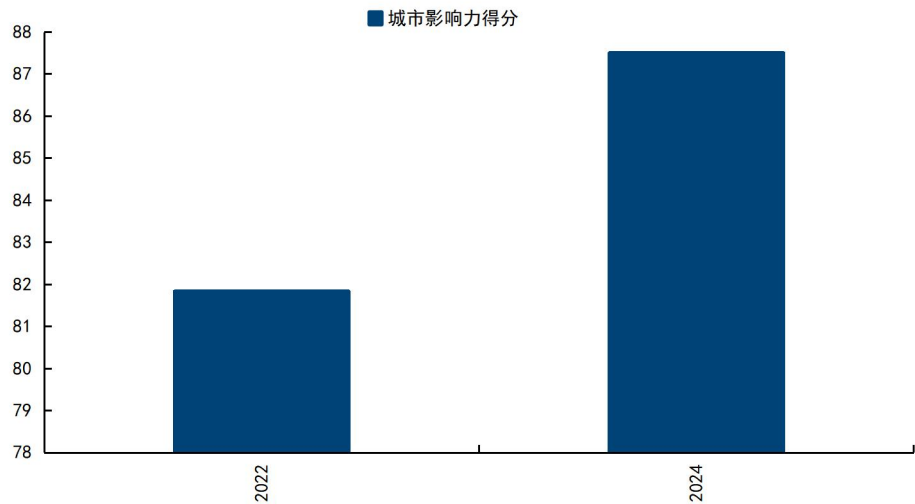
曾举办过 APEC 会议的泰国曼谷、秘鲁利马、美国旧金山等城市的影响力在举办会议后有不同程度的提升。根据衡量城市影响力的“全球化与世界城市研究网络

¹ 茂物目标是 1994 年亚太经合组织（APEC）印度尼西亚茂物峰会提出的经济合作目标，要求发达国家于 2010 年前、发展中成员于 2020 年前实现贸易和投资自由化。

（GaWC）²”的排名数据，泰国曼谷在 2022 年举办 APEC 后，城市评级从 2022 年的“Alpha-”级上升至 2024 年的“Alpha”级。2008 年 APEC 会议举办地秘鲁利马的 GaWC 排名从 2008 年的“Beta-”上升至 2010 年的“Beta”。

美国旧金山是 2023 年举办 APEC 的城市，其 GaWC 排名从 2022 年的“Alpha-”级第 19 位上升至 2024 年的第 8 位。同时，根据清华大学和德勤联合发布的“国际交往城市中心指数”，旧金山的城市影响力得分从 2022 年的 81.83 增长到 2024 年的 87.5，排名从第十名提升至第七名。

图2: 旧金山城市影响力得分



资料来源：《国际交往中心城市指数 2025》，国信证券经济研究所整理

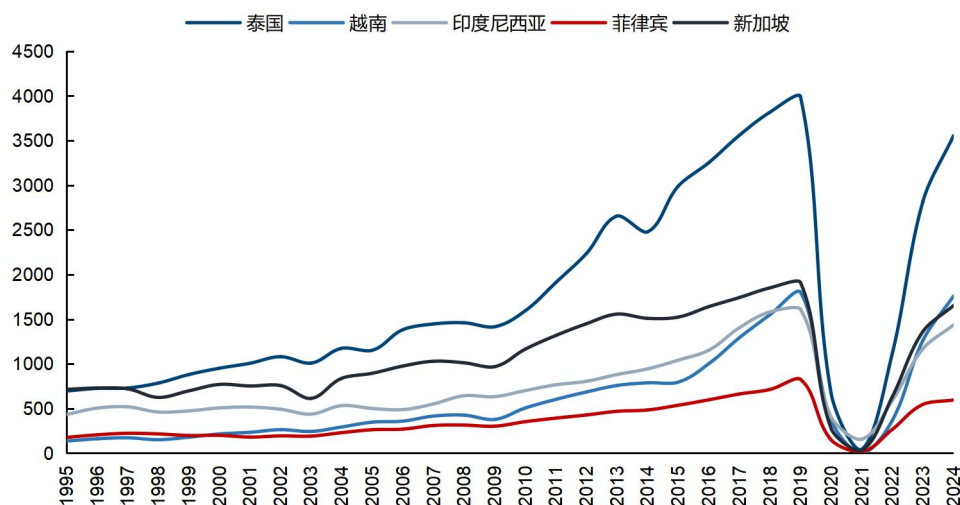
APEC 的召开也对北京、上海影响力的提升有促进作用。根据衡量城市影响力的“全球化与世界城市研究网络（GaWC）的排名”数据，北京的城市评级从 2010 年的“Alpha”上升至 2022 年的“Alpha+”级，上海的城市评级从 2000 年的“Alpha-”级越过“Alpha”级上升至 2008 年的“Alpha+”级。

3. 扩大人员往来，提升联通能力

伴随着 APEC 会议举办城市国际影响力的提升，相关商务、旅游等活动的需求提升。众多企业、个人受 APEC 会议影响进入举办地洽谈业务、观光游览。以东盟为例，一些举办国的入境人数出现大幅提升。根据东盟统计局的统计，2006 年、2017 年举办 APEC 会议的越南，入境访客人数都出现增长，从 2005 年的 346 万人增长到 2006 年的 358 万人，从 2016 年的 1001 万人增长到 2017 年的 1292 万人；2009 年举办 APEC 会议的新加坡，入境人数从 2008 年的 968 万人增长到 2009 年的 1163 万人；2013 举办 APEC 会议的印度尼西亚，入境人数从 2012 年的 804 万人增长到 2013 年的 880 万人；2015 举办 APEC 会议的菲律宾，入境人数从 2014 年的 483 万人增长到 2015 年的 536 万人；2022 举办 APEC 会议的泰国，入境人数从 2021 年的 42 万人大幅增长到 2022 年的 1115 万人。

² 全球化与世界城市研究网络（GaWC）数据为不定期更新，可得年份为 2000 年、2008 年、2010 年、2022 年、2024 年。GaWC 将城市影响力分为 Alpha、Beta、Gamma、Sufficiency 四个等级，其中 Alpha 等级分为“Alpha++”“Alpha+”“Alpha”“Alpha-”。

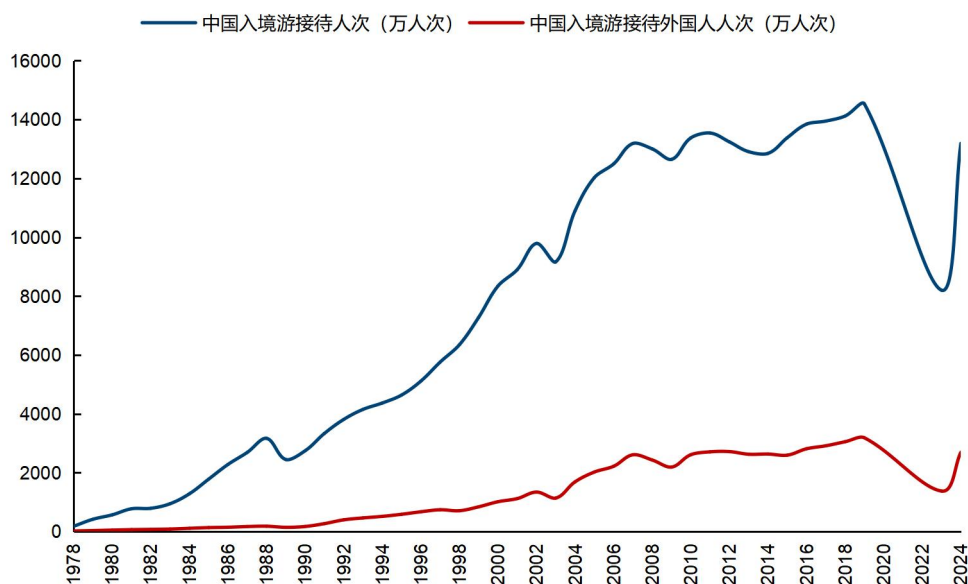
图3: 部分 APEC 经济体访客入境人数 (万人)



资料来源: Wind, 国信证券经济研究所整理

全球影响力的提升促进了世界范围内对中国的认识,从而增加了来中国洽谈商贸、旅游的人数。根据国家统计局统计,中国举办 APEC 会议的 2001 年和 2014 年,入境游人数出现增长,入境的外国人从 2000 年的 1016.04 万人次增长到 2001 年 1122.64 万人次,从 2013 年的 2629.03 万人次增长到 2014 年 2636.08 万人次。

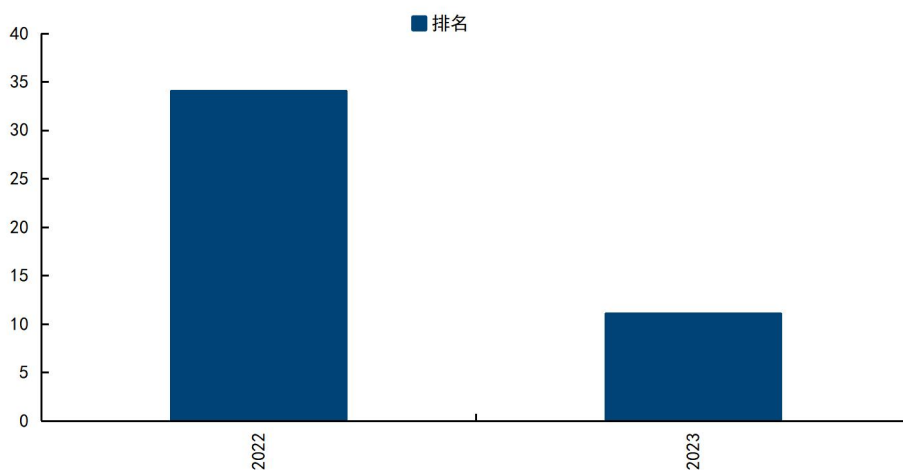
图4: 中国入境游接待人次 (万人次)



资料来源: Wind, 国信证券经济研究所整理

APEC 举办地国际交流的加深与城市联通能力的提升相辅相成。泰国曼谷就是典型的例子，近些年曼谷通过扩建现有机场、升级基础设施等措施构建区域航空枢纽。2022 年曼谷举办 APEC 会议，增强了其区域联通的效能。根据官方航空公司指南 (Official Airline Guide, OAG) 发布的《全球航空枢纽连接度报告》(Megahubs)³，2022 年举办 APEC 的城市泰国曼谷的航空枢纽排名从 2022 年的第 34 名提升至 2023 年的第 11 名。

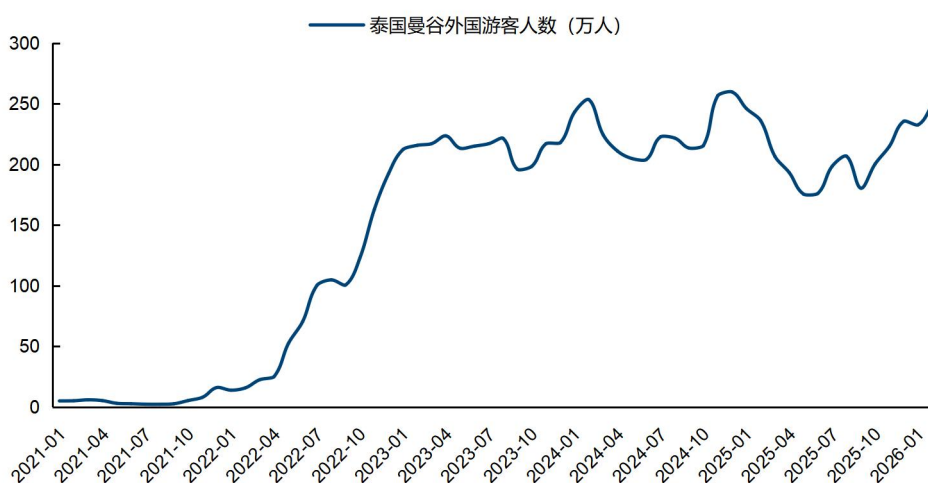
图5: 曼谷航空枢纽排名 (名)



资料来源:《全球航空枢纽连接度报告》，国信证券经济研究所整理

曼谷举办 APEC 会议的 2022 年，进入曼谷的外国游客人数大幅增长，从 2021 年的 62.54 万人，增长到 2022 年的 983.5 万人。APEC 会议在促进人员往来的同时，也提高了与旅游相关的酒店平均价格。在召开 APEC 会议的 2022 年，泰国曼谷的酒店平均价格出现大幅上涨。从 2021 年末的 353 元增长至 2022 年末的 480 元。

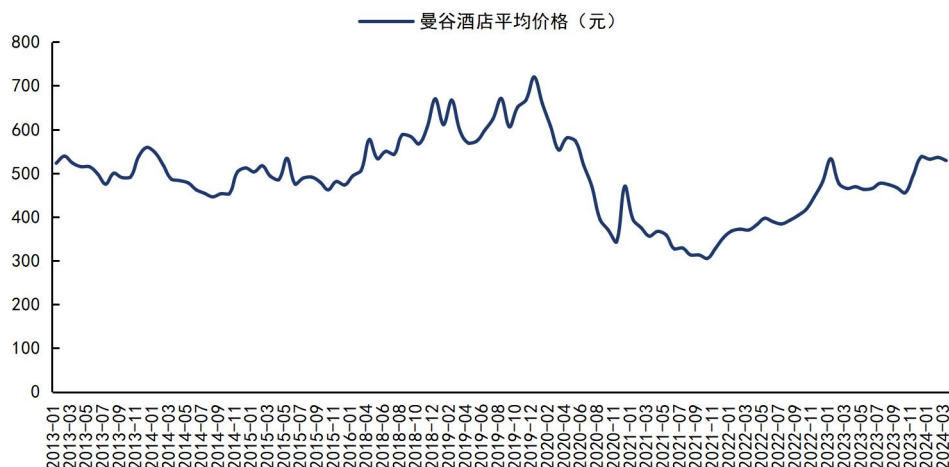
图6: 曼谷外国游客数量 (万人)



资料来源: Wind, 曼谷旅游局, 国信证券经济研究所整理

³ 公布全球排名前 50 的航空枢纽。

图7: 曼谷酒店平均价格 (元)



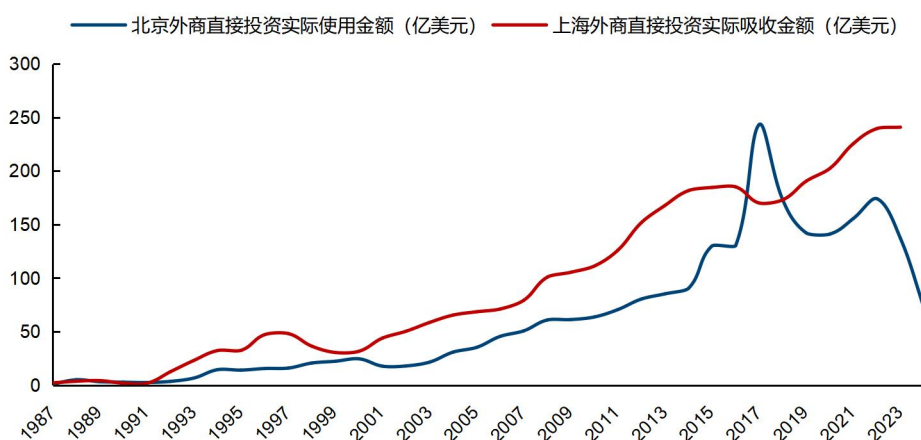
资料来源: Wind, 国信证券经济研究所整理

4. 助推资金与贸易流动

APEC 不仅是政府间的交流合作,也是商贸发展的抓手,对于举办城市吸引外商直接投资具有重要的助推作用。APEC 会议的举办地搭建了面向全球资本的高规格展示窗口,通过主题论坛、产业对接会和投资推介等系列活动,系统性地向来自 APEC 经济体的政商代表传递了东道主核心竞争力,促进贸易的洽谈对接,提升投资项目落地的效率与规模。

作为 2001 年 APEC 会议的举办地,上海举办当年吸引外资出现大幅提升,从 2000 年的 31.6 亿美元增长到 2001 年的 43.9 亿美元,走出了吸引外资的低谷。2014 年,北京吸引外资也同样出现大幅增长,从 2013 年的 85.2 亿美元增长到 2014 年的 90.4 亿元,并打开了高速增速的阀门,2017 年北京吸引外资达到 243.3 亿美元的高位。

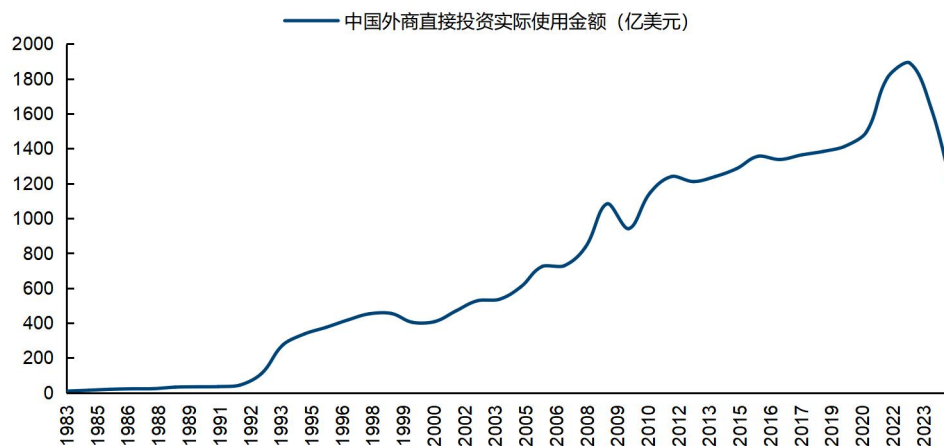
图8: 北京上海外商直接投资金额 (亿美元)



资料来源: Wind, 国信证券经济研究所整理

从国家层面看，APEC 会议的召开可以有效支持区域各经济体之间的交流与合作，从而吸引外商对本地增加投资。在举办 APEC 的年份，中国吸引外商投资金额出现增长。2001 年上海举办 APEC 会议，中国实际使用外资金额从 2000 年的 407.15 亿美元增加到 2001 年的 468.78 亿美元，此后 2002 年进一步增加至 527.43 亿美元；2014 年北京举办 APEC 会议，中国实际使用外资金额从 2013 年的 1239.1 亿美元增加到 2014 年的 1285 亿美元，此后 2015 年进一步增加至 1355.8 亿美元。

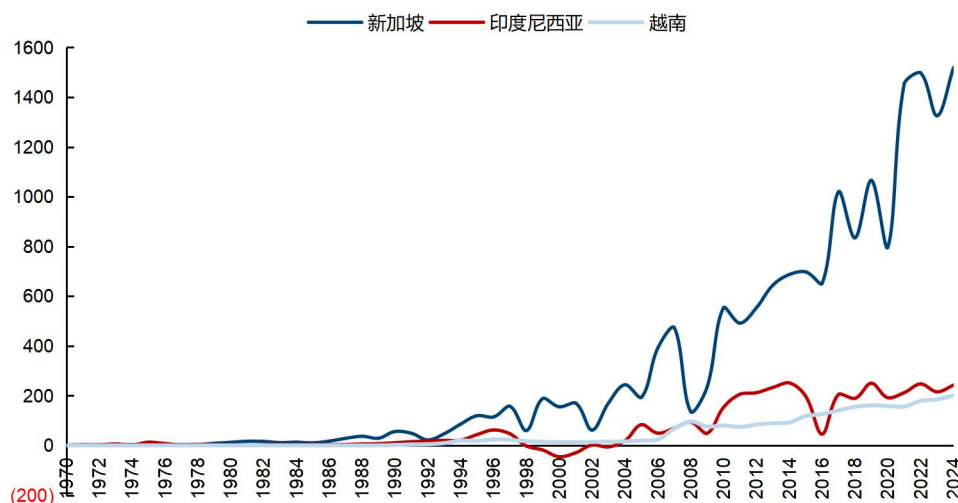
图9：中国外商直接投资实际使用金额（亿美元）



资料来源：Wind，国信证券经济研究所整理

部分 APEC 经济体在举办会议后，促进了吸引外资。越南两次举办 APEC 会议后，外国直接投资金额都出现增长，从 2006 年的 24 亿美元增长到 2007 年的 67 亿美元，从 2017 年的 141 亿美元增长到 2018 年的 155 亿美元；2009 年举办 APEC 会议的新加坡，外国直接投资金额从 2009 年的 234.36 亿美元增长到 2010 年的 553.22 亿美元；2013 年举办 APEC 会议的印度尼西亚，外国直接投资金额从 2013 年的 232.82 亿美元增长到 2014 年的 251.21 亿美元。

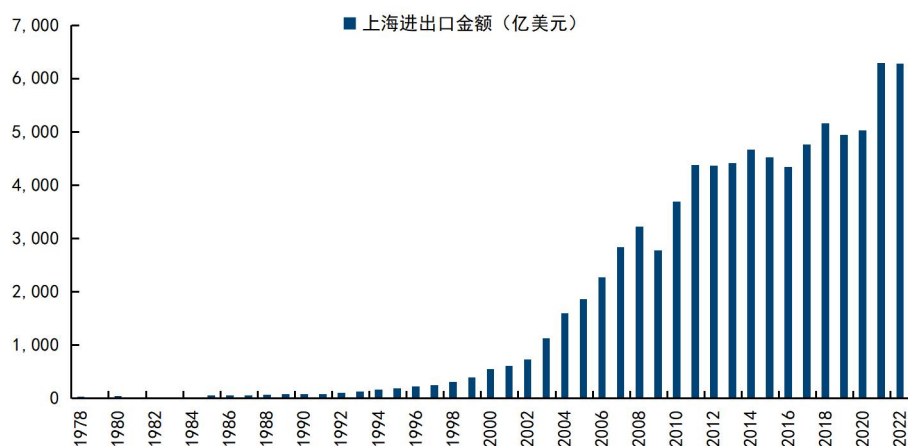
图10：部分 APEC 经济体外国直接投资净流入金额（现价，亿美元）



资料来源：Wind，国信证券经济研究所整理

举办 APEC 会议有助于促进贸易水平的提升。在 APEC 会议促进下，2001 年上海市外贸发展迅速，外贸进出口总额 608.95 亿美元，比 2000 年增长 11.3%，其中，进口总额 332.67 亿美元，增长 13.3%；出口总额 276.28 亿美元，增长 9%。

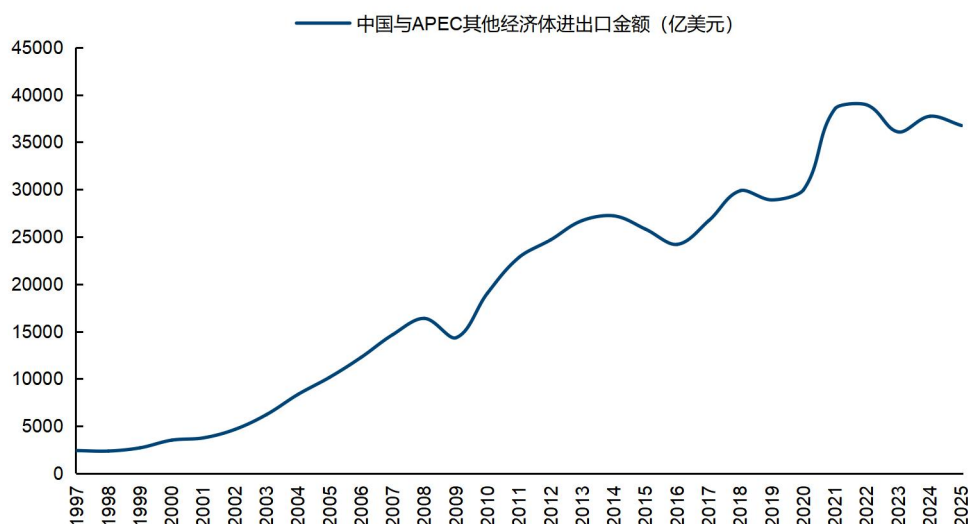
图 11: 上海进出口总额（亿美元）



资料来源：Wind，上海市统计局，国信证券经济研究所整理

在中国举办 APEC 会议的 2001 年和 2014 年，中国与 APEC 组织的进出口金额出现了上升。2001 年上海举办 APEC 会议，中国与 APEC 组织的进出口金额从 2000 年的 3517.20 亿美元增加到 2001 年的 3756.07 亿美元，此后 2002 年进一步增加至 4649.62 亿美元；2014 年北京举办 APEC 会议，中国与 APEC 组织的进出口金额从 2013 年的 26719.90 亿美元增加到 2014 年的 27208.69 亿美元。

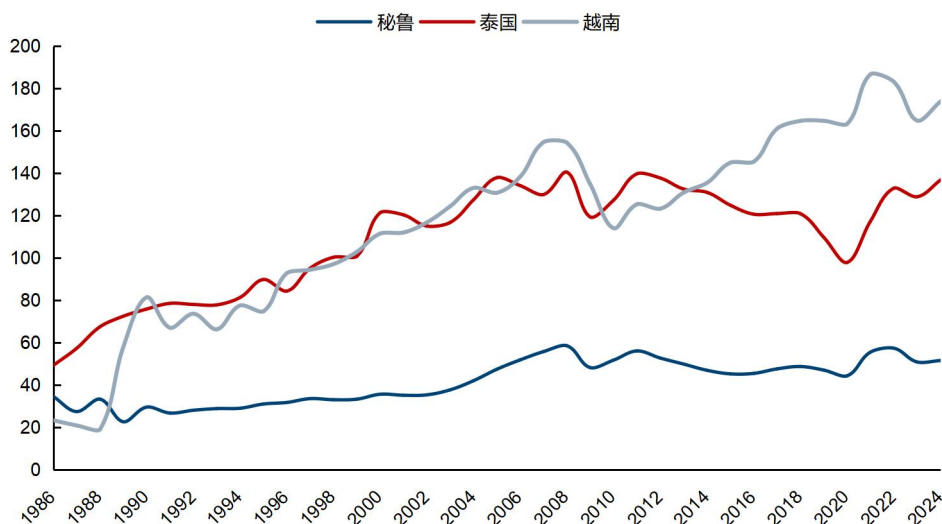
图 12: 中国与 APEC 其他经济体进出口总额（亿美元）



资料来源：Wind，国信证券经济研究所整理

举办 APEC 会议促进了部分经济体的贸易发展。2006 年、2017 年举办 APEC 会议的越南，贸易占 GDP 比重都出现增长，从 2005 年的 130.71% 到 2006 年的 138.31%，从 2016 年的 145.41% 到 2017 年的 160.98%；2008 年、2016 年、2024 年举办 APEC 会议的秘鲁，贸易占 GDP 比重都出现增长，从 2007 年的 55.69% 到 2008 年的 58.43%，从 2015 年的 45.16% 到 2016 年的 45.39%，从 2023 年的 50.79% 到 2024 年的 51.48%；2003 年、2022 年举办 APEC 会议的泰国，贸易占 GDP 比重从 2002 年的 114.97% 到 2003 年的 116.69%，从 2021 年的 117.25% 增长到 2022 年的 132.86%。

图 13: 部分 APEC 经济体贸易占 GDP 比重 (%)



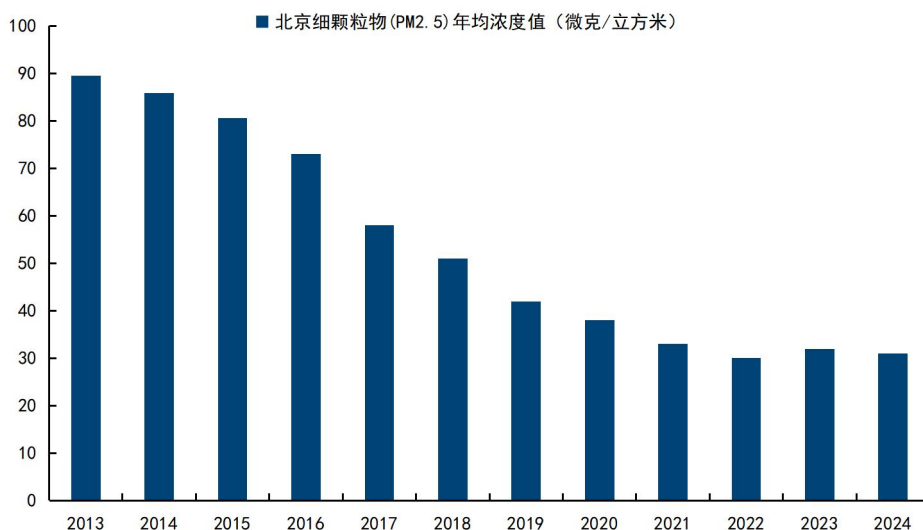
资料来源: Wind, 世界银行, 国信证券经济研究所整理

5. 推动绿色发展与环境改善

绿色发展是 APEC 会议的重点倡导领域，在促进区域经济增长的同时，关注成员的绿色发展、可持续发展。2009 年新加坡会议讨论了气候变化等问题，2011 年《檀香山宣言》将“绿色发展”确立为核心议程，2022 年曼谷会议通过了《生物循环绿色经济曼谷目标》成果文件。

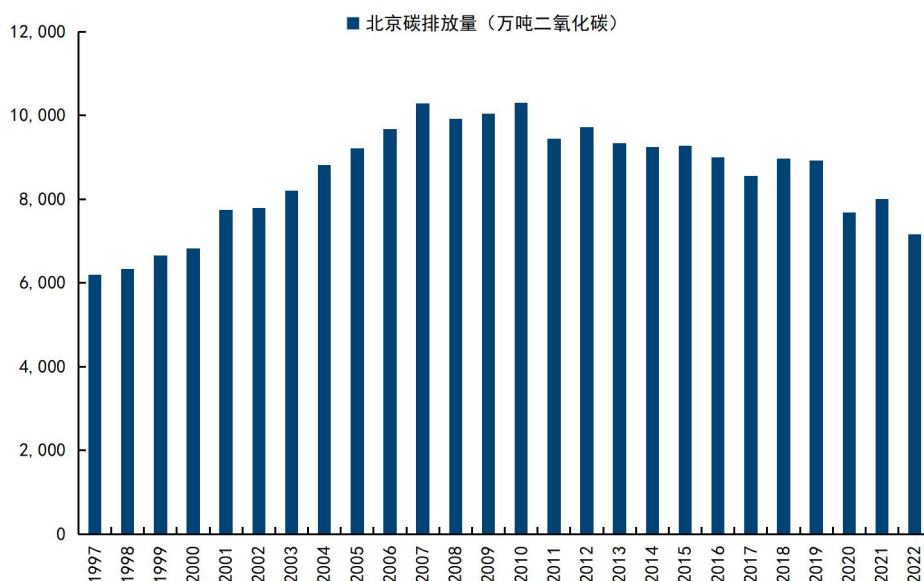
以北京市为例，2014 年为保障 APEC 会议期间的空气质量，北京及周边地区实施了一系列严格的环境保障措施，采取了机动车限行与管控、重点工业企业停产限产、工地停工、加强道路保洁、调休放假等措施，有效促进了环境的改善。这些措施不仅保障了会议期间的环境质量，更形成了可复制、可推广的环境治理经验，推动北京后续出台了一系列常态化的大气污染防治政策。在 2014 年举办 APEC 会议期间，北京环境质量大幅改善，形成了“APEC 蓝”，PM2.5 年均浓度从 2013 年的 89.5 微克/立方米下降到 2014 年的 85.9 微克/立方米。北京市碳排放量也在 2014 年出现了下降，从 2013 年的 9340 万吨二氧化碳下降到 9250 万吨二氧化碳。

图 14: 北京市细颗粒物 (PM2.5) 年均浓度值 (微克/立方米)



资料来源: Wind, 国信证券经济研究所整理

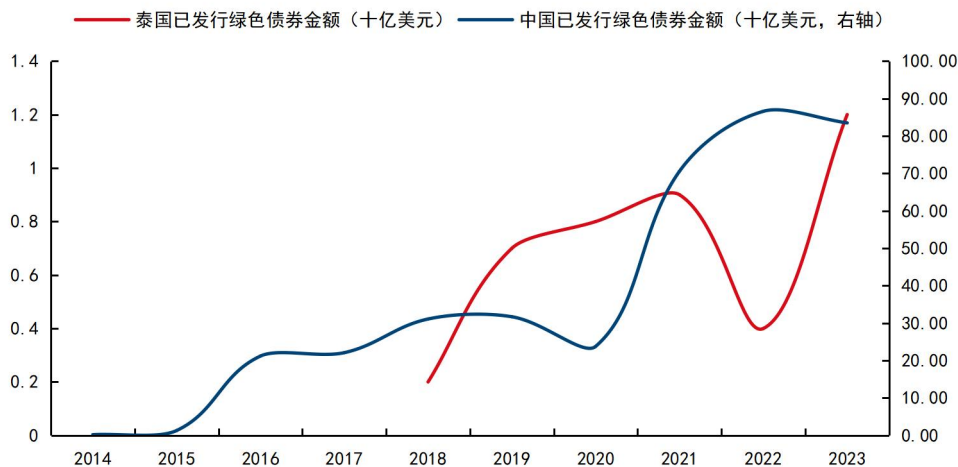
图 15: 北京市碳排放量 (万吨二氧化碳)



资料来源: Wind, 国信证券经济研究所整理

从 APEC 经济体已发行的绿色债券金额可以看出, 不仅绿色债券融资呈现长期增长趋势, 而且在召开 APEC 会议后, 举办经济体的绿色债券融资出现大幅提升。根据气候债券倡议组织的统计, 2014 年举办 APEC 的中国, 已发行的绿色债券金额从 2014 年的 2 亿美元增长到 2015 年的 13 亿美元; 2022 年举办 APEC 会议的泰国, 已发行的绿色债券金额从 2022 年的 4 亿美元增长到 2023 年的 12 亿美元。

图16: 中国和泰国已发行绿色债券金额（十亿美元）

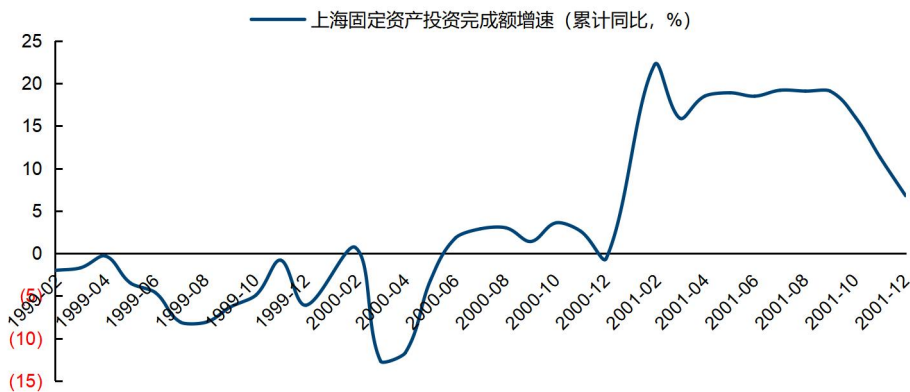


资料来源: Wind, 气候债券倡议组织, 国信证券经济研究所整理

6. 提升举办地投资水平

由于需要接待更多的团体及客人, 举办 APEC 对城市的交通等基础设施提出了更多的要求。实践中, 举办 APEC 促进了一些城市交通基础设施及治理体系的完善。上海在筹备 APEC 期间, 建设升级了上海国际会议中心、上海科技馆、上海国际新闻中心、上海国际博览中心等场馆, 进行了通信、网络设施的升级。北京在筹备 APEC 期间建设发展雁栖湖生态发展示范区, 打造了集会议、接待、生态于一体的高端载体, 建设了雁栖湖国际会展中心等标志性建筑。由此也带动了全社会投资的增加, 上海举办 APEC 会议的 2001 年, 固定资产投资完成额增速出现大幅提升, 全年同比增长 6.8%; 北京固定资产投资完成额在 APEC 会议召开的前一年 (2013 年) 出现了大幅提升, 同比增长 8.9%。

图17: 上海市 1999-2001 年固定资产投资完成额增速 (累计同比, %)



资料来源: Wind, 国信证券经济研究所整理

图18: 北京市 2012-2014 年固定资产投资完成额增速 (累计同比, %)

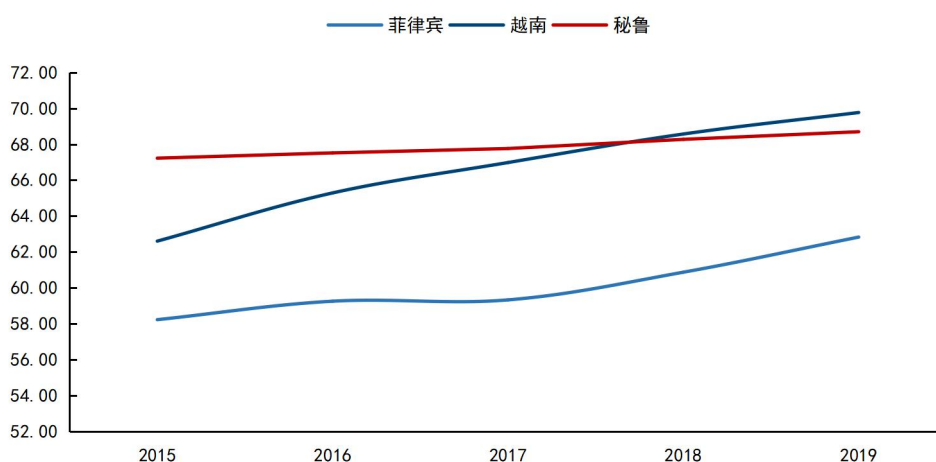


资料来源: Wind, 国信证券经济研究所整理

7. 促进营商环境的提升

APEC 会议在人类进步、经济发展、贸易互联互通、中小企业发展等领域的倡议对举办国营商环境的完善发挥着积极的作用。部分亚太地区经济体, 在举办 APEC 会议后, 营商环境有不同程度的改善。根据世界银行的统计, 2015 年举办 APEC 会议的菲律宾, 营商环境得分从 2015 年的 58.23, 增长至 2016 年的 59.26; 2016 年举办 APEC 会议的秘鲁, 营商环境得分从 2016 年的 67.52, 增长至 2017 年的 67.76; 2017 年举办 APEC 会议的越南, 营商环境得分从 2017 年的 66.98, 增长至 2018 年的 68.57。

图19: 部分 APEC 经济体营商便利指数



资料来源: Wind, 世界银行, 国信证券经济研究所整理。注: 满分为 100

在中国承办 APEC 会议时，为保障 APEC 会议顺利举办，北京市和上海市在政务服务、市场监管等方面开展一系列改革，促进了行政审批流程的简化、政务服务效率的提升、跨境服务的优化。同时，通过加强知识产权保护，为企业营造稳定、公平、透明的发展环境。这些措施逐渐形成可复制、可推广的经验，进而促进了中国营商环境的持续优化。北京举办 APEC 会议的 2014 年，中国营商环境出现大幅提升。根据世界银行的统计，在全球国家营商环境排名中，中国从 2013 年的第 93 位大幅提升至 2014 年的第 83 位。

图 20: 中国营商便利排名



资料来源: Wind, 国信证券经济研究所整理

深圳作为 2026 年 APEC 会议的主办城市，不断推进营商环境建设。2026 年 3 月，深圳市发展改革委发布《深圳市抢抓 APEC 机遇加快打造一流营商环境工作方案》，围绕“服务 APEC、提升软实力、释放长效益”目标，在深港澳和外籍人员及各类经营主体关切，在跨境人员往来、国际商贸物流、资金跨境流通、数据跨境流动、营商环境营造等 5 个方面提出 21 条具体举措。

表 2: 《深圳市抢抓 APEC 机遇加快打造一流营商环境工作方案》主要内容

分类	主要内容
一、便利港澳和外籍人员在深工作和生活	1. 优化提升涉外医疗服务。 2. 便利跨国公司外籍高管入境居留。 3. 加大重点企业人员出入境便利支持。 4. 提升港澳及外籍人员住宿登记便利化水平。 5. 提升外籍人员支付便利化水平。 6. 加强国际邮轮航行保障。 7. 优化游艇相关服务保障。 8. 持续放宽外商投资准入。
二、提升国际商贸往来便利度	9. 提升临时出入境货物通关效率。 10. 强化多式联运平台信息共享。 11. 服务企业积极应对贸易绿色化。
三、提升资金跨境流通效率	12. 加强与国际港口开展绿色航运走廊合作。 13. 提升跨国公司资金归集便利度。 14. 推动跨境金融理财产品销售服务便利化模式落地实施。 15. 加速推动私募股权和创业投资份额转让试点落地实施。
四、稳妥有序开展数据跨境试点	16. 加快实施数据出境负面清单备案管理。 17. 构建跨境信用信息共享与结果互认合作机制。

- | | |
|-----------------------|--------------------------------|
| | 18. 推动深港医疗数据跨境共享试点。 |
| | 19. 深化粤港澳司法协作和规则衔接。 |
| 五、营造国际一流营商环境氛围 | 20. 探索开展标准必要专利侵权纠纷行政裁决及行政调解工作。 |
| | 21. 促进外籍人士文化融入。 |

资料来源：深圳政府官网，国信证券经济研究所整理

总体而言，承办 APEC 并非只是国际会议接待，而是城市融入全球经济网络、加速基础设施升级、提升国际影响力的重要契机。从国际经验到中国实践，承办 APEC 对城市发展产生的影响具有深远性和全方位性，既体现在短期的贸易、投资与人员往来的增加，更贯穿于长期的绿色发展、营商环境改善与影响力提升。

附录一：APEC 主要运行机制

表3: APEC 主要运作机制

主要机制	具体内容
领导人非正式会议	1993年11月，首次APEC领导人非正式会议在美国西雅图召开，之后每年召开一次，一般于每年9月至11月间择日举行。
部长级会议	包括年度双部长会议以及专业部长会议。双部长会议每年在领导人会议前举行一次。专业部长会议定期或不定期举行，包括贸易部长会、财长会、中小企业部长会、能源部长会、海洋部长会、矿业部长会、电信部长会、旅游部长会、粮食安全部长会、林业部长会、结构改革部长会、交通部长会、人力资源部长会、妇女与经济高级别会议、卫生与经济高级别会议等。
高官会	每年一般举行4至5次会议，由各成员指定的高官（一般为副部级或司局级官员）组成。高官会的主要任务是负责执行领导人和部长会议的决定，审议各委员会、工作组和秘书处的活动，筹备部长级会议、领导人非正式会议及协调实施会议后续行动等事宜。
委员会和工作组	高官会下设4个委员会，即：贸易和投资委员会（CTI）、经济委员会（EC）、经济技术合作高官指导委员会（SCE）和预算和管理委员会（BMC）。CTI负责贸易和投资自由化方面高官会交办的工作，EC负责研究本地区经济发展趋势和问题，并协调经济结构改革工作，SCE负责指导和协调经济技术合作，BMC负责预算和行政管理等方面的问题。各委员会下设多个工作组、专家小组和分委会等机制，从事专业活动和合作。
秘书处	1993年1月在新加坡设立，为APEC各层次的活动提供支持与服务。秘书处负责人为执行主任，2010年起设固定任期，任期三年。现任执行主任为爱德华多·佩德罗萨（Eduardo Pedrosa，菲律宾籍），于2025年1月就任，任期至2027年12月31日。

资料来源：中国政府网，国信证券经济研究所整理

附录二：APEC 会议取得的主要成果

表4：2001 年以来 APEC 会议取得的主要成果

年份	国家	城市	主要成果
2001	中国	上海	2001 年上海会议推动亚太经合组织在多边贸易体制发展、人力资源能力建设、电子 APEC、新经济及反恐合作等多个领域取得积极进展，达成了旨在加速实现茂物目标的上海共识。
2002	墨西哥	洛斯卡沃斯	2002 年墨西哥洛斯卡沃斯会议着眼于讨论扩大经济增长和发展合作的利益，实现 APEC 远景目标，通过了《APEC 地区安全贸易倡议》。
2003	泰国	曼谷	2003 年泰国曼谷会议强调在知识经济、金融体系和经济结构改革等领域加大投入，承诺在人类安全领域开展务实合作，批准了《APEC 抗击非典行动计划》。
2004	智利	圣地亚哥	2004 年智利圣地亚哥会议重申了推进经济结构改革的意向，并提出了应对恐怖主义的合作措施。
2005	韩国	釜山	2005 年韩国釜山会议完成了对茂物目标的中期审评，制定了旨在实现茂物目标的“釜山路线图”。
2006	越南	河内	2006 年越南河内会议又进一步制定了实现“釜山路线图”的行动计划。
2007	澳大利亚	悉尼	2007 年澳大利亚悉尼会议深入讨论了气候变化问题，通过了《关于气候变化、能源安全和清洁发展的悉尼宣言》。
2008	秘鲁	利马	2008 年秘鲁利马会议深入讨论了全球和地区经济形势、国际金融危机等问题，发表了《领导人宣言》和《关于国际经济金融形势的声明》。
2009	新加坡	新加坡	2009 年新加坡会议深入讨论了经济增长、多边贸易体制、区域经济一体化、气候变化等问题，发表了《“倡导新的增长方式，构建 21 世纪互联互通的亚太”领导人声明》。
2010	日本	横滨	2010 年日本会议深入讨论了区域经济一体化、制定经济增长新战略等议题，通过了《领导人宣言：茂物及后茂物时代的横滨愿景》等四个成果文件。
2011	美国	夏威夷	2011 年美国檀香山会议围绕“紧密联系的区域经济”的主题，重点围绕亚太经济增长、规制合作、能源安全等议题展开讨论，发表了《檀香山宣言——迈向紧密联系的区域经济》。
2012	俄罗斯	符拉迪沃斯托克	2012 年俄罗斯符拉迪沃斯托克会议重点讨论了贸易投资自由化和区域经济一体化、加强粮食安全、建立可靠的供应链、加强创新增长合作等议题，发表了《融合谋发展，创新促繁荣——APEC 第二十次领导人非正式会议宣言》。
2013	印度尼西亚	巴厘岛	2013 年印尼巴厘岛会议重点讨论了茂物目标、互联互通、可持续和公平增长等议题，发表了《活力亚太，全球引擎——APEC 第二十一次领导人非正式会议宣言》和《支持多边贸易体制和世界贸易组织第九届部长级会议声明》。
2014	中国	北京	2014 年北京会议重点讨论了推动区域经济一体化，促进经济创新发展、改革与增长，加强全方位基础设施与互联互通建设三项重点议题。会议取得多项重要成果，发表了《北京纲领：构建融合、创新、互联的亚太——APEC 领导人宣言》和《共建面向未来的亚太伙伴关系——APEC 成立 25 周年声明》。
2015	菲律宾	马尼拉	2015 年菲律宾马尼拉会议重点讨论了区域经济一体化、中小企业、人力资源开发、可持续增长等议题，发表了《领导人宣言——打造包容性经济，建设更美好世界：亚太大家庭愿景》并通过《APEC 加强高质量增长战略》和《APEC 服务业合作框架》。
2016	秘鲁	利马	2016 年秘鲁利马会议重点讨论了区域经济一体化和高质量增长、粮食安全、中小企业、人力资本开发等议题，发表了《领导人宣言》、《亚太自贸区利马宣言》，并通过《APEC 服务业竞争力路线图》。
2017	越南	岘港	2017 年越南岘港会议重点讨论了区域经济一体化、包容性增长、中小微企业、粮食安全等议题，发表了《领导人宣言》，并通过《APEC 促进经济、金融和社会包容行动议程》。
2018	巴布亚新几内亚	莫尔兹比港	2018 年巴布亚新几内亚莫尔兹比港会议重点讨论了数字经济、互联互通、包容增长等议题，发表了《领导人非正式会议主席声明》、《部长级会议主席声明》。
2019	智利（取消）	圣地亚哥	2019 年智利担任 APEC 东道主，合作优先领域为数字经济、一体化 4.0、妇女、中小企业和包容增长、可持续增长。因智利国内局势原因，智方取消当年 APEC 领导人会议。2019 年 12 月的 APEC 高官会在新加坡 APEC 秘书处举行，通过了《妇女与包容增长路线图》、《海洋垃圾治理路线图》、《打击非法捕鱼路线图》等文件。智利发表 2019 年 APEC 东道主领导人声明。
2020	马来西亚（线上）	吉隆坡	2020 年，马来西亚以视频方式举行 APEC 领导人非正式会议。会议围绕“激发人民潜能，共享坚韧、繁荣未来”的主题进行讨论，通过了《2040 年 APEC 布特拉加亚愿景》，提出 2040 年建成开放、活力、坚韧、和平的亚太共同体目标。会议发表《2020 年 APEC 领导人吉隆坡宣言》，表明各方抗疫和经济复苏合作意愿并提出举措。
2021	新西兰（线上）	威灵顿	2021 年 7 月，新西兰以视频方式增开一场 APEC 领导人非正式会议，会议主题为“新冠肺炎疫情背景下亚太地区如何把握机遇，合作应对卫生危机，加速经济复苏，为未来发展打下更好基础”，发表了《克服疫情影响 加速经济复苏》领导人声明。 2021 年 11 月，新西兰以视频方式举行 APEC 第二十八次领导人非正式会议，会议围绕“推动疫后经济复苏，实现亚太人民和子孙后代的共同繁荣”的主题进行讨论，通过了《2040 年 APEC 布特拉加亚愿景》落实计划，发表了《2021 年 APEC 领导人宣言》。
2022	泰国	曼谷	2022 年 11 月，APEC 第二十九次领导人非正式会议在泰国曼谷举行，会议围

			绕“开放、联通、平衡”的主题进行讨论，通过了《2022年APEC领导人宣言》和《生物循环绿色经济曼谷目标》两份成果文件。
2023	美国	旧金山	2023年11月，APEC第三十次领导人非正式会议在美国旧金山举行，会议围绕“为所有人创建强劲和可持续未来”的主题进行讨论，发表了《2023年APEC领导人旧金山宣言》。
2024	秘鲁	利马	2024年11月，APEC第三十一次领导人非正式会议在秘鲁利马举行，会议围绕“赋能、包容、增长”的主题进行讨论，发表了《2024年APEC领导人马丘比丘宣言》、《关于亚太自由贸易区议程新展望的声明》和《关于推动向正规和全球经济转型的利马路线图》三份成果文件，并核可中方担任2026年APEC东道主。
2025	韩国	庆州	APEC第三十二次领导人非正式会议于2025年10月31日至11月1日在韩国庆州举行。会议以“建设可持续的明天——连接、创新、繁荣”为主题，聚焦全球经济不确定性下的区域合作路径，通过《庆州宣言》《APEC人工智能倡议》《应对人口结构变化框架合作文件》等成果文件。
2026	中国	深圳	APEC第三十三次领导人非正式会议将于中国深圳举行。会议将以“建设亚太共同体，促进共同繁荣”为主题。

资料来源：中国政府网，国信证券经济研究所整理

参考文献

[1] 清华大学中国发展规划研究院, 德勤中国国际交往中心研究院. 《国际交往中心城市指数 2025》[R]. 北京. 2025.

[1] OAG. 《全球航空枢纽连接度报告》[R]. 英国. 2025.

风险提示

海外市场波动；政策效果不及预期。

免责声明

分析师声明

作者保证报告所采用的数据均来自合规渠道；分析逻辑基于作者的职业理解，通过合理判断并得出结论，力求独立、客观、公正，结论不受任何第三方的授意或影响；作者在过去、现在或未来未就其研究报告所提供的具体建议或所表述的意见直接或间接收取任何报酬，特此声明。

国信证券投资评级

投资评级标准	类别	级别	说明
报告中投资建议所涉及的评级（如有）分为股票评级和行业评级（另有说明的除外）。评级标准为报告发布日后 6 到 12 个月内的相对市场表现，也即报告发布日后的 6 到 12 个月内公司股价（或行业指数）相对同期相关证券市场代表性指数的涨跌幅作为基准。A 股市场以沪深 300 指数（000300.SH）作为基准；新三板市场以三板成指（899001.CSI）为基准；香港市场以恒生指数（HSI.HI）作为基准；美国市场以标普 500 指数（SPX.GI）或纳斯达克指数（IXIC.GI）为基准。	股票 投资评级	优于大市	股价表现优于市场代表性指数 10%以上
		中性	股价表现介于市场代表性指数 ±10%之间
		弱于大市	股价表现弱于市场代表性指数 10%以上
		无评级	股价与市场代表性指数相比无明确观点
	行业 投资评级	优于大市	行业指数表现优于市场代表性指数 10%以上
		中性	行业指数表现介于市场代表性指数 ±10%之间
		弱于大市	行业指数表现弱于市场代表性指数 10%以上

重要声明

本报告由国信证券股份有限公司（已具备中国证监会许可的证券投资咨询业务资格）制作；报告版权归国信证券股份有限公司

关本报告的摘要或节选都不代表本报告正式完整的观点，一切须以我公司向客户发布的本报告完整版本为准。

本报告基于已公开的资料或信息撰写，但我公司不保证该资料及信息的完整性、准确性。本报告所载的信息、资料、建议及推测仅反映我公司于本报告公开发布当日的判断，在不同时期，我公司可能撰写并发布与本报告所载资料、建议及推测不一致的报告。我公司不保证本报告所含信息及资料处于最新状态；我公司可能随时补充、更新和修订有关信息及资料，投资者应当自行关注相关更新和修订内容。我公司或关联机构可能会持有本报告中所提到的公司所发行的证券并进行交易，还可能为这些公司提供或争取提供投资银行、财务顾问或金融产品等相关服务。本公司的资产管理部门、自营部门以及其他投资业务部门可能独立做出与本报告中所提及的意见或建议不一致的投资决策。

本报告仅供参考之用，不构成出售或购买证券或其他投资标的的要约或邀请。在任何情况下，本报告中的信息和意见均不构成对任何个人的投资建议。任何形式的分享证券投资收益或者分担证券投资损失的书面或口头承诺均为无效。投资者应结合自己的投资目标和财务状况自行判断是否采用本报告所载内容和信息并自行承担风险，我公司及雇员对投资者使用本报告及其内容而造成的一切后果不承担任何法律责任。

证券投资咨询业务的说明

本公司具备中国证监会核准的证券投资咨询业务资格。证券投资咨询，是指从事证券投资咨询业务的机构及其投资咨询人员以下列形式为证券投资人或者客户提供证券投资分析、预测或者建议等直接或者间接有偿咨询服务的活动：接受投资人或者客户委托，提供证券投资咨询服务；举办有关证券投资咨询的讲座、报告会、分析会等；在报刊上发表证券投资咨询的文章、评论、报告，以及通过电台、电视台等公众传播媒体提供证券投资咨询服务；通过电话、传真、电脑网络等电信设备系统，提供证券投资咨询服务；中国证监会认定的其他形式。

发布证券研究报告是证券投资咨询业务的一种基本形式，指证券公司、证券投资咨询机构对证券及证券相关产品的价值、市场走势或者相关影响因素进行分析，形成证券估值、投资评级等投资分析意见，制作证券研究报告，并向客户发布的行为。

国信证券经济研究所

深圳

深圳市福田区福华一路 125 号国信金融大厦 36 层
邮编：518046 总机：0755-82130833

上海

上海浦东民生路 1199 弄证大五道口广场 1 号楼 12 层
邮编：200135

北京

北京西城区金融大街兴盛街 6 号国信证券 9 层
邮编：100032