

北交所 2026 年 03 月月报

北交所公司数量突破 300，上市审核节奏显著提速

优于大市

核心观点

本月北交所上市公司突破 300 大关，单月新增公司数量创近两年新高。本月北交所新增上市公司 8 家，为隆源股份（920055.BJ）、普昂医疗（920069.BJ）、悦龙科技（920188.BJ）、新恒泰（920028.BJ）、族兴新材（920078.BJ）、觅睿科技（920036.BJ）、海菲曼（920183.BJ）、通领科技（920187.BJ），无退市公司，合计新增上市公司 8 家。北交所上市公司总数突破 300，截止 3 月 31 日合计 303 家，总市值为 7993.15 亿元，流通市值为 4819.87 亿元，环比分别下降 15.2% 和 16.5%。

流动性和市场成交活跃度方面，本月北交所股票成交活跃度较 2 月有较大提升，单月成交数量和成交金额为 177.60 亿股和 3899.81 亿元，成交量环比上升 65.8%，成交金额环比上升 46.0%。两融方面，北交所 3 月两融余额比上月略有下降，日均值 83.35 亿元，环比变化-3.61%。

估值方面，截至 3 月 31 日，北证 50 指数市盈率（PE-TTM）为 41.00 倍，处于近两年 33.75% 的分位数水平，市净率（PB-MRQ）为 7.95 倍，处于近两年 49.90% 的分位数水平。股息率为 0.86 倍，处于近两年 53.94% 的分位数水平。按行业来看，以各行业的市盈率中位数排序（剔除负数）交通运输市盈率最高，为 139 倍；其次为公用事业（134 倍）、石油石化（90 倍）、通信（83 倍）、有色金属（74 倍）。

受基本面和市场情绪影响，北证双指数震荡下行。2026 年 3 月，北证 50 指数和北证专精特新指数呈震荡下跌趋势。截至 3 月 31 日，北证 50 指数收 1248.29 点，全月下跌 18.79%；北证专精特新指数收 2052.75，全月下跌 20.47%。市场其它主流指数本月也均有下跌，科创 50 下跌 15.57%，创业板指数-3.79%，沪深 300 下跌 5.53%。行业表现角度，本月北交所除有色金属和公用事业外，均有不同程度的下跌。本月涨幅靠前的个股分别为：族兴新材、觅睿科技、普昂医疗、海菲曼、悦龙科技、新恒泰、隆源股份、通领科技、科力股份、凯添燃气。

北交所一级市场概览。本月新股上市 8 只，共 175 家次企业更新发行上市项目审核动态，已受理 1 家，已问询 2 家，第二次已问询 14 家，第三次已问询 1 家，已回复 10 家，第二次已回复 7 家，第三次已回复 1 家，第四次已回复 0 家，上市委会议暂缓 1 家，中止 110 家，终止撤回 0 家，上市委通过 7 家，提交注册 7 家，注册生效 13 家。

政策与重要事件更新。北交所在政策和事件方面呈现出“政策支持、审核加速、市场扩容、吸引力外溢”等多因素共振的态势。政策端北京市推出《2026 年推动经济稳中有进的若干措施》，市场端上市审核节奏显著提速，单周 5 家企业上会创下年内新高，彩客科技作为第二家“港拆北”案例成功过会表明北交所对境内外上市公司分拆优质资产的强大吸引力。

风险提示：业绩增长不及预期的风险，地缘冲突、美国科技禁令的风险，流动性风险。

行业研究 · 行业月报

北交所

优于大市 · 维持

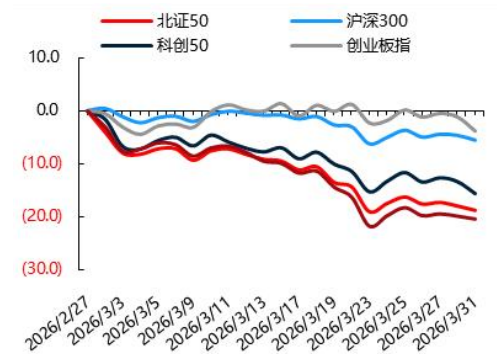
证券分析师：李聪

证券分析师：石昆仑

 licong3@guosen.com.cn
 S0980525080006

 shikunlun@guosen.com.cn
 S0980526020002

市场走势



资料来源：Choice、国信证券经济研究所整理

相关研究报告

- 《北交所 2026 年 01 月月报—一级市场吐故纳新，新股市场冻结资金破万亿》——2026-02-05
- 《北交所 2025 年 12 月月报—北交所主题基金跻身公募基金三年期业绩榜前列，北交所打新收益再创新高》——2026-01-08
- 《北交所 2025 年 11 月月报—北证 50 震荡走低，北交所新股创首日涨幅记录》——2025-12-04
- 《北交所 2025 年 10 月月报—北交所谋划十五五建设思路，北证 50 乘势反弹》——2025-11-04
- 《北交所 2025 年 9 月月报—北证 50 持续回调，北交所新股表现亮眼》——2025-10-11

内容目录

市场概况	4
整体数据概览	4
行情回顾	10
北证双指数表现	10
行业表现	11
个股龙虎榜	12
涨幅榜公司介绍	15
创新高个股	16
基金表现	18
主题基金	18
指数基金	18
新股概览	20
本月新股上市情况	20
本月最新公告排队企业情况	23
政策及重要事件更新	27
北证 50 指数成分股公司公告	29
风险提示	31

图表目录

图 1: 北交所上市公司数量与新增家数	5
图 2: 北交所各申万一级行业上市公司数量	6
图 3: 北交所各申万一级行业上市公司总市值	6
图 4: 北交所每月股票成交数量与成交金额表现	7
图 5: 北交所本月股票成交数量与成交金额走势	7
图 6: 北交所两融余额	8
图 7: 北交所行业市盈率中位数	9
图 8: 北交所 50 指数本月走势	10
图 9: A 股重要指数本月涨跌幅	10
图 10: 北交所行业月度涨跌幅 (中位数)	11
图 11: 北交所行业月度涨跌幅 (流通市值加权)	11
图 12: 北交所月度涨幅前 10 个股	12
图 13: 北交所月度跌幅前 10 个股	12
图 14: 北交所月度成交额前 10 个股	13
图 15: 北交所月均换手率前 10 个股	13
表 1: 北交所市场概览	4
表 2: A 股重要指数估值与分位数对比	8
表 3: 族兴新材财务表现	15
表 4: 觅睿科技财务表现	15
表 5: 普昂医疗财务表现	15
表 6: 海菲曼财务表现	16
表 7: 悦龙科技财务表现	16
表 8: 北交所当月创股价历史新高个股	16
表 9: 北交所当月创成交量历史新高个股	17
表 10: 北交所主题基金回报表现	18
表 11: 北证 50 指数基金回报表现	18
表 12: 本月北交所 IPO 发行资料	22
表 13: 本月北交所 IPO 申购情况	22
表 14: 本月最新公告北交所 IPO 审核申报企业情况	23
表 15: 2026 年 01 月北交所相关支持政策与重要事件梳理	27
表 16: 北证 50 成分股公告	29

市场概况

整体数据概览

表1: 北交所市场概览

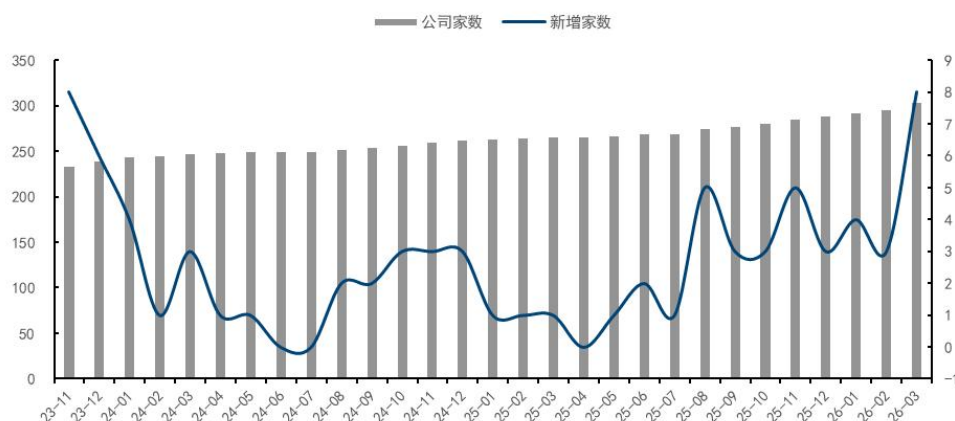
日期	成交数量 (亿股)	流通市值 (亿元)	流通股本 (亿股)	新增 家数	成交金额 (亿元)	总市值 (亿元)	总股本 (亿股)	公司家数
2026-03-31	177.60	4,819.87	260.03	8	3,899.81	7,993.15	411.32	303
2026-02-28	107.14	5,773.87	257.56	3	2,672.00	9,425.87	404.66	295
2026-01-31	245.24	5,803.64	256.47	4	6,077.23	9,363.02	400.61	292
2025-12-31	193.44	5,259.56	253.34	3	4,384.02	8,694.44	397.44	288
2025-11-30	169.87	5,077.12	252.26	5	3,767.78	8,271.55	395.53	285
2025-10-31	154.58	5,718.48	250.10	3	3,653.34	9,209.78	391.03	280
2025-09-30	260.28	5,404.74	247.89	3	6,156.38	8,687.88	386.52	277
2025-08-31	246.75	5,485.34	246.11	5	6,093.19	9,004.28	383.76	274
2025-07-31	267.63	5,135.06	244.97	1	5,855.84	8,384.55	379.65	269
2025-06-30	269.99	5,135.19	240.69	2	6,079.31	8,488.73	377.04	268
2025-05-31	284.81	4,781.19	235.40	1	6,049.99	7,956.22	368.89	266
2025-04-30	309.45	4,418.39	229.23	0	6,309.62	7,377.24	357.29	265
2025-03-31	361.38	4,235.45	227.30	1	7,904.86	7,011.31	355.80	265
2025-02-28	259.33	4,138.50	223.05	1	5,671.84	6,891.33	354.45	264
2025-01-31	146.04	3,293.49	220.89	1	2,645.60	5,463.44	353.16	263
2024-12-31	248.81	3,206.45	215.30	3	4,720.64	5,386.01	352.01	262
2024-11-30	430.65	4,021.44	211.62	3	8,336.01	6,864.60	349.16	259
2024-10-31	393.45	3,567.33	208.01	3	6,247.95	6,048.49	345.24	256
2024-09-30	78.86	2,282.46	201.08	2	747.31	4,022.44	341.86	253
2024-08-31	73.52	1,668.35	198.69	2	680.11	2,967.14	340.32	251
2024-07-31	107.88	1,739.77	191.79	0	1,015.66	3,202.23	339.26	249
2024-06-30	57.78	1,683.04	189.57	0	571.24	3,094.14	337.84	249
2024-05-31	75.33	1,748.07	182.97	1	777.25	3,319.09	334.82	249
2024-04-30	88.99	1,806.53	178.18	1	979.43	3,472.52	331.26	248
2024-03-31	118.86	1,851.32	173.53	3	1,425.84	3,629.65	328.23	247
2024-02-29	126.11	1,974.91	172.18	1	1,458.60	3,925.55	325.12	244
2024-01-31	221.81	1,826.58	171.86	4	2,775.73	3,642.97	323.97	243
2023-12-31	271.97	2,263.28	169.16	6	3,254.19	4,496.41	318.04	239
2023-11-30	157.98	1,916.46	167.68	8	1,744.23	3,637.76	313.18	233
2023-10-31	13.38	1,392.53	164.45	3	139.94	2,595.04	307.21	225
2023-09-30	23.95	1,400.68	159.89	6	247.02	2,651.79	303.00	222
2023-08-31	19.85	1,324.91	153.75	6	242.83	2,552.08	295.56	216
2023-07-31	24.14	1,401.89	151.40	6	319.29	2,720.60	291.18	210
2023-06-30	19.72	1,392.01	147.60	6	325.94	2,667.83	284.33	204
2023-05-31	27.58	1,399.16	141.40	7	405.44	2,679.23	275.82	198
2023-04-30	13.11	1,326.94	130.64	7	166.33	2,523.02	256.48	191
2023-03-31	15.22	1,322.77	126.88	9	148.55	2,460.08	247.00	184
2023-02-28	19.61	1,319.08	118.42	9	195.54	2,422.54	229.72	175
2023-01-31	8.91	1,329.79	112.49	4	82.93	2,437.58	217.25	166
2022-12-31	12.78	1,148.06	110.99	32	129.91	2,110.29	213.54	162
2022-11-30	15.93	1,148.66	99.14	9	179.41	2,035.95	180.15	130
2022-10-31	13.40	1,050.78	95.55	7	164.43	1,832.22	171.52	121
2022-09-30	20.00	1,050.98	92.50	8	190.65	1,800.11	163.85	114
2022-08-31	11.59	1,146.41	89.15	2	139.64	1,857.18	155.43	106
2022-07-31	8.22	1,161.51	84.97	4	93.67	1,887.60	151.13	104
2022-06-30	11.19	1,327.15	82.51	7	111.29	2,100.70	146.53	100
2022-05-31	8.07	1,156.97	77.18	4	90.03	1,865.69	134.40	93
2022-04-30	7.15	1,039.46	72.08	0	92.61	1,681.64	126.27	89
2022-03-31	13.32	1,262.40	71.59	3	212.57	2,051.99	127.61	89
2022-02-28	12.13	1,368.26	69.06	2	188.79	2,250.28	125.02	86
2022-01-31	24.77	974.25	58.82	2	387.13	2,457.40	123.48	84

2021-12-31	18.60	1,073.82	57.27	0	310.39	2,722.75	122.69	82
2021-11-30	26.99	1,071.89	55.93	14	492.87	2,760.71	122.31	82

资料来源: Choice, 北京证券交易所, 国信证券经济研究所整理

本月北交所新增上市公司 8 家, 为隆源股份(920055.BJ)、普昂医疗(920069.BJ)、悦龙科技(920188.BJ)、新恒泰(920028.BJ)、族兴新材(920078.BJ)、觅睿科技(920036.BJ)、海菲曼(920183.BJ)、通领科技(920187.BJ), 无退市公司, 合计新增上市公司 8 家。北交所上市公司总数为 303 家, 总市值为 7993.15 亿元, 流通市值为 4819.87 亿元, 环比分别下降 15.2%和 16.5%。

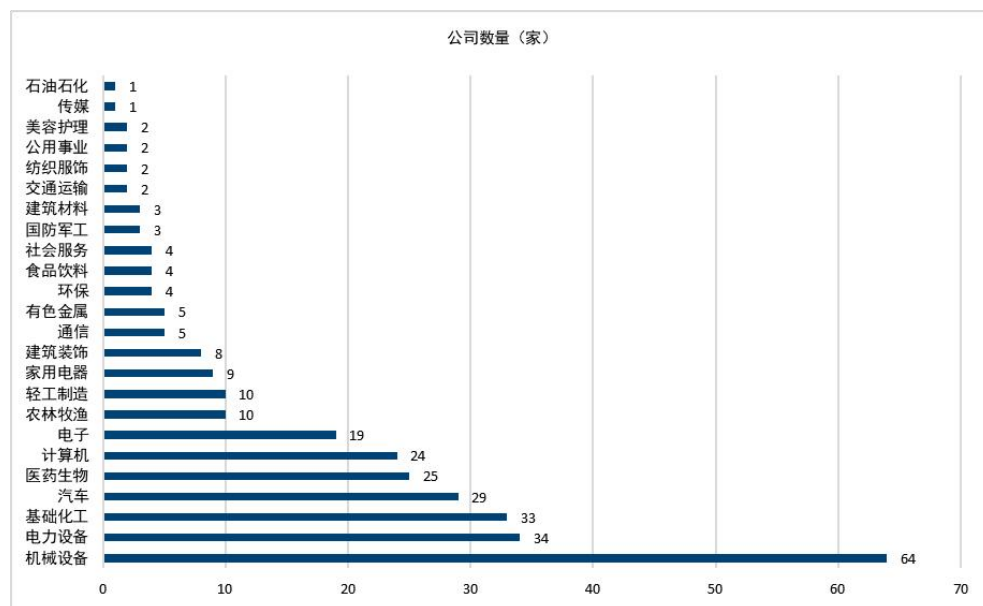
图1: 北交所上市公司数量与新增家数



资料来源: Choice, 国信证券经济研究所整理

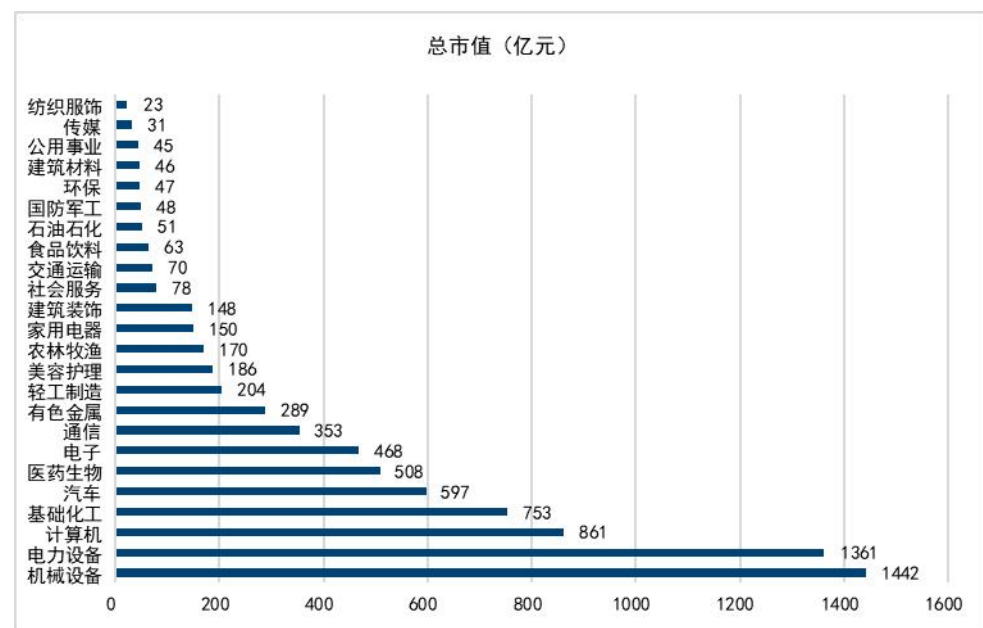
按上市公司所属行业数量分布来看, 机械设备行业数量最多, 为 64 家, 其次分别为电力设备(34 家)、基础化工(33 家)、汽车(29 家)、医药生物(25 家)、计算机(24 家)。按所属行业市值规模来看, 机械设备、电力设备、计算机、基础化工和汽车分列前五名。

图2: 北交所各申万一级行业上市公司数量



资料来源: Choice, 国信证券经济研究所整理

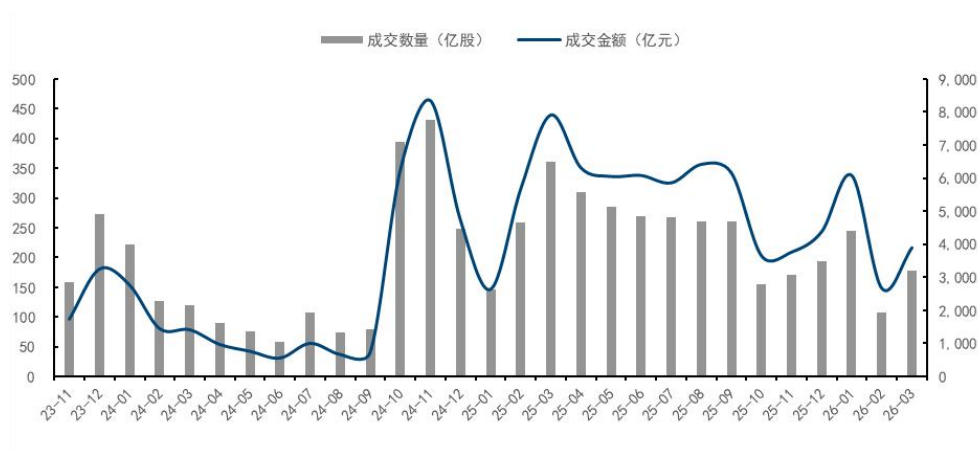
图3: 北交所各申万一级行业上市公司总市值



资料来源: Choice, 国信证券经济研究所整理

流动性和市场成交活跃度方面, 本月北交所股票成交活跃度显著上升, 单月成交数量和成交金额为 177.60 亿股和 3899.81 亿元, 成交量环比上升 65.8%, 成交金额环比上升 46.0%。

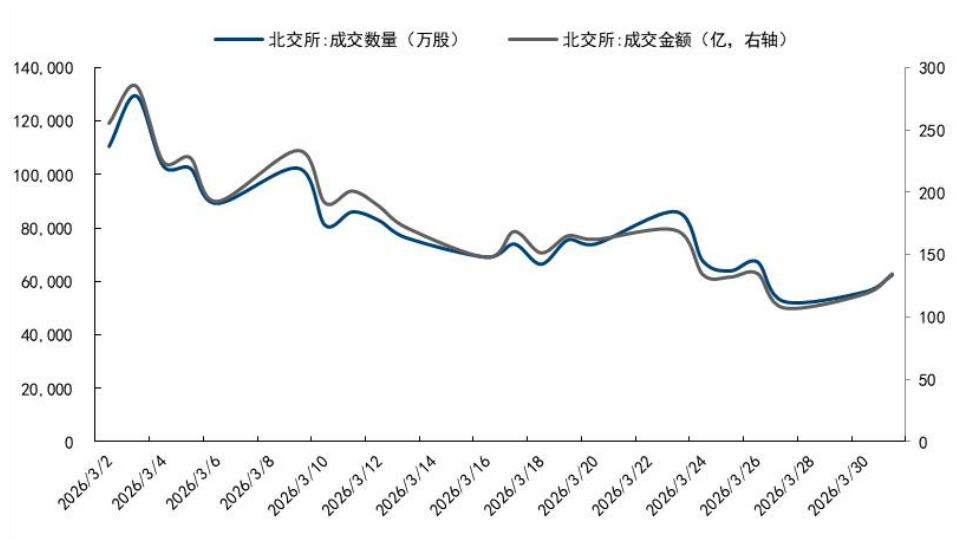
图4: 北交所每月股票成交数量与成交金额表现



资料来源: Choice, 国信证券经济研究所整理

北交所本月交易活跃度较2月略有下降, 全月成交金额峰值出现在月初3月3日, 峰值为284.92亿元。全月月内日均成交额为177.3亿元, 环比下降7.1%。

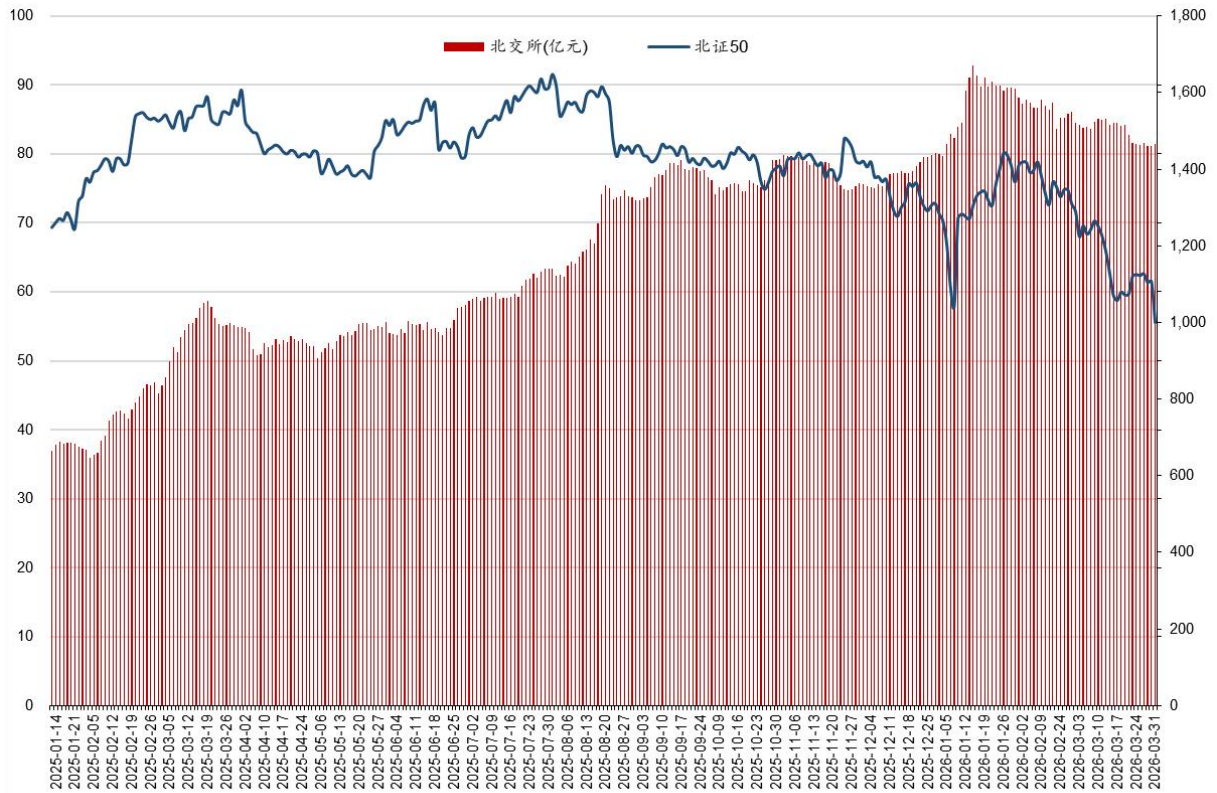
图5: 北交所本月股票成交数量与成交金额走势



资料来源: Choice, 国信证券经济研究所整理

两融方面, 北交所3月两融余额比上月略有下降, 日均值83.35亿元, 环比变化-3.61%。

图6: 北交所两融余额



资料来源: Choice, 国信证券经济研究所整理

估值方面, 截至 3 月 31 日, 北证 50 指数市盈率 (PE-TTM) 为 41.00 倍, 处于近两年 33.75% 的分位数水平, 市净率 (PB-MRQ) 为 7.95 倍, 处于近两年 49.90% 的分位数水平。股息率为 0.86 倍, 处于近两年 53.94% 的分位数水平。

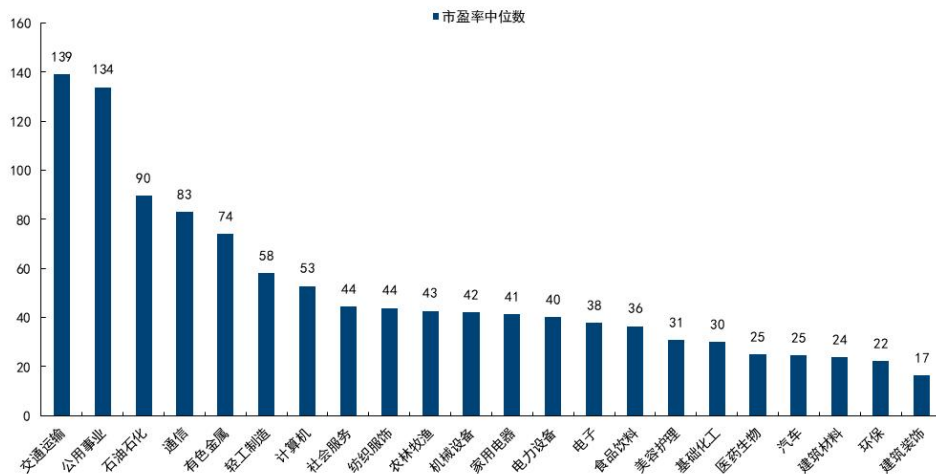
表2: A 股重要指数估值与分位数对比

指数代码	指数简称	最新 PE(TTM)	近 2 年分位数 (%)	最新 PB(MRQ)	近 2 年分位数 (%)	股息率 (近 12 个月)	近 2 年分位数 (%)
000015.SH	红利指数	8.96	99.59	1.31	98.76	4.26	4.56
000032.SH	上证能源	16.35	97.10	1.97	95.45	3.93	4.15
000016.SH	上证 50	11.20	61.70	4.39	52.38	3.45	25.10
000300.SH	沪深 300	13.27	72.05	5.23	69.57	2.91	26.76
000001.SH	上证指数	14.40	81.78	4.12	73.71	2.55	25.93
881001.WI	万得全 A	17.66	87.37	0.00	82.19	2.03	19.92
000905.SH	中证 500	28.08	86.75	4.99	88.61	1.38	21.99
399001.SZ	深证成指	25.63	88.41	0.00	85.92	1.56	12.45
000852.SH	中证 1000	33.27	74.53	5.57	87.16	1.06	10.79
899050.BJ	北证 50	41.00	33.75	7.95	49.90	0.86	53.94
000688.SH	科创板 50	73.82	75.36	13.10	71.64	0.35	21.16
399006.SZ	创业板指	35.72	71.22	0.00	81.78	0.88	7.26

资料来源: Choice, 国信证券经济研究所整理

按行业来看，以各行业的市盈率中位数排序（剔除负数）交通运输市盈率最高，为139倍；其次为公用事业（134倍）、石油石化（90倍）、通信（83倍）、有色金属（74倍）。

图7：北交所行业市盈率中位数



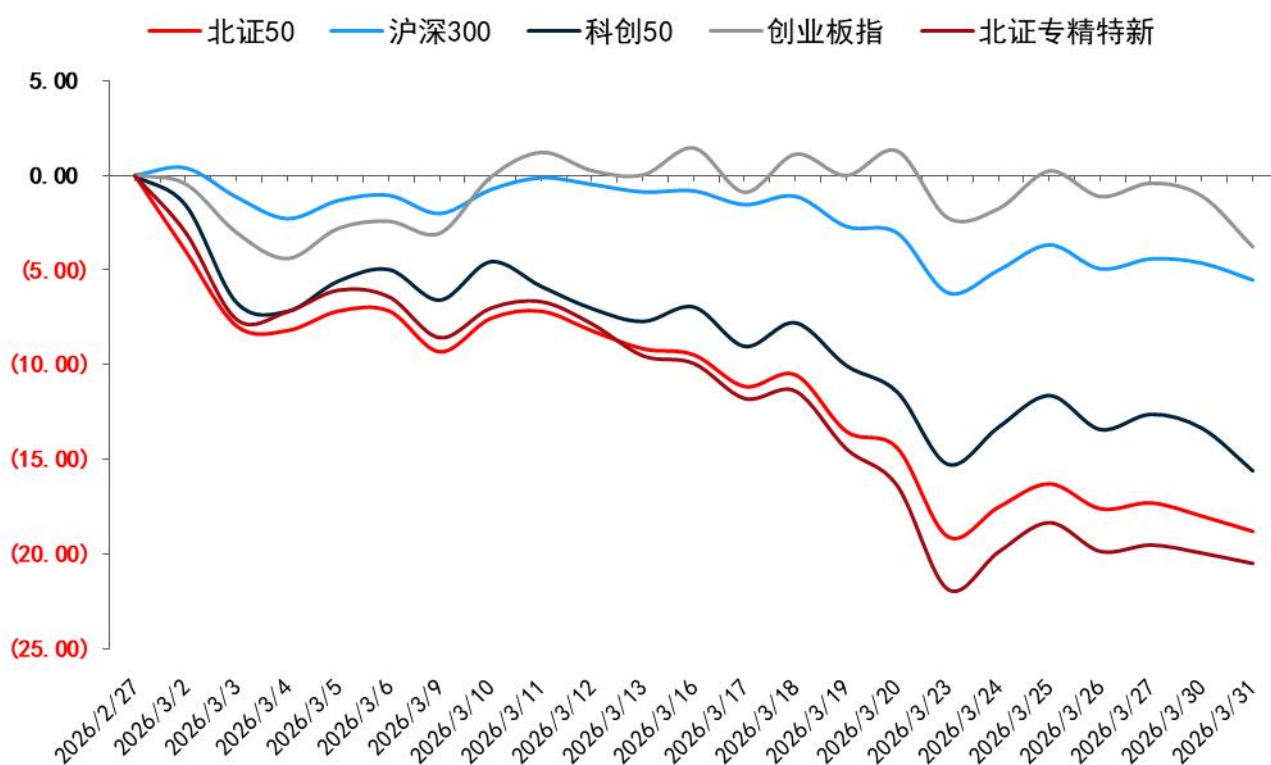
资料来源：Wind，国信证券经济研究所整理。

行情回顾

北证双指数表现

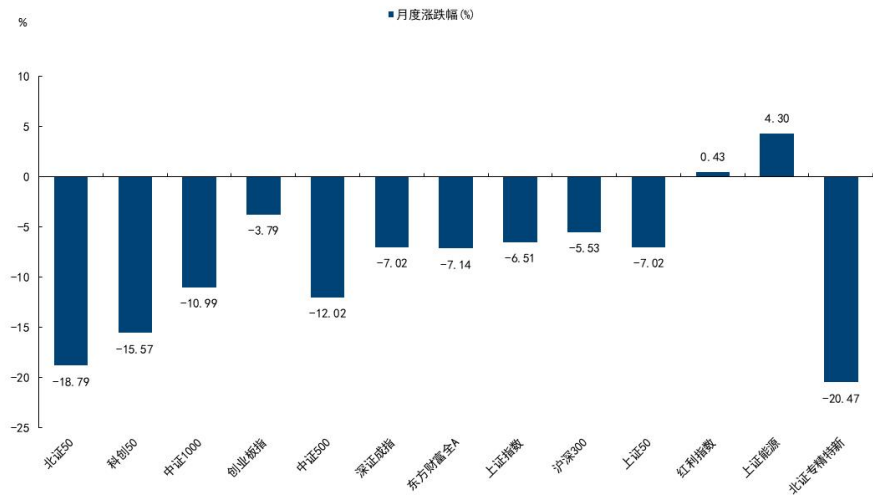
2026年3月，北证50指数和北证专精特新指数表现走弱，呈震荡下跌趋势。受市场情绪低迷、地缘问题引发风险倾向改变等影响，月初快速下跌后，进入震荡下降阶段。截至3月31日，北证50指数收1248.29点，全月下跌18.79%；北证专精特新指数收2052.75，全月下跌20.47%。市场其它主流指数本月也均有下跌，科创50下跌15.57%，创业板指数-3.79%，沪深300下跌5.53%。

图8: 北交所50指数本月走势



资料来源: Choice, 国信证券经济研究所整理

图9: A股重要指数本月涨跌幅

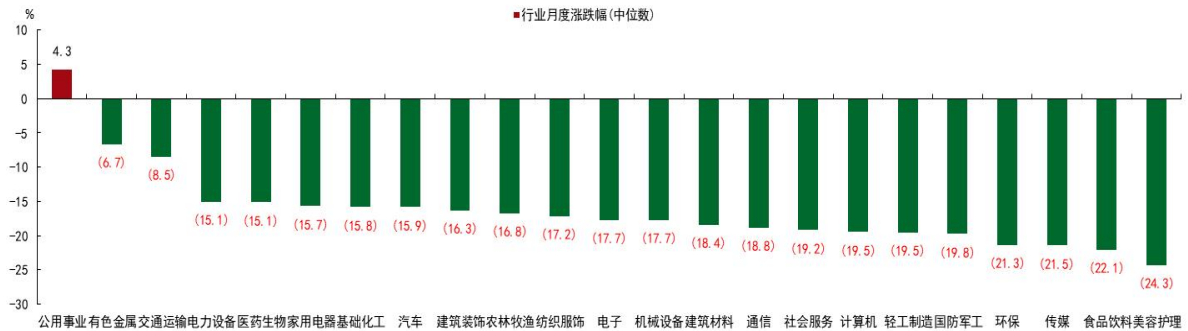


资料来源: Choice, 国信证券经济研究所整理

行业表现

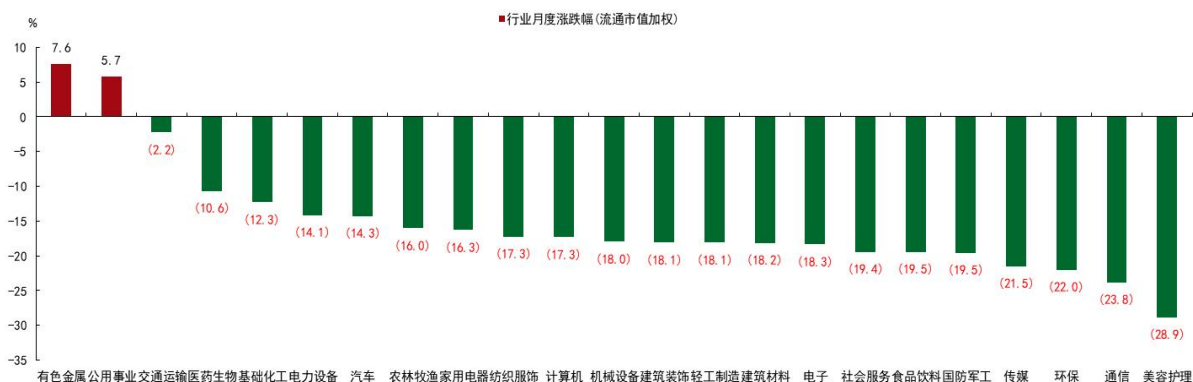
从行业表现看, 本月北交所除有色金属和公用事业外, 均有不同程度的下跌。跌幅较大的行业为美容护理、食品饮料、传媒、环保、国防军工。

图10: 北交所行业月度涨跌幅 (中位数)



资料来源: Choice, 国信证券经济研究所整理

图11: 北交所行业月度涨跌幅 (流通市值加权)

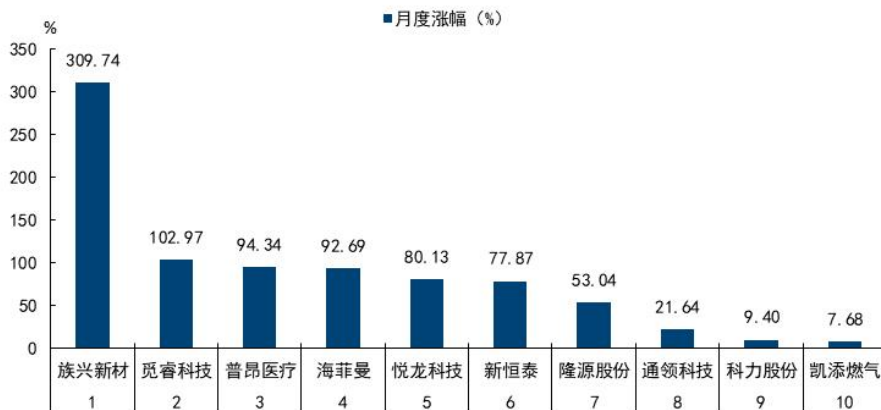


资料来源: Choice, 国信证券经济研究所整理

个股龙虎榜

本月涨幅靠前的个股分别为: 族兴新材、觅睿科技、普昂医疗、海菲曼、悦龙科技、新恒泰、隆源股份、通领科技、科力股份、凯添燃气。

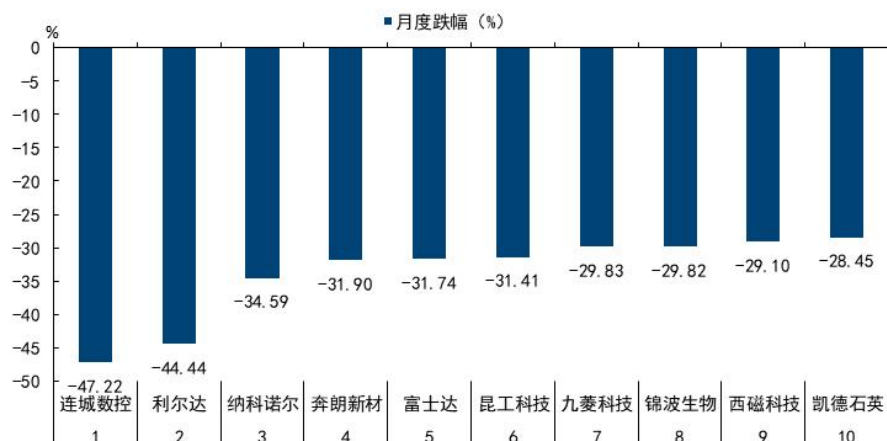
图12: 北交所月度涨幅前 10 个股



资料来源: Choice, 国信证券经济研究所整理

本月跌幅排名前 10 的个股分别为: 连城数控、利尔达、纳科诺尔、奔朗新材、富士达、昆工科技、九菱科技、锦波生物、西磁科技、凯德石英。

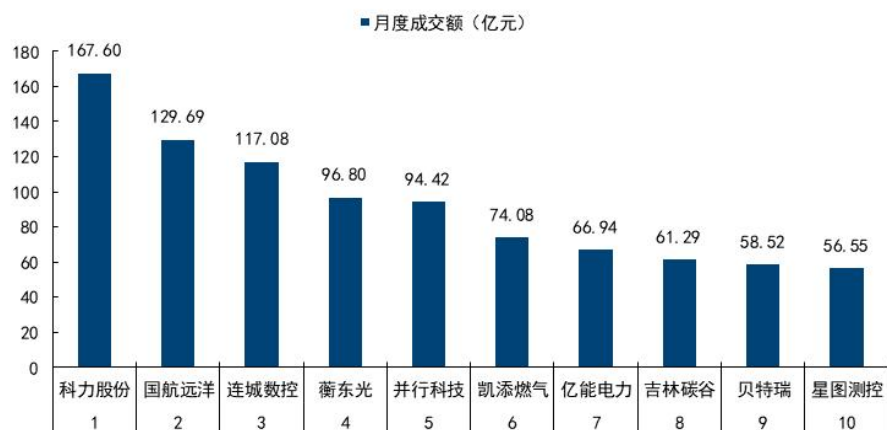
图13: 北交所月度跌幅前 10 个股



资料来源: Choice, 国信证券经济研究所整理

本月成交金额排名前 10 的个股分别为: 科力股份、国航远洋、连城数控、衡东光、并行科技、凯添燃气、亿能电力、吉林碳谷、贝特瑞、星图测控。

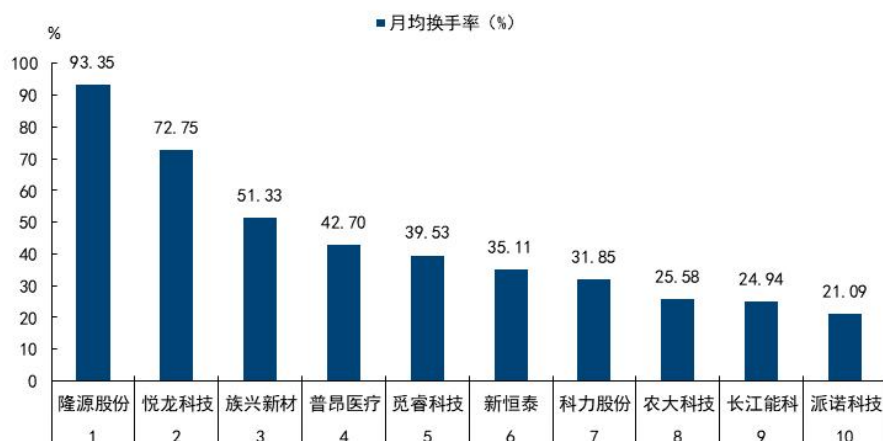
图14: 北交所月度成交额前 10 个股



资料来源: Choice, 国信证券经济研究所整理

本月月均换手率排名前 10 的个股分别为: 隆源股份、悦龙科技、族兴新材、普昂医疗、觅睿科技、新恒泰、科力股份、农大科技、长江能科、派诺科技

图15: 北交所月均换手率前 10 个股



资料来源: Choice, 国信证券经济研究所整理

涨幅榜公司介绍¹

族兴新材、觅睿科技、普昂医疗、海菲曼、悦龙科技为本月新股，其公司基本情况在本月新股概览部分介绍，此处仅展示其财务表现。

族兴新材近年财务表现如下：

表3: 族兴新材财务表现

财务指标（万元、%）	2020 年报	2021 年报	2022 年报	2023 年报	2024 年报	2025 年报
营业总收入	0.00	49,391.89	62,940.76	68,964.61	70,708.88	79,627.66
营业总收入同比增长率(%)	0.00	0.00	27.43	9.57	2.53	12.61
归属母公司股东的净利润	0.00	6,350.26	5,177.89	8,673.94	5,871.77	8,182.91
归属母公司股东的净利润同比增长率(%)	0.00	0.00	-18.46	67.52	-32.31	39.36
研发费用总额	0.00	1,273.50	1,581.63	1,703.76	1,627.96	1,723.23
研发费用占营业收入比例(%)	0.00	2.58	2.51	2.47	2.30	2.16
资产负债率(%)	0.00	27.97	27.20	22.97	18.94	18.45
销售毛利率(%)	36.54	26.84	20.28	21.65	21.27	20.88
销售净利率(%)	16.65	12.86	8.23	12.58	8.30	10.28
净资产收益率-平均(%)	0.00	10.93	8.51	12.76	7.84	10.12
总资产净利率-平均(%)	0.00	15.74	6.16	9.57	6.20	8.23

资料来源: Choice, 国信证券经济研究所整理

觅睿科技近年财务表现如下：

表4: 觅睿科技财务表现

财务指标（万元、%）	2020 年报	2021 年报	2022 年报	2023 年报	2024 年报	2025 年报
营业总收入	41,403.82	55,111.67	54,855.24	67,289.08	74,300.55	80,168.33
营业总收入同比增长率(%)	122.04	33.11	-0.47	22.67	10.42	7.90
归属母公司股东的净利润	5,390.90	300.64	3,914.66	7,157.64	8,165.81	7,914.34
归属母公司股东的净利润同比增长率(%)	93.96	-94.42	1,202.13	82.84	14.09	-3.08
研发费用总额	2,523.51	5,344.43	5,471.92	6,657.24	7,165.95	7,907.55
研发费用占营业收入比例(%)	6.09	9.70	9.98	9.89	9.64	9.86
资产负债率(%)	44.16	56.77	38.85	49.05	41.70	36.90
销售毛利率(%)	26.39	20.21	26.42	32.25	35.14	35.70
销售净利率(%)	13.01	0.54	7.12	10.62	10.99	9.85
净资产收益率-平均(%)	63.11	2.51	27.86	42.01	36.86	26.23
总资产净利率-平均(%)	34.57	1.21	14.44	23.21	20.31	15.96

资料来源: Choice, 国信证券经济研究所整理

普昂医疗近年财务表现如下：

表5: 普昂医疗财务表现

财务指标（万元、%）	2020 年报	2021 年报	2022 年报	2023 年报	2024 年报	2025 年报
营业总收入	0.00	0.00	24,176.59	23,646.54	31,830.29	38,219.36
营业总收入同比增长率(%)	0.00	0.00	0.00	-2.19	34.61	20.07
归属母公司股东的净利润	0.00	0.00	5,715.00	4,590.41	6,487.90	8,977.58
归属母公司股东的净利润同比增长率(%)	0.00	0.00	0.00	-19.68	41.34	38.37
研发费用总额	0.00	0.00	1,579.57	1,820.34	2,259.40	2,115.21
研发费用占营业收入比例(%)	0.00	0.00	6.53	7.70	7.10	5.53
资产负债率(%)	0.00	0.00	29.47	36.52	30.60	19.38

¹ 公司介绍资料来源于东方财富 Choice 数据库，仅供投资者参考，不构成投资建议。

销售毛利率(%)	0.00	0.00	44.56	47.20	49.44	52.03
销售净利率(%)	0.00	0.00	23.64	19.41	20.38	23.49
净资产收益率-平均(%)	0.00	0.00	14.53	11.01	13.64	16.14
总资产净利率-平均(%)	0.00	0.00	20.49	7.33	9.08	12.12

资料来源: Choice, 国信证券经济研究所整理

海菲曼近年财务表现如下:

表6: 海菲曼财务表现

财务指标 (万元、%)	2020 年报	2021 年报	2022 年报	2023 年报	2024 年报	2025 年报
营业总收入	0.00	14,166.77	15,362.16	20,346.34	22,674.27	23,941.90
营业总收入同比增长率(%)	0.00	0.00	8.44	32.44	11.44	5.59
归属母公司股东的净利润	0.00	3,405.57	3,611.29	5,517.11	6,652.36	7,482.05
归属母公司股东的净利润同比增长率(%)	0.00	0.00	6.04	52.77	20.58	12.47
研发费用总额	0.00	768.08	869.03	1,058.81	1,117.02	1,192.28
研发费用占营业收入比例 (%)	0.00	5.42	5.66	5.20	4.93	4.98
资产负债率(%)	0.00	37.55	34.43	29.52	22.66	13.71
销售毛利率(%)	0.00	63.71	65.06	68.18	70.10	67.13
销售净利率(%)	0.00	23.82	23.51	27.12	29.34	31.25
净资产收益率-平均(%)	0.00	51.90	42.92	43.16	36.71	30.32
总资产净利率-平均(%)	0.00	64.17	27.59	29.53	27.27	24.94

资料来源: Choice, 国信证券经济研究所整理

悦龙科技近年财务表现如下:

表7: 悦龙科技财务表现

财务指标 (万元、%)	2020 年报	2021 年报	2022 年报	2023 年报	2024 年报	2025 年报
营业总收入	0.00	0.00	18,896.58	21,862.66	26,750.62	28,861.13
营业总收入同比增长率(%)	0.00	0.00	0.00	15.70	22.36	7.89
归属母公司股东的净利润	0.00	0.00	4,792.34	6,078.17	8,342.33	9,027.75
归属母公司股东的净利润同比增长率(%)	0.00	0.00	0.00	26.83	37.25	8.22
研发费用总额	0.00	0.00	1,014.16	1,340.32	1,368.96	1,494.10
研发费用占营业收入比例 (%)	0.00	0.00	5.37	6.13	5.12	5.18
资产负债率(%)	0.00	0.00	29.17	27.93	23.48	19.73
销售毛利率(%)	0.00	0.00	51.97	52.64	59.68	58.05
销售净利率(%)	0.00	0.00	25.36	27.80	31.25	31.47
净资产收益率-平均(%)	0.00	0.00	17.70	20.97	23.28	19.78
总资产净利率-平均(%)	0.00	0.00	25.08	14.99	17.34	15.55

资料来源: Choice, 国信证券经济研究所整理

创新高个股

本月北交所有 6 只个股股价创历史新高, 另有 5 只个股创成交量历史新高。

表8: 北交所当月创股价历史新高个股

股票代码	股票简称	当月涨幅
920045.BJ	衡东光	-14.97
920046.BJ	亿能电力	-10.68

920088.BJ	科力股份	9.40
920158.BJ	长江能科	-2.63
920299.BJ	灿能电力	-16.07
920976.BJ	视声智能	-9.51

资料来源: Choice, 国信证券经济研究所整理

表9: 北交所当月创成交量历史新高个股

股票名称	股票代码	当月成交量高点日期
920014.BJ	特瑞斯	2026-03-03
920260.BJ	中寰股份	2026-03-03
920339.BJ	恒太照明	2026-03-05
920375.BJ	派诺科技	2026-03-09
920675.BJ	秉扬科技	2026-03-03

资料来源: Choice, 国信证券经济研究所整理

基金表现

主题基金

本月，20只北交所主题基金呈普跌态势，月度平均涨跌幅为-16.33%，跌幅小于北证50指数跌幅（-18.79%）。

表10：北交所主题基金回报表现

基金代码	基金名称	成立日期	当月	上月	近3月	近6月	近1年	成立至今	基金规模 (亿元)	合计规模 (亿元)
014269.OF	嘉实北交所精选两年定开A	2021-11-23	-15.64	0.84	-7.81	-12.07	2.73	-8.63	1.59	1.87
014270.OF	嘉实北交所精选两年定开C	2021-11-23	-15.68	0.79	-7.94	-12.33	2.12	-10.98	0.28	1.87
014271.OF	大成北交所两年定开A	2021-11-23	-15.42	-0.56	-11.36	-12.41	8.31	24.39	1.22	1.59
014272.OF	大成北交所两年定开C	2021-11-23	-15.45	-0.60	-11.45	-12.59	7.86	22.24	0.37	1.59
014273.OF	广发北交所精选两年定开A	2021-11-23	-17.17	-0.51	-11.17	-13.94	8.97	54.20	2.08	2.59
014274.OF	广发北交所精选两年定开C	2021-11-23	-17.20	-0.54	-11.26	-14.11	8.53	51.54	0.50	2.59
014275.OF	易方达北交所精选两年定开A	2021-11-23	-16.22	1.11	-12.86	-17.35	3.44	51.86	2.49	3.38
014276.OF	易方达北交所精选两年定开C	2021-11-23	-16.26	1.08	-12.97	-17.56	2.92	48.60	0.90	3.38
014277.OF	万家北交所慧选两年定开A	2021-11-23	-14.51	-1.78	-8.98	-10.16	12.66	67.34	1.68	1.96
014278.OF	万家北交所慧选两年定开C	2021-11-23	-14.54	-1.82	-9.09	-10.38	12.10	63.75	0.28	1.96
014279.OF	汇添富北交所创新精选两年定开A	2021-11-23	-19.74	0.51	-10.02	-17.13	17.98	77.06	3.05	3.59
014280.OF	汇添富北交所创新精选两年定开C	2021-11-23	-19.77	0.48	-10.11	-17.31	17.50	74.00	0.55	3.59
014283.OF	华夏北交所创新中小企业精选两年定开	2021-11-23	-17.46	-1.87	-11.14	-17.10	12.22	112.75	5.91	5.91
014294.OF	南方北交所精选两年定开	2021-11-23	-14.81	-0.34	-9.57	-13.46	0.67	51.62	2.18	2.18
016303.OF	中信建投北交所精选两年定开A	2022-08-16	-15.97	-1.65	-13.22	-14.78	26.32	128.66	2.81	3.22
016304.OF	中信建投北交所精选两年定开C	2022-08-16	-16.00	-1.68	-13.31	-14.95	25.81	125.37	0.41	3.22
016307.OF	景顺长城北交所精选两年定开A	2022-08-23	-17.93	-1.48	-8.21	-15.10	10.94	102.95	1.87	2.24
016308.OF	景顺长城北交所精选两年定开C	2022-08-23	-17.96	-1.52	-8.33	-15.32	10.38	99.32	0.37	2.24
016325.OF	泰康北交所精选两年定开A	2023-04-07	-14.40	-2.84	-14.16	-16.50	-0.73	103.59	1.30	1.68
016326.OF	泰康北交所精选两年定开C	2023-04-07	-14.43	-2.88	-14.27	-16.71	-1.22	100.60	0.38	1.68
平均			-16.33	-0.76	-10.86	-14.56	9.48	67.01	1.51	2.62

资料来源：Choice，国信证券经济研究所整理

指数基金

指数基金方面，本月北证指数基金合计79只。北证50指数基金呈普跌态势，月度平均涨跌幅为-16.81%，跌幅小于北证50基准指数。其中跌幅最小的为中邮北证50成份指数增强A，全月下跌幅12.33%。

从基金规模上看，截至本月末，北证指数基金平均规模3.78亿元。规模最大的为中欧北证50成份指数AG，合计规模为8.22亿元。

表11：北证50指数基金回报表现

基金代码	基金名称	成立日期	当月	上月	近3月	近6月	近1年	成立至今	基金规模 (亿元)	合计规模 (亿元)
017521.OF	富国北证50成份A	2022-12-15	-17.02	0.31	-12.35	-16.67	-4.88	19.72	1.18	4.91
017522.OF	富国北证50成份C	2022-12-15	-17.04	0.29	-12.40	-16.75	-5.08	18.92	3.73	4.91
017527.OF	嘉实北证50成份A	2022-12-21	-17.25	0.29	-12.69	-17.02	-5.08	22.15	1.06	4.87
017528.OF	嘉实北证50成份C	2022-12-21	-17.27	0.27	-12.75	-17.12	-5.32	21.14	3.81	4.87
017517.OF	招商北证50成份A	2022-12-22	-16.73	0.26	-12.17	-16.56	-3.63	33.61	0.98	4.15
017518.OF	招商北证50成份C	2022-12-22	-16.75	0.24	-12.23	-16.68	-3.91	32.31	3.17	4.15

017523.OF	南方北证 50 成份 A	2022-12-23	-16.99	0.30	-12.43	-16.84	-5.47	17.07	1.31	4.25
017524.OF	南方北证 50 成份 C	2022-12-23	-17.02	0.28	-12.49	-16.96	-5.75	15.93	2.83	4.25
017515.OF	易方达北证 50 成份 A	2022-12-27	-16.98	0.31	-12.39	-16.56	-2.58	28.95	2.27	6.68
017516.OF	易方达北证 50 成份 C	2022-12-27	-17.01	0.29	-12.46	-16.68	-2.87	27.70	4.41	6.68
017519.OF	汇添富北证 50 成份 A	2022-12-27	-17.08	0.29	-12.51	-16.63	-3.47	25.20	2.59	7.04
017520.OF	汇添富北证 50 成份 C	2022-12-27	-17.11	0.26	-12.61	-16.80	-3.86	23.59	4.45	7.04
017512.OF	广发北证 50 成份 A	2022-12-28	-16.98	0.30	-12.37	-16.49	-1.86	50.46	3.56	7.95
017513.OF	广发北证 50 成份 C	2022-12-28	-16.99	0.28	-12.43	-16.61	-2.15	49.03	4.09	7.95
017525.OF	华夏北证 50 成份 A	2022-12-28	-17.12	0.30	-12.53	-16.89	-4.06	20.56	1.83	6.35
017526.OF	华夏北证 50 成份 C	2022-12-28	-17.14	0.27	-12.60	-17.01	-4.35	19.40	4.52	6.35
018114.OF	鹏扬北证 50 成份 A	2023-04-25	-17.07	0.02	-12.63	-16.71	-5.31	25.08	0.35	1.78
018115.OF	鹏扬北证 50 成份 C	2023-04-25	-17.10	-0.01	-12.72	-16.88	-5.70	23.61	1.43	1.78
018112.OF	工银北证 50 成份指数 A	2023-04-27	-17.03	0.30	-12.41	-16.67	-4.00	39.56	1.94	5.46
018113.OF	工银北证 50 成份指数 C	2023-04-27	-17.05	0.28	-12.48	-16.79	-4.28	38.32	3.52	5.46
018120.OF	万家北证 50 成份指数 A	2023-05-05	-17.03	0.30	-12.53	-16.68	-5.34	30.92	1.19	5.74
018121.OF	万家北证 50 成份指数 C	2023-05-05	-17.04	0.28	-12.57	-16.76	-5.53	30.15	4.55	5.74
018128.OF	博时北证 50 成份指数 A	2023-05-23	-16.88	0.29	-12.24	-16.37	-2.68	48.09	3.20	7.79
018129.OF	博时北证 50 成份指数 C	2023-05-23	-16.91	0.26	-12.33	-16.53	-3.08	46.22	4.59	7.79
019993.OF	创金合信北证 50 成份指数增强 A	2023-12-29	-16.66	0.22	-12.71	-17.73	-8.78	37.75	2.47	8.16
019994.OF	创金合信北证 50 成份指数增强 C	2023-12-29	-16.68	0.20	-12.77	-17.85	-9.06	36.83	5.69	8.16
021115.OF	南方北证 50 成份 I	2024-04-22	-16.99	0.30	-12.43	-16.84	-5.48	47.83	0.11	4.25
021298.OF	中欧北证 50 成份指数 A	2024-05-10	-16.94	0.33	-12.36	-16.81	-4.87	73.58	2.55	8.22
021299.OF	中欧北证 50 成份指数 C	2024-05-10	-16.96	0.31	-12.42	-16.91	-5.11	72.76	5.67	8.22
020828.OF	东财北证 50 指数 A	2024-06-25	-17.21	0.33	-12.63	-17.01	-5.16	61.27	0.82	7.19
020829.OF	东财北证 50 指数 C	2024-06-25	-17.24	0.30	-12.71	-17.18	-5.54	60.17	6.38	7.19
021172.OF	华安北证 50 成份指数 A	2024-08-27	-16.92	0.30	-12.35	-16.84	-5.53	72.69	1.36	7.58
021173.OF	华安北证 50 成份指数 C	2024-08-27	-16.93	0.29	-12.39	-16.92	-5.71	72.13	6.22	7.58
021161.OF	天弘北证 50 成份指数 A	2024-10-11	-17.25	0.33	-12.71	-17.14	-7.89	7.34	0.42	6.00
021162.OF	天弘北证 50 成份指数 C	2024-10-11	-17.27	0.32	-12.76	-17.23	-8.07	7.03	5.58	6.00
021690.OF	招商资管北证 50 成份指数 A	2024-10-25	-16.79	0.31	-12.43	-16.54	-4.66	-2.17	0.31	0.46
021691.OF	招商资管北证 50 成份指数 C	2024-10-25	-16.81	0.29	-12.49	-16.66	-4.94	-2.58	0.15	0.46
021765.OF	长盛北证 50 成份指数增强 A	2024-10-29	-16.80	0.34	-12.29	-16.92	-2.40	3.14	0.26	0.97
021766.OF	长盛北证 50 成份指数增强 C	2024-10-29	-16.82	0.31	-12.36	-17.05	-2.70	2.70	0.70	0.97
021101.OF	国泰北证 50 成份指数 A	2024-11-19	-17.05	0.32	-12.44	-16.80	-5.48	5.69	0.57	4.70
021102.OF	国泰北证 50 成份指数 C	2024-11-19	-17.07	0.31	-12.48	-16.88	-5.66	5.41	4.14	4.70
021687.OF	鹏华北证 50 成份指数 A	2024-11-19	-16.97	0.10	-12.57	-17.17	-8.63	1.91	0.40	1.58
021688.OF	鹏华北证 50 成份指数 C	2024-11-19	-16.98	0.08	-12.61	-17.27	-8.85	1.58	1.16	1.58
023395.OF	宝盈北证 50 成份指数 A	2025-02-28	-16.75	0.31	-12.12	-16.00	-2.29	-5.76	0.20	0.73
023396.OF	宝盈北证 50 成份指数 C	2025-02-28	-16.77	0.29	-12.19	-16.13	-2.59	-6.07	0.52	0.73
023441.OF	前海开源北证 50 成份指数 A	2025-03-11	-16.54	0.26	-12.39	-16.51	-0.12	-2.07	0.33	1.81
023442.OF	前海开源北证 50 成份指数 C	2025-03-11	-16.56	0.23	-12.45	-16.64	-0.42	-2.38	1.47	1.81
023886.OF	永赢北证 50 成份指数 A	2025-04-11	-16.70	0.30	-11.99	-16.91	0.00	-6.41	0.22	3.06
023887.OF	永赢北证 50 成份指数 C	2025-04-11	-16.72	0.28	-12.05	-17.04	0.00	-6.68	2.84	3.06
023659.OF	华泰柏瑞北证 50 成份指数 A	2025-04-22	-16.82	0.31	-12.20	-16.71	0.00	-9.80	0.08	1.19
023660.OF	华泰柏瑞北证 50 成份指数 C	2025-04-22	-16.85	0.29	-12.27	-16.84	0.00	-10.07	0.99	1.19
023661.OF	华泰柏瑞北证 50 成份指数 I	2025-04-22	-16.83	0.31	-12.22	-16.76	0.00	-9.89	0.12	1.19
024161.OF	大成北证 50 成份指数 A	2025-05-27	-17.22	0.15	-12.91	-17.29	0.00	-13.06	0.20	1.87
024162.OF	大成北证 50 成份指数 C	2025-05-27	-17.25	0.13	-12.97	-17.40	0.00	-13.25	1.67	1.87
024832.OF	广发北证 50 成份 F	2025-07-11	-16.98	0.31	-12.37	-16.49	0.00	-10.42	0.30	7.95
024743.OF	浦银安盛北证 50 成份指数 A	2025-07-25	-16.86	-0.57	-12.72	-16.80	0.00	-12.20	1.28	2.12
024744.OF	浦银安盛北证 50 成份指数 C	2025-07-25	-16.87	-0.60	-12.79	-16.91	0.00	-12.36	0.84	2.12
024828.OF	建信北证 50 成份指数 A	2025-07-29	-17.20	0.29	-12.62	-17.10	0.00	-12.89	0.26	0.54
024829.OF	建信北证 50 成份指数 C	2025-07-29	-17.23	0.26	-12.71	-17.27	0.00	-13.12	0.28	0.54
024244.OF	鹏华北证 50 成份指数 I	2025-08-08	-16.98	0.09	-12.58	-17.21	0.00	-13.92	0.02	1.58
025664.OF	中金北证 50 指数增强 A	2025-11-04	-15.84	0.44	-11.17	0.00	0.00	-15.53	0.49	1.97
025665.OF	中金北证 50 指数增强 C	2025-11-04	-15.86	0.42	-11.24	0.00	0.00	-15.63	1.49	1.97
025383.OF	中加北证 50 成份指数增强 A	2025-11-18	-16.38	0.59	-10.85	0.00	0.00	-10.81	1.50	3.73
025384.OF	中加北证 50 成份指数增强 C	2025-11-18	-16.40	0.58	-10.92	0.00	0.00	-10.91	2.23	3.73
025455.OF	国投瑞银北证 50 成份指数 A	2025-11-18	-17.05	0.55	-11.87	0.00	0.00	-10.42	0.11	0.13
025456.OF	国投瑞银北证 50 成份指数 C	2025-11-18	-17.07	0.53	-11.92	0.00	0.00	-10.50	0.02	0.13

025443.OF	景顺长城北证 50 成份指数 A	2025-11-27	-17.11	0.25	-12.56	0.00	0.00	-11.23	0.56	1.60
025444.OF	景顺长城北证 50 成份指数 C	2025-11-27	-17.13	0.24	-12.60	0.00	0.00	-11.29	1.04	1.60
025954.OF	华宝北证 50 成份指数 A	2025-12-04	-17.09	0.27	-13.06	0.00	0.00	-11.74	1.86	3.65
025955.OF	华宝北证 50 成份指数 C	2025-12-04	-17.10	0.25	-13.12	0.00	0.00	-11.82	1.80	3.65
025690.OF	弘毅远方北证 50 成份指数 A	2025-12-10	-16.78	0.27	-13.13	0.00	0.00	-11.35	0.10	0.10
025691.OF	弘毅远方北证 50 成份指数 C	2025-12-10	-16.80	0.24	-13.19	0.00	0.00	-11.42	0.00	0.10
025488.OF	中邮北证 50 成份指数增强 A	2025-12-25	-12.33	-0.97	-10.36	0.00	0.00	-10.36	0.23	0.87
025489.OF	中邮北证 50 成份指数增强 C	2025-12-25	-12.36	-1.00	-10.43	0.00	0.00	-10.43	0.65	0.87
026185.OF	恒生前海北证 50 成份指数增强 A	2025-12-30	-17.14	0.16	-14.80	0.00	0.00	-14.80	0.33	4.13
026186.OF	恒生前海北证 50 成份指数增强 C	2025-12-30	-17.16	0.14	-14.90	0.00	0.00	-14.90	3.80	4.13
026513.OF	弘毅远方北证 50 成份指数 I	2026-01-05	-16.79	0.26	0.00	0.00	0.00	-13.35	0.00	0.10
026119.OF	东财北证 50 指数增强 A	2026-01-21	-16.22	0.03	0.00	0.00	0.00	-16.22	1.69	2.33
026120.OF	东财北证 50 指数增强 C	2026-01-21	-16.23	0.01	0.00	0.00	0.00	-16.26	0.65	2.33
	平均		-16.81	0.26	-12.48	-16.84	-4.99	11.06	1.79	3.78

资料来源: Choice, 国信证券经济研究所整理

新股概览

本月新股上市情况

本月新股上市 8 只, 为隆源股份 (920055.BJ)、普昂医疗 (920069.BJ)、悦龙科技 (920188.BJ)、新恒泰 (920028.BJ)、族兴新材 (920078.BJ)、觅睿科技 (920036.BJ)、海菲曼 (920183.BJ)、通领科技 (920187.BJ)。

隆源股份 (920055.BJ): 宁波隆源股份有限公司成立于 2006 年, 专业从事铝合金精密压铸件的研发、生产与销售, 凭借在模具设计与制造、产品压铸和精密加工环节积累的深厚经验, 形成了以汽车类铝合金精密压铸件为核心的产品体系, 产品主要应用于汽车发动机系统、新能源汽车三电系统、汽车转向系统和汽车热管理系统等关键领域。

近年来, 公司精准把握汽车新能源化和轻量化的战略发展机遇, 在保持汽车发动机系统及转向系统铝合金压铸件市场领先优势的同时, 加大应用于电动化、智能化汽车的铝合金压铸件的研发和生产。通过多年市场开拓和客户资源积累, 公司已形成了“全球知名汽车零部件供应商+整车制造厂商”的客户结构。公司与主要客户均已建立长期稳定的合作关系, 构筑了较高的客户资源壁垒, 产品广泛应用于全球知名汽车品牌。公司锚定主业、坚守初心, 始终秉承“以人为本、以客为尊、持续改进、永续经营”的经营理念, 严控质量, 严守契约, 通过持续技术创新, 赢得了客户和主管机构的高度认可, 并荣获一系列荣誉, 包括国家专精特新“小巨人”企业、国家高新技术企业、国家级绿色工厂、浙江省省级高新技术企业研究开发中心、中国铸造协会第九届理事单位、第二届中国铸造行业压铸件生产企业综合实力 50 强、北仑区科技引领示范企业、LGIInnotek 战略合作伙伴、科世达 (Kostal) 创新协作奖、博格华纳 (BorgWarner) 长期贡献奖和台全集团 (Taigene) 优秀供应商奖等殊荣。此外, 在推动行业技术进步方面, 公司参与了 3 项国家行业标准的制定, 并作为第一起草单位主持了 1 项浙江制造团体标准的制定, 为模具零件及新能源汽车三电系统零部件的生产规范提供了标准, 技术实力和行业影响力得到广泛认可。

普昂医疗 (920069.BJ): 普昂 (杭州) 医疗科技股份有限公司成立至今, 公司本着为高糖人服务的宗旨飞速发展, 先后获得雏鹰计划企业、国家高新技术企业、省级企业研发中心认定; 通过了 ISO、CE、FDA、MDSAP 现场审核与认证, 四大核心产品

已获批国内医疗器械注册证,在国内上市。

悦龙科技(920188.BJ):山东悦龙橡塑科技股份有限公司位于山东省莱州市,是一家设计开发、生产、经营为一体的高新技术企业(下设烟台泰悦流体科技有限公司、山东泰克流体工程有限公司)。公司的“悦龙”牌商标被评为“中国驰名商标”。公司是石油和天然气行业中设计、制造、供应柔性管道和流体输送系统以及提供工程服务为一体的业内知名企业,是国内技术领先并享誉全球的制造商和供应商。

公司成功为中海油“海洋石油 981”,“海洋石油 982”,还有南海钻探可燃冰的“D90 蓝鲸 1 号”,“D90 蓝鲸 2 号”等全球 502 个海洋工程项目提供各种柔性软管和流体连接件;同时为美国 NOV、挪威 AkerSolutions、挪威 Seadrill、新加坡 KFELS、新加坡 PPL、丹麦 Maersk、英国 BP 石油、巴西石油、韩国 Samsung、韩国 Daewoo、韩国 HYUNDAI、中集来福士、中远船务、招商重工、大连重工、上海外高桥等 30 多个世界知名石油钻采设备公司和油公司等提供配套服务。

新恒泰(920028.BJ):浙江新恒泰新材料股份有限公司始建于 2008 年 8 月,坐落于浙江省嘉兴市工业园区,是一家以研发、生产和销售塑料发泡材料为核心业务的高新技术企业。自成立以来,公司始终以“感悟客户需求,超越客户期待”为经营理念,为客户提供质量卓越、性价比优越的系列高分子发泡产品。公司凭借其稳定的产品品质、完善的质量控制体系、完整的产品配方工艺体系、丰富的产品结构等优势,逐步确立了稳固的市场地位,并建立了良好的产品口碑。

经过多年发展,公司已成为国内研发实力较强、产品质量良好、品牌口碑优良的塑料发泡材料供应商,是国内少数同时具备多种发泡材料规模化生产能力的企业之一。公司主要产品包括化学交联聚乙烯发泡材料(PEFoam)、电子辐照交联聚乙烯发泡材料(IXPE)、聚丙烯微孔发泡材料(MPP)等,产品广泛应用于新能源电池、消费电子、建筑装饰材料、5G 通信、儿童玩具、体育用品、箱包鞋材等。公司被认定为国家级专精特新“小巨人”企业、重点“小巨人”企业、浙江省“专精特新”中小企业、高新技术企业、2024 年度浙江省制造业单项冠军培育企业、2023 年度浙江省科技小巨人企业、2023 年浙江省企业技术中心、2022 年浙江省企业研究院、浙江省知识产权示范企业等,参与起草了行业标准 QB/T5490-2020《聚丙烯微孔发泡片板材》、国家标准 GB/T13542.4-2024《电气绝缘用薄膜第 4 部分:聚酯薄膜》及 GB/T45441-2025《温室气体产品碳足迹量化方法与要求塑料制品》,公司产品或公司参与项目曾获得中国技术市场协会金桥奖三等奖、2023 年度“浙江制造精品”、2019 年度上海市科学技术奖(科技进步一等奖)等荣誉。

族兴新材(920078.BJ):长沙族兴新材料股份有限公司(族兴新材)位于湖南省长沙市金洲新区,专业从事微细球形铝粉和片状功能粉体材料的研发和生产经营,是微细球形铝粉和铝颜料行业中的知名企业。

族兴新材拥有的微细球形铝粉形状控制技术、细粉率控制技术以及粒径分布控制技术均处于国内先进水平,所生产的球形铝粉球形度好,晶相结构好,粒径分布窄,振实密度高,品质稳定,主要应用于铝颜料、太阳能电子浆料、耐火材料、军工和自热材料等领域。高性能金属效应铝颜料、塑胶用铝颜料、树脂包覆铝浆以及致密硅包覆铝银粉、免邦定铝银粉等诸多技术生产的 5 大类 18 小类铝颜料,广泛应用于涂料、油墨、塑胶等行业,其下游产品应用于飞机、船舶、汽车、3C 产品、建筑材料、家用电器、工艺产品等制造业。族兴新材通过 ISO9001:2015 质量管理体系认证和 ISO14001:2015 环境管理体系认证,促进核心技术产品不断创新、工艺技术稳定性不断提高。在引领市场需求变化趋势的同时,因产品性能稳定、性价比高,在国内中、高端市场已逐步替代进口产品;在国际市场,产品远销欧美、东南亚及

中东等多个国家及地区,得到客户的广泛认可。

觅睿科技 (920036.BJ): 杭州觅睿科技股份有限公司是一家聚焦于物联网视频智能终端研发制造的国家高新技术企业。公司集研发、销售、供应链为一体,专注于为客户提供一站式智能家居视频解决方案。觅睿提供全方位的智能家居摄像机,如室内摄像机、室外摄像机、电池摄像机、婴儿监视器、智能伴宠、视频门铃、4G 摄像机、AOV 摄像机和 SMB 产品。

海菲曼 (920183.BJ): 昆山海菲曼科技集团股份有限公司是国内少数拥有全球影响力的高端电声品牌商,主要从事自主品牌“HIFIMAN”终端电声产品的设计、研发、生产和销售,公司产品包括头戴式耳机、真无线耳机、有线入耳式耳机、播放设备等。公司专注“还原最真实声音”,产品定位高端电声市场,致力于为全球用户提供 HiFi (High-Fidelity, 高保真) 级听音享受。

公司在全球高保真音频产品领域建立了较高的市场地位,产品广受全球消费者喜爱。报告期各期,公司境外收入占主营业务收入的比重分别为 67.94%、66.26%,主要销往美国、欧洲、日韩等经济发达、消费市场成熟的国家和地区。公司产品在客观指标和主观听感评价上相比国际知名品牌竞品具备较强竞争力,在全球中高端音频市场具有知名度和美誉度,获得 10 次中国国际耳机展优秀 HIFI 音频(EHA)金奖、7 次日本 VGP 金奖、2 次美国 CES 创新奖、1 次德国 iF 设计奖等奖项。

通领科技 (920187.BJ): 上海通领汽车科技股份有限公司(原上海通领汽车饰件有限公司)成立于 2007 年 6 月 25 日,公司于 2015 年 11 月 3 日在新三板挂牌,股票代码:920187,正式登陆资本市场。公司主要从事汽车内饰件研发、生产和销售,及相关模具的研发和销售,是国内应用 INS/IMD 工艺专业生产汽车内饰件产品的领军企业之一。产品主要包括汽车门板饰条总成、汽车仪表板饰条总成、汽车中央控制台总成等。公司凭借优质的产品质量及良好的售后服务,赢得了诸如通用汽车、大众汽车、美国大众、上海汽车、上汽通用、上汽大众、一汽大众、长安福特、神龙汽车、东风日产、长安汽车等一大批国内外知名整车厂客户,获得了客户高度的信任,逐渐形成了良好的合作关系,与下游客户保持了长期稳定的业务关系。公司深耕汽车内饰件行业,不断扩充自身实力、壮大产业规模,目前已在上海、武汉设立两大产业基地,拥有全资子公司 3 家和办事处 1 家。

表12: 本月北交所 IPO 发行资料

序号	代码	名称	申购代码	申购日期	上市日期	上市板	发行制度	发行价格	发行后市盈率
1	920055.BJ	隆源股份	920055.BJ	2026-03-23	2026-03-31	北交所	注册制	24.7000	14.9900
2	920069.BJ	普昂医疗	920069.BJ	2026-03-18	2026-03-27	北交所	注册制	18.3800	14.5300
3	920188.BJ	悦龙科技	920188.BJ	2026-03-16	2026-03-30	北交所	注册制	14.0400	14.9900
4	920028.BJ	新恒泰	920028.BJ	2026-03-11	2026-03-20	北交所	注册制	9.4000	14.9900
5	920078.BJ	族兴新材	920078.BJ	2026-03-09	2026-03-18	北交所	注册制	6.9800	14.9900
6	920036.BJ	觅睿科技	920036.BJ	2026-02-26	2026-03-09	北交所	注册制	21.5200	14.9900
7	920183.BJ	海菲曼	920183.BJ	2026-02-24	2026-03-04	北交所	注册制	19.7100	14.9900
8	920187.BJ	通领科技	920187.BJ	2026-02-11	2026-03-05	北交所	注册制	29.6200	14.4700

资料来源: Choice, 北京证券交易所, 国信证券经济研究所整理

表13: 本月北交所 IPO 申购情况

序号	代码	名称	申购代码	申购日期	中签公告日	发行价格(元)	网上发行数量(股)	发行市盈率	中签率(%)
1	920055.BJ	隆源股份	920055.BJ	2026-03-23	2026-03-26	24.7	15,300,000	14.99	0.0434
2	920069.BJ	普昂医疗	920069.BJ	2026-03-18	2026-03-23	18.38	9,524,520	14.53	0.0253
3	920188.BJ	悦龙科技	920188.BJ	2026-03-16	2026-03-19	14.04	19,793,879	14.99	0.0313

4	920028.BJ	新恒泰	920028.BJ	2026-03-11	2026-03-16	9.4	36,981,000	14.99	0.0374
5	920078.BJ	族兴新材	920078.BJ	2026-03-09	2026-03-12	6.98	20,700,000	14.99	0.0209
6	920036.BJ	觅睿科技	920036.BJ	2026-02-26	2026-03-03	21.52	12,244,950	14.99	0.0319
7	920183.BJ	海菲曼	920183.BJ	2026-02-24	2026-02-27	19.71	9,474,318	14.99	0.0259
8	920187.BJ	通领科技	920187.BJ	2026-02-11	2026-02-24	29.62	14,040,000	14.47	0.0496

资料来源: Choice, 北京证券交易所, 国信证券经济研究所整理

本月最新公告排队企业情况

本月, 共 175 家次企业更新发行上市项目审核动态, 已受理 1 家, 已问询 2 家, 第二次已问询 14 家, 第三次已问询 1 家, 已回复 10 家, 第二次已回复 7 家, 第三次已回复 1 家, 第四次已回复 0 家, 上市委会议暂缓 1 家, 中止 110 家, 终止撤回 0 家, 上市委通过 7 家, 提交注册 7 家, 注册生效 13 家。

表 14: 本月最新公告北交所 IPO 审核申报企业情况

序号	证券代码	公司简称	公司全称	最新公告日	审核状态	预计发行股数(万股)	预计发行后总股本(万股)	拟募集资金(万元)	企业注册地
1	A16372.BJ	杰理科技	珠海市杰理科技股份有限公司	2026-03-31	中止	3,300.00	43,295.50	68,138.53	广东
2	A21222.BJ	泰鹏环保	山东泰鹏环保材料股份有限公司	2026-03-31	中止	3,039.00	12,139.00	24,100.00	山东
3	A21264.BJ	中健康桥	中健康桥医药集团股份有限公司	2026-03-31	中止	2,513.19	10,052.75	55,918.66	西藏自治区
4	A21428.BJ	原力数字	江苏原力数字科技股份有限公司	2026-03-31	中止	801.89	3,207.55	48,796.25	江苏
5	A24004.BJ	英氏控股	英氏控股集团股份有限公司	2026-03-31	中止	1,308.98	16,362.25	33,395.64	湖南
6	A24030.BJ	雅图高新	雅图高新材料股份有限公司	2026-03-31	中止	2,659.28	11,080.33	43,100.00	广东
7	A24036.BJ	金钛股份	朝阳金达钛业股份有限公司	2026-03-31	中止	6,000.00	27,000.00	40,500.00	辽宁
8	A24037.BJ	正导技术	浙江正导技术股份有限公司	2026-03-31	中止	3,334.00	13,334.00	24,521.53	浙江
9	A24047.BJ	豪德数控	广东豪德数控装备股份有限公司	2026-03-31	已回复(第二次)	1,700.00	6,800.00	25,000.00	广东
10	A24048.BJ	永励精密	浙江永励精密制造股份有限公司	2026-03-31	中止	2,000.00	2,000.00	38,000.00	浙江
11	A24054.BJ	方意股份	江苏方意摩擦材料股份有限公司	2026-03-31	中止	1,390.71	5,562.84	17,600.00	江苏
12	A24057.BJ	百瑞吉	常州百瑞吉生物医药股份有限公司	2026-03-31	中止	920.72	920.72	10,593.10	江苏
13	A24067.BJ	安达股份	湖州安达汽车配件股份有限公司	2026-03-31	中止	2,800.00	11,200.00	27,957.44	浙江
14	A24070.BJ	菊乐股份	四川菊乐食品股份有限公司	2026-03-31	中止	2,312.07	11,560.36	55,166.51	四川
15	A24077.BJ	威易发	无锡威易发精密机械股份有限公司	2026-03-31	中止	1,055.00	1,055.00	17,185.26	江苏
16	A24082.BJ	奥图股份	济南奥图自动化股份有限公司	2026-03-31	中止	1,550.00	9,373.73	21,326.06	山东
17	A24083.BJ	德耐尔	德耐尔节能科技(上海)股份有限公司	2026-03-31	中止	1,830.00	1,830.00	25,520.17	上海
18	A24084.BJ	天康制药	天康制药股份有限公司	2026-03-31	中止	3,000.00	28,450.15	52,695.13	江苏
19	A24088.BJ	永超新材	上海永超新材料科技股份有限公司	2026-03-31	中止	800.00	800.00	15,000.00	上海
20	A25005.BJ	富泰和	深圳市富泰和精密制造股份有限公司	2026-03-31	中止	2,977.17	11,908.67	32,971.33	广东
21	A25012.BJ	锐牛股份	锐牛股份有限公司	2026-03-31	中止	1,791.89	1,791.89	24,119.16	江苏
22	A25033.BJ	传美讯	珠海传美讯新材料股份有限公司	2026-03-31	中止	1,334.92	10,004.92	12,359.18	广东
23	A25037.BJ	艾克姆	宁波艾克姆新材料股份有限公司	2026-03-31	中止	1,300.00	5,200.00	36,206.01	浙江
24	A25040.BJ	科莱瑞迪	广州科莱瑞迪医疗器材股份有限公司	2026-03-31	提交注册	1,480.00	7,660.00	25,913.29	广东
25	A25045.BJ	星基智造	江苏星基智造科技股份有限公司	2026-03-31	中止	1,100.00	4,400.00	23,430.06	江苏
26	A25046.BJ	联川生物	杭州联川生物技术股份有限公司	2026-03-31	中止	1,162.50	5,812.50	30,000.00	浙江
27	A25064.BJ	唐兴科技	安徽唐兴装备科技股份有限公司	2026-03-31	中止	2,400.00	10,843.77	32,292.00	安徽
28	A25082.BJ	康美特	北京康美特科技股份有限公司	2026-03-31	中止	2,121.00	14,141.00	22,100.00	北京
29	A25088.BJ	欣战江	江苏欣战江纤维科技股份有限公司	2026-03-31	中止	1,895.00	7,580.00	22,340.99	江苏
30	A25095.BJ	百英生物	上海百英生物科技股份有限公司	2026-03-31	上市委-通过	1,986.69	7,946.76	49,080.00	上海
31	A25112.BJ	里得科技	武汉里得电力科技股份有限公司	2026-03-31	中止	2,121.00	8,484.00	23,668.99	湖北
32	A25113.BJ	提牛科技	上海提牛科技股份有限公司	2026-03-31	中止	1,079.74	1,079.74	30,000.00	上海
33	A25114.BJ	建工资源	北京建工资源循环利用股份有限公司	2026-03-31	中止	3,788.00	15,151.99	27,741.86	北京
34	A25115.BJ	广规科技	广东省城乡规划设计研究院科技集团股份有限公司	2026-03-31	中止	4,000.00	16,000.00	70,485.15	广东
35	A25117.BJ	世纪数码	郑州新世纪数码科技股份有限公司	2026-03-31	中止	1,100.00	4,434.00	41,946.27	河南
36	A25202.BJ	环能涡轮	常州环能涡轮动力股份有限公司	2026-03-31	中止	2,200.00	8,800.00	59,709.86	江苏

37	A25207.BJ	文峰光电	淮南文峰光电科技股份有限公司	2026-03-31	中止	2,000.00	8,000.00	27,669.77	安徽
38	A25211.BJ	佳宏新材	芜湖佳宏新材料股份有限公司	2026-03-31	中止	1,262.58	5,050.33	42,466.00	安徽
39	A25215.BJ	元立光电	东莞市元立光电股份有限公司	2026-03-31	中止	978.00	3,912.00	30,000.00	广东
40	A25218.BJ	培源股份	宁波培源股份有限公司	2026-03-31	中止	2,200.00	8,945.00	29,748.18	浙江
41	A25224.BJ	辛帕智能	上海辛帕智能科技股份有限公司	2026-03-31	中止	1,808.12	7,232.49	33,010.88	上海
42	A25230.BJ	新涛智控	浙江新涛智控科技股份有限公司	2026-03-31	中止	1,666.67	6,666.67	20,672.37	浙江
43	A25231.BJ	旭阳新材	内蒙古旭阳新材料股份有限公司	2026-03-31	中止	3,964.06	15,856.23	47,631.58	内蒙古自治区
44	A25237.BJ	友邦股份	友邦散热器(常熟)股份有限公司	2026-03-31	中止	1,308.57	6,428.57	27,922.48	江苏
45	A25245.BJ	科州药物	上海科州药物股份有限公司	2026-03-31	中止	843.80	843.80	60,000.00	上海
46	A25251.BJ	莫森泰克	芜湖莫森泰克汽车科技股份有限公司	2026-03-31	中止	1,700.00	12,302.00	58,016.92	安徽
47	A25253.BJ	么麻子	么麻子食品股份有限公司	2026-03-31	中止	4,400.00	17,600.00	56,827.39	四川
48	A25254.BJ	国贵科技	重庆国贵赛车科技股份有限公司	2026-03-31	中止	2,148.30	2,148.30	45,585.07	重庆
49	A25255.BJ	铁近科技	苏州铁近机电科技股份有限公司	2026-03-31	中止	1,511.80	6,047.21	39,488.28	江苏
50	A25259.BJ	羽玺新材	四川羽玺新材料股份有限公司	2026-03-31	中止	2,700.00	10,900.00	21,013.00	四川
51	A25261.BJ	玉健健康	宁波玉健健康科技股份有限公司	2026-03-31	中止	2,000.00	7,400.00	30,000.00	浙江
52	A25265.BJ	重数传媒	重庆广电数字传媒股份有限公司	2026-03-31	中止	1,500.00	6,000.00	42,469.58	重庆
53	A25270.BJ	先临三维	先临三维科技股份有限公司	2026-03-31	中止	2,000.00	5,000.00	55,000.00	浙江
54	A25273.BJ	易事达	易事达光电(广东)股份有限公司	2026-03-31	中止	1,143.75	1,143.75	36,336.66	广东
55	A26005.BJ	华益泰康	华益泰康药业股份有限公司	2026-03-31	已受理	2,001.60	8,006.40	30,000.00	海南
56	A26009.BJ	华电光大	北京华电光大环境股份有限公司	2026-03-31	中止	2,800.00	15,800.00	26,000.91	北京
57	A21224.BJ	固力发	固力发集团股份有限公司	2026-03-31	中止	4,433.33	17,733.33	52,889.29	浙江
58	A22149.BJ	北方实验	北方实验室(沈阳)股份有限公司	2026-03-31	中止	2,500.00	10,000.00	41,200.00	辽宁
59	A22362.BJ	尚航科技	广州尚航信息科技股份有限公司	2026-03-31	中止	6,163.17	24,652.68	18,800.00	广东
60	A24027.BJ	海金格	北京海金格医药科技股份有限公司	2026-03-31	中止	1,800.00	9,064.44	43,216.74	北京
61	A24086.BJ	欧伦电气	浙江欧伦电气股份有限公司	2026-03-31	中止	1,900.00	7,260.00	75,371.00	浙江
62	A24087.BJ	顶立科技	湖南顶立科技股份有限公司	2026-03-31	中止	1,329.76	5,319.03	38,248.34	湖南
63	A25016.BJ	延安医药	上海延安医药洋浦股份有限公司	2026-03-31	中止	4,230.00	16,920.00	35,800.00	海南
64	A25020.BJ	科金明	深圳市科金明电子股份有限公司	2026-03-31	中止	920.00	3,672.75	29,950.00	广东
65	A25022.BJ	鑫森炭业	福建省鑫森炭业股份有限公司	2026-03-31	中止	1,500.00	13,730.00	25,600.00	福建
66	A25036.BJ	吉宝股份	浙江吉宝智能装备股份有限公司	2026-03-31	中止	1,290.00	5,160.00	22,000.00	浙江
67	A25038.BJ	苏讯新材	江苏苏讯新材料科技股份有限公司	2026-03-31	中止	902.00	6,015.93	47,413.15	江苏
68	A25041.BJ	康华股份	山东康华生物医疗科技股份有限公司	2026-03-31	中止	5,142.86	5,142.86	16,276.12	山东
69	A25042.BJ	大亚股份	淄博大亚金属科技股份有限公司	2026-03-31	中止	2,000.00	38,338.40	18,051.80	山东
70	A25051.BJ	泓毅股份	安徽泓毅汽车技术股份有限公司	2026-03-31	中止	5,168.00	20,672.00	81,813.94	安徽
71	A25053.BJ	天运股份	广德天运新技术股份有限公司	2026-03-31	中止	3,017.57	15,087.87	22,482.41	安徽
72	A25056.BJ	信胜科技	浙江信胜科技股份有限公司	2026-03-31	中止	3,800.00	14,300.00	44,935.53	浙江
73	A25059.BJ	长鹰硬科	昆山长鹰硬质材料科技股份有限公司	2026-03-31	中止	2,571.43	10,285.71	35,925.51	江苏
74	A25061.BJ	高义包装	广东高义包装科技股份有限公司	2026-03-31	中止	3,629.33	14,517.32	58,000.00	广东
75	A25073.BJ	陕西瑞科	陕西瑞科新材料股份有限公司	2026-03-31	中止	3,900.00	15,600.00	30,767.85	陕西
76	A25075.BJ	德硕科技	浙江德硕科技股份有限公司	2026-03-31	中止	1,800.00	6,800.00	27,000.00	浙江
77	A25094.BJ	奥立思特	常州奥立思特电气股份有限公司	2026-03-31	中止	2,324.50	11,622.50	20,012.80	江苏
78	A25105.BJ	博韬合纤	湖北博韬合纤股份有限公司	2026-03-31	中止	1,536.57	6,146.29	28,181.97	湖北
79	A25196.BJ	九目化学	烟台九目化学股份有限公司	2026-03-31	中止	4,687.50	23,437.50	115,000.00	山东
80	A25198.BJ	斯坦德	斯坦德检测集团股份有限公司	2026-03-31	中止	630.00	6,930.43	16,000.00	山东
81	A25199.BJ	科建股份	科建高分子材料(上海)股份有限公司	2026-03-31	中止	1,390.00	6,780.05	18,500.00	上海
82	A25216.BJ	鑫巨宏	无锡鑫巨宏智能科技股份有限公司	2026-03-31	中止	2,105.00	8,420.00	69,122.00	江苏
83	A25221.BJ	宏景电子	芜湖宏景电子股份有限公司	2026-03-31	中止	3,902.00	15,608.00	54,029.40	安徽
84	A25226.BJ	天元重工	德阳天元重工股份有限公司	2026-03-31	中止	5,710.00	22,830.00	27,946.88	四川
85	A25227.BJ	芬尼股份	广东芬尼科技股份有限公司	2026-03-31	中止	3,505.70	13,910.82	45,000.00	广东
86	A25235.BJ	济人药业	安徽济人药业股份有限公司	2026-03-31	中止	9,045.25	45,226.25	52,527.96	安徽
87	A25240.BJ	彝星新材	湖北彝星新材料股份有限公司	2026-03-31	中止	4,001.00	40,001.00	78,000.00	湖北
88	A25242.BJ	能源科技	京东方能源科技股份有限公司	2026-03-31	中止	41,423.00	165,692.01	46,987.19	北京
89	A25246.BJ	邦特科技	江阴邦特新材料科技股份有限公司	2026-03-31	中止	1,888.33	7,553.33	28,183.34	江苏
90	A25247.BJ	凯龙洁能	新疆凯龙清洁能源股份有限公司	2026-03-31	中止	5,500.00	22,000.00	40,000.00	新疆维吾尔自治区
91	A25249.BJ	皇裕精密	皇裕精密技术(苏州)股份有限公司	2026-03-31	中止	3,350.58	13,402.33	29,811.94	江苏
92	A25256.BJ	尚睿科技	尚睿科技股份有限公司	2026-03-31	中止	523.20	5,813.32	32,138.25	广东
93	A25272.BJ	森峰激光	济南森峰激光科技股份有限公司	2026-03-31	中止	1,900.00	7,600.00	35,164.40	山东
94	A22203.BJ	嘉晨智能	河南嘉晨智能控制股份有限公司	2026-03-31	注册生效	1,800.00	6,900.00	26,017.63	河南
95	A25092.BJ	振宏股份	振宏重工(江苏)股份有限公司	2026-03-31	注册生效	2,291.30	10,156.30	45,097.50	江苏

96	A24071.BJ	恒兴股份	湖南恒兴新材料科技股份有限公司	2026-03-31	已回复(第二次)	2,097.00	8,388.00	29,179.73	湖南
97	A21283.BJ	奉天电子	上海奉天电子股份有限公司	2026-03-31	中止	3,542.67	14,170.67	46,492.86	上海
98	A25054.BJ	富印新材	安徽富印新材料股份有限公司	2026-03-31	已回复(第二次)	1,900.00	8,708.72	40,384.99	安徽
99	A25104.BJ	科蓝环保	佛山市科蓝环保科技股份有限公司	2026-03-31	中止	1,912.67	1,912.67	20,000.00	广东
100	A25139.BJ	同富股份	浙江同富特美刻股份有限公司	2026-03-31	中止	3,402.00	13,607.00	82,031.90	浙江
101	A25203.BJ	百诺医药	山东百诺医药股份有限公司	2026-03-31	已回复	2,649.55	6,623.87	80,000.00	山东
102	A25121.BJ	腾信精密	东莞市腾信精密制造股份有限公司	2026-03-31	已问询(第二次)	2,000.00	8,000.00	108,000.00	广东
103	A25090.BJ	图特股份	广东图特精密五金科技股份有限公司	2026-03-31	已问询(第二次)	1,824.47	10,278.08	33,167.84	广东
104	A21122.BJ	华达通	惠州市华达通气体制造股份有限公司	2026-03-31	已问询(第二次)	1,300.00	6,430.00	18,200.00	广东
105	A25084.BJ	玫瑰岛	广东玫瑰岛家居股份有限公司	2026-03-31	已问询(第二次)	2,010.00	8,038.00	37,000.00	广东
106	A25017.BJ	永大股份	江苏永大化工机械股份有限公司	2026-03-31	上市委会议暂缓	4,652.00	18,608.00	45,781.02	江苏
107	A25052.BJ	立洲精密	厦门立洲精密科技股份有限公司	2026-03-31	已问询(第二次)	5,000.00	20,658.00	28,365.48	福建
108	A25134.BJ	维琪科技	深圳市维琪科技股份有限公司	2026-03-31	已问询(第二次)	883.00	883.00	20,000.00	广东
109	A24046.BJ	艾科维	江苏艾科维科技股份有限公司	2026-03-31	已问询(第二次)	2,666.67	10,666.67	60,000.00	江苏
110	A22107.BJ	卓海科技	无锡卓海科技股份有限公司	2026-03-30	中止	2,389.56	9,558.23	70,000.00	江苏
111	A24024.BJ	建院股份	江苏建院营造股份有限公司	2026-03-30	中止	3,000.00	3,000.00	26,839.62	江苏
112	A24052.BJ	邦泽创科	广东邦泽创科电器股份有限公司	2026-03-30	中止	1,000.00	1,000.00	40,032.12	广东
113	A24074.BJ	荣鹏股份	浙江荣鹏气动工具股份有限公司	2026-03-30	中止	2,010.00	2,010.00	20,153.67	浙江
114	A25030.BJ	艾斯迪	艾斯迪工业技术股份有限公司	2026-03-30	中止	1,700.00	1,700.00	24,000.00	天津
115	A25079.BJ	苏州双祺	苏州双祺自动化设备股份有限公司	2026-03-30	已问询(第二次)	1,445.00	1,445.00	20,284.00	江苏
116	A25089.BJ	美康股份	四川美康医药软件研究开发股份有限公司	2026-03-30	中止	1,875.00	7,498.00	38,510.01	四川
117	A25159.BJ	南方乳业	贵州南方乳业股份有限公司	2026-03-30	中止	3,518.52	3,518.52	55,000.00	贵州
118	A25209.BJ	昌德科技	昌德新材料科技股份有限公司	2026-03-30	中止	4,466.15	17,864.60	50,000.00	湖南
119	A25214.BJ	定西高强	定西高强度紧固件股份有限公司	2026-03-30	中止	1,510.00	6,038.00	38,514.87	甘肃
120	A25241.BJ	中水三立	中水三立数据技术股份有限公司	2026-03-30	中止	1,800.00	7,250.00	20,000.00	安徽
121	A25266.BJ	云眼视界	江西云眼视界科技股份有限公司	2026-03-30	中止	1,000.00	4,000.02	20,000.00	江西
122	A25071.BJ	金戈新材	广东金戈新材料股份有限公司	2026-03-30	上市委-通过	2,231.74	8,926.95	20,495.67	广东
123	A24080.BJ	睿健医疗	四川睿健医疗科技股份有限公司	2026-03-30	终止-其他	4,300.00	34,993.04	48,200.00	四川
124	A25083.BJ	正大种业	襄阳正大种业股份有限公司	2026-03-30	上市委-通过	4,804.95	19,219.79	28,326.06	湖北
125	A24081.BJ	瑞尔竞达	明光瑞尔竞达科技股份有限公司	2026-03-30	注册生效	4,435.00	17,739.54	33,498.10	安徽
126	A25065.BJ	恒道科技	浙江恒道科技股份有限公司	2026-03-30	注册生效	1,308.00	5,232.00	40,301.66	浙江
127	A25122.BJ	中科仪	中国科学院沈阳科学仪器股份有限公司	2026-03-30	注册生效	5,200.00	5,200.00	82,548.33	辽宁
128	A25248.BJ	远大健科	远大健康科技(天津)股份有限公司	2026-03-30	已问询	1,734.00	1,734.00	53,092.91	天津
129	A25099.BJ	汉盛海装	汉盛(上海)海洋装备技术股份有限公司	2026-03-30	中止	1,600.00	6,400.00	36,888.83	上海
130	874058.NQ	九州风神	北京市九州风神科技股份有限公司	2026-03-30	中止	1,500.00	9,481.60	30,000.00	北京
131	A25049.BJ	新纳科技	浙江新纳材料科技股份有限公司	2026-03-30	中止	4,700.00	42,700.00	35,000.00	浙江
132	A25091.BJ	晨泰科技	浙江晨泰科技股份有限公司	2026-03-30	已回复	2,465.00	15,280.02	28,075.74	浙江
133	A25163.BJ	凯达重工	江苏凯达重工股份有限公司	2026-03-30	已问询(第二次)	6,000.00	22,500.00	29,477.43	江苏
134	A21236.BJ	德芯科技	成都德芯数字科技股份有限公司	2026-03-30	已问询(第三次)	2,000.00	2,000.00	33,092.27	四川
135	A25205.BJ	百利食品	广东百利食品股份有限公司	2026-03-30	已问询	5,400.00	23,200.00	116,437.65	广东
136	A25069.BJ	彩客科技	河北彩客新材料科技股份有限公司	2026-03-27	提交注册	1,013.13	7,370.27	21,032.57	河北
137	A25086.BJ	千岸科技	深圳千岸科技股份有限公司	2026-03-27	上市委-通过	2,425.00	2,425.00	48,025.80	广东
138	A24090.BJ	锐翔智能	珠海锐翔智能科技股份有限公司	2026-03-27	注册生效	1,374.62	6,593.81	48,166.10	广东
139	A25002.BJ	朗信电气	江苏朗信电气股份有限公司	2026-03-27	提交注册	1,324.13	6,620.63	35,000.00	江苏
140	A25029.BJ	新睿电子	临海市新睿电子科技股份有限公司	2026-03-27	已回复(第二次)	640.00	3,440.00	13,969.44	浙江
141	A25077.BJ	聚仁新材	湖南聚仁新材料股份公司	2026-03-27	已问询(第二次)	6,352.94	42,352.94	29,200.00	湖南
142	A25060.BJ	先歌国际	先歌国际影音股份有限公司	2026-03-27	已回复	6,666.67	26,666.67	32,683.97	广东

143	A25098.BJ	广泰真空	沈阳广泰真空科技股份有限公司	2026-03-26	上市委-通过 已问询(第二 次)	1,700.00	8,434.25	16,815.18	辽宁
144	A25048.BJ	吉和昌	武汉吉和昌新材料股份有限公司	2026-03-26	已回复	2,800.00	11,133.08	28,957.94	湖北
145	A25120.BJ	金万众	北京金万众机械科技股份有限公司	2026-03-26	已回复	2,000.00	8,000.00	32,794.33	北京
146	920012.BJ	创达新材	无锡创达新材料股份有限公司	2026-03-25	注册生效	1,232.93	1,232.93	30,000.00	江苏
147	A25039.BJ	高腾机电	浙江高腾机电制造股份有限公司	2026-03-25	中止	1,012.64	6,750.96	23,993.08	浙江
148	A25093.BJ	鸿仕达	昆山鸿仕达智能科技股份有限公司	2026-03-24	注册生效 已问询(第二 次)	1,350.00	5,616.00	21,695.31	江苏
149	A25063.BJ	斯瑞达	江苏斯瑞达材料技术股份有限公司	2026-03-24	已回复(第二 次)	1,884.06	7,536.23	40,326.54	江苏
150	A25058.BJ	钜芯科技	安徽钜芯半导体科技股份有限公司	2026-03-24	提交注册	3,000.00	12,000.00	29,452.19	安徽
151	A25110.BJ	龙辰科技	湖北龙辰科技股份有限公司	2026-03-23	已回复	3,399.85	13,599.39	37,544.64	湖北
152	A25128.BJ	杰锋动力	杰锋汽车动力系统股份有限公司	2026-03-23	中止	742.95	5,695.95	40,000.00	安徽
153	A25076.BJ	贝尔生物	北京贝尔生物工程股份有限公司	2026-03-23	已回复	2,500.00	10,000.00	39,000.00	北京
154	A24056.BJ	江锅股份	江苏江锅智能装备股份有限公司	2026-03-23	中止	3,211.11	12,844.44	35,000.00	江苏
155	A25050.BJ	莱恩精工	苏州莱恩精工合金股份有限公司	2026-03-23	中止	1,850.00	6,966.00	35,914.50	江苏
156	A25003.BJ	华晟智能	青岛华晟智能装备股份有限公司	2026-03-20	已回复	1,666.67	6,666.67	40,056.13	山东
157	A25057.BJ	龙鑫智能	常州市龙鑫智能装备股份有限公司	2026-03-20	注册生效	2,246.00	8,984.00	45,821.00	江苏
158	A24073.BJ	祺龙海洋	山东祺龙海洋石油钢管股份有限公司	2026-03-20	注册生效 已回复(第二 次)	4,732.00	18,928.00	38,188.90	山东
159	A25043.BJ	孕婴世界	成都孕婴世界股份有限公司	2026-03-20	已回复	4,001.00	40,001.00	19,142.89	四川
160	A25068.BJ	新吴光电	苏州新吴光电股份有限公司	2026-03-19	注册生效	1,324.60	7,100.00	13,000.00	江苏
161	920181.BJ	赛英电子	江阴市赛英电子股份有限公司	2026-03-17	提交注册	1,080.00	4,320.00	27,000.00	江苏
162	A24007.BJ	美亚科技	广东美亚旅游科技集团股份有限公司	2026-03-17	注册生效	1,984.22	8,829.77	19,999.50	广东
163	920011.BJ	晨光电机	舟山晨光电机股份有限公司	2026-03-16	中止	2,066.67	8,266.67	39,900.00	浙江
164	A25136.BJ	申兰华	安徽申兰华色材股份有限公司	2026-03-16	已问询(第二 次)	2,500.00	10,000.00	30,000.00	安徽
165	A25028.BJ	益坤电气	温州益坤电气股份有限公司	2026-03-16	已回复	1,284.71	1,284.71	15,542.77	浙江
166	A25229.BJ	百迈科	海南百迈科医疗科技股份有限公司	2026-03-13	注册生效	1,355.00	5,420.00	30,605.98	海南
167	A25102.BJ	海昌智能	鹤壁海昌智能科技股份有限公司	2026-03-13	已回复(第二 次)	2,666.67	2,666.67	45,200.00	河南
168	A25027.BJ	天健新材	广东省天行健新材料股份有限公司	2026-03-13	已回复(第三 次)	1,427.86	5,711.43	39,685.53	广东
169	A24094.BJ	中环洁	中环洁集团股份有限公司	2026-03-12	提交注册	14,339.26	110,301.99	60,954.60	北京
170	A25032.BJ	沛城科技	深圳市沛城电子科技股份有限公司	2026-03-11	已问询(第二 次)	1,750.00	6,750.00	50,000.00	广东
171	A25011.BJ	尚研科技	广东尚研电子科技股份有限公司	2026-03-09	已回复	1,600.00	6,400.00	40,137.60	广东
172	A25009.BJ	耀泰股份	宁波耀泰光电科技股份有限公司	2026-03-06	上市委-通过	2,050.00	8,200.00	37,170.01	浙江
173	A25124.BJ	乔路铭	乔路铭科技股份有限公司	2026-03-05	已回复	5,000.00	41,631.04	65,820.17	浙江
174	A24085.BJ	华汇智能	广东华汇智能装备股份有限公司	2026-03-05	上市委-通过	1,700.00	6,800.01	34,441.78	广东
175	A24050.BJ	拓普泰克	深圳市拓普泰克技术股份有限公司	2026-03-02	提交注册	1,155.90	5,779.49	31,375.18	广东

资料来源: Choice, 国信证券经济研究所整理

政策及重要事件更新

2026年3月，北交所政策和事件方面呈现出“政策支持、审核加速、市场扩容、吸引力外溢”等多因素共振的态势。在政策端，北京市于月初推出的《2026年推动经济稳中有进的若干措施》中，强化企业融资支持的一系列举措，从“投早投小投硬科技”的基金引导，到为北交所上市企业提供“一对一”咨询，再到实施“专精特新”专板股权融资奖励，构成了一套覆盖企业全生命周期的“政策组合拳”。其核心在于通过“切口小、靶向准、落点实”的集成性支持，精准回应科技型中小企业的融资需求，从源头为市场引入活水。

政策迅速转化为市场端的切实催化。3月以来，上市审核节奏显著提速，单周5家企业上会创下年内新高，且其中4家为专精特新“小巨人”，清晰传递了资本市场资源向新质生产力领域倾斜的导向。审核效率的提升，为市场快速注入了以高端制造为代表的优质供给。至3月20日，随着第300家公司上市，北交所实现了从“稳起步”到“提质扩容”的关键跨越。300家公司中近六成为国家级“小巨人”，制造业占比高达83%，市场已初步形成深度与广度，其服务创新型中小企业主阵地的集聚效应和生态基础逐渐坚实。

市场吸引力的外溢，“港拆北”与“A拆北”趋势渐明。随着彩客科技作为第二家“港拆北”案例成功过会，“港拆北”与“A拆北”正成为上市公司优化资本布局、释放子公司价值的重要方式。这一趋势是北交所制度包容性与融资效率的体现，也标志着从一个区域性市场，成长为对境内外上市公司分拆优质资产都具有吸引力的专业化平台。

“政策引导-审核落地-市场扩容-价值发现”的共振和当前市场情绪等因素带来的价值低位，有望迎来止跌拐点。北京市的扶持政策与北交所的审核提速，共同优化了企业上市的“供给侧”环境；市场快速扩容至300家并形成鲜明的“专精特新”集群，则从“需求侧”提供了容量与流动性；“港拆北”趋势的出现，则是市场价值发现功能增强、吸引力突破地域界限的自然结果。尽管3月份北交所整体表现不佳，但经过近一个月的调整，其整体已接近历史低位，结合其非市场端的表现向好，部分优质企业叠加其年报业绩兑现，4月份整体市场有望迎来拐点。

表15: 2026年01月北交所相关支持政策与重要事件梳理

日期	政策文件与重要事件	北交所相关政策/事件内容	领域	意义与目的
2026.03.09	北京市2026年推动经济稳中有进的若干措施	强化企业融资支持。更好发挥市政府投资基金引导作用，与国家相关创业投资基金协同联动，着力投早、投小、投长期、投硬科技。完善支持小微企业融资协调工作机制，继续开展“千企万户大走访”活动。鼓励政府性融资担保机构为科技型企业融资增信。对赴北京证券交易所上市的企业开展专项培训，提供“一对一”咨询服务。实施北京“专精特新”专板股权融资奖励。支持企业围绕高精尖产业开展战略性项目布局。	政策端	此次政策突出高质量发展、企业获得感与政策早见效三大导向，坚持“切口小、靶向准、落点实”，在一季度集中推出集成性政策包，第一时间向市场传递清晰信号，精准回应企业核心关切，推动政策红利快速落地。
2026.03.13	单周5家上会再创新高，北交所IPO审核再提速	截至2026年3月13日上市审核端呈现出显著加速态势，本周共计5家企业上会，创下2026年开年以来的单周上会数量新高，密集的审核节奏为扩容注入强劲动能。本周上会的彩客科技、朗信电气、信胜科技、正大种业、科莱瑞迪5家企业密集上会，其中除了正大种业外，其他4家均为专精特新“小巨人”企业。	政策端	以审核提速释放市场活力，吸引更多符合国家战略的“硬科技”企业登陆资本市场；同时，通过高比例的专精特新企业过会，明确传递出资本市场资源向新质生产力领域倾斜的导向，既为市场注入新鲜血液、丰富投资标的，也切实推动金融活水精准灌溉实体经济，助力科技自立自强与产业升级。
2026.03.20	北交所上市公司数量达300家	随着浙江新恒泰新材料股份有限公司3月20	市场端	市场生态基本成型。从开市初期的81家

日在北京证券交易所(下称“北交所”)敲钟上市,北交所存量上市公司数量达到300家,其中近六成入选国家级专精特新“小巨人”企业名录。300家上市公司行业涵盖11个门类行业、37个大类行业,制造业公司数量占比83%;其次为信息技术行业,占比9%。围绕新能源、生物医药、汽车制造等产业链

到300家,上市公司数量实现近3倍增长,北交所已初步形成具备一定深度和广度的市场容量,为流动性改善、指数产品推出和机构资金入市奠定了坚实基础。

“专精特新”集聚效应凸显。近六成公司为国家级专精特新“小巨人”,体现了北交所精准服务“硬科技”和关键产业链薄弱环节的战略定位,已成为培育新质生产力的重要平台。

改革示范效应持续释放。这一里程碑是注册制改革在北交所成功实践的缩影,审核、发行、上市、监管全链条运行顺畅,为更多创新型中小企业提供了可预期的上市路径,增强了市场信心和吸引力。

2026. 03. 21

“港拆北”与“A拆北”已成为北交所的重要趋势

彩客科技成功过会,成为港股公司分拆子公司登陆北交所的第二例,彩客科技的母公司是在港股上市的彩客新能源。彩客科技属于精细化工领域,核心产品涵盖高性能有机颜料中间体、食品添加剂中间体及光稳定剂中间体,是国家级专精特新“小巨人”企业、国家知识产权优势企业,同时获评河北省制造业单项冠军企业。本次冲刺上市,公司拟募集资金约为2.1亿元。

监管端

“港拆北”正成为港股企业优化资本结构、释放子公司价值的路径之一,也展现了北交所对中小型创新企业的吸引力。

资料来源:证监会、北京证券交易所、国信证券经济研究所整理

北证 50 指数成分股公司公告

2026 年 3 月，北证 50 指数成分股企业发布的重要公告主要集中于 2025 年度报告及相关配套披露、股东大会筹备、董事会决议、募集资金使用、关联交易等事项。其中，多家公司密集披露 2025 年年度报告、审计报告、内部控制报告及独立董事述职报告，成为本月公告的核心内容；权益分派预案、董事高管薪酬方案、会计师事务所续聘/评估等治理相关公告数量众多，企业通过召开 2025 年年度股东大会通知等方式推进年度决策程序。此外，募集资金存放与使用情况、股东权益变动、日常性关联交易等常规监管披露持续密集。公告整体反映了北交所上市公司在年度信息披露高峰期积极履行信披义务、优化公司治理结构、规范募集资金管理的最新动向。

表16: 北证 50 成分股公告

公告日期	证券	标题	公告主题
2026-03-30	国航远洋	国航远洋:2025 年年度报告	年度报告全文
2026-03-27	富士达	富士达:2025 年年度报告	年度报告全文
2026-03-27	华岭股份	华岭股份:2025 年年度报告	年度报告全文
2026-03-27	华密新材	华密新材:2025 年年度报告	年度报告全文
2026-03-26	康普化学	康普化学:2025 年年度报告	年度报告全文
2026-03-25	奥迪威	奥迪威:2025 年年度报告	年度报告全文
2026-03-19	民士达	民士达:2025 年年度报告	年度报告全文
2026-03-13	数字人	数字人:2025 年年度报告	年度报告全文
2026-03-05	德源药业	德源药业:2025 年年度报告	年度报告全文
2026-03-27	富士达	富士达:2025 年度权益分派预案公告	分配预案
2026-03-27	华岭股份	华岭股份:2025 年年度不进行利润分配的说明公告	分配预案
2026-03-27	华密新材	华密新材:2025 年年度权益分派预案公告	分配预案
2026-03-26	康普化学	康普化学:2025 年年度权益分派预案公告	分配预案
2026-03-25	奥迪威	奥迪威:2025 年年度权益分派预案公告	分配预案
2026-03-19	民士达	民士达:2025 年年度权益分派预案公告	分配预案
2026-03-13	数字人	数字人:2025 年年度权益分派预案公告	分配预案
2026-03-05	德源药业	德源药业:2025 年年度权益分派预案公告	分配预案
2026-03-30	国航远洋	国航远洋:第九届董事会第六次会议决议公告	分配预案, 董事会决议公告
2026-03-27	华岭股份	华岭股份:第五届董事会第二十八次会议决议公告	分配预案, 董事会决议公告
2026-03-26	康普化学	康普化学:第四届董事会第十七次会议决议公告	分配预案, 董事会决议公告
2026-03-25	奥迪威	奥迪威:第四届董事会第二十四次会议决议公告	分配预案, 董事会决议公告
2026-03-19	民士达	民士达:第六届董事会第十四次会议决议公告	分配预案, 董事会决议公告
2026-03-05	德源药业	德源药业:第四届董事会第十八次会议决议公告	分配预案, 董事会决议公告
2026-03-27	富士达	富士达:第八届董事会第十七次会议决议公告	分配预案, 董事会决议公告, 高管人员任 职变动
2026-03-13	数字人	数字人:第三届董事会第二十九次会议决议公告	分配预案, 董事会决议公告, 高管人员任 职变动
2026-03-26	德源药业	德源药业:2025 年年度股东会决议公告	分配方案决议公告, 股东大会决议公告
2026-03-27	华密新材	华密新材:第四届董事会第十次会议决议公告	增发预案, 分配预案, 董事会决议公告
2026-03-13	数字人	数字人:2024 年度财务报表和内部控制审计报告非标准审计意见涉 及事项影响已消除的专项审核报告	保荐/核查意见, 内部控制报告
2026-03-06	同享科技	同享科技:对外投资进展公告	对外项目投资
2026-03-27	华密新材	华密新材:关于提请股东会授权董事会以简易程序向特定对象发行 股票的公告	其他增发事项公告
2026-03-27	华密新材	华密新材:第四届董事会第十次会议决议公告	增发预案, 分配预案, 董事会决议公告
2026-03-26	创远信科	创远信科:关于重大资产重组事项的进展公告	重组进展公告
2026-03-12	并行科技	并行科技:购买资产的公告	收购出售资产/股权
2026-03-05	并行科技	并行科技:购买资产的公告	收购出售资产/股权
2026-03-24	五新隧装	五新隧装:关于下属公司中标南通远港口相关项目的提示性公告	重大合同
2026-03-09	球冠电缆	球冠电缆:关于中标南方电网相关项目的提示性公告	重大合同
2026-03-03	戈碧迦	戈碧迦:签订重要合同的公告	重大合同
2026-03-12	国航远洋	国航远洋:关于国航远洋(香港)海运控股有限公司设立两家全资子 公司的公告	投资设立公司
2026-03-10	戈碧迦	戈碧迦:对外投资设立全资子公司的公告	投资设立公司

2026-03-27	吉林碳谷	吉林碳谷:关于持股 5%以上股东部分股份被司法拍卖的进展公告	诉讼仲裁,收购出售资产/股权
2026-03-30	连城数控	连城数控:关于公司合并报表范围内提供担保的进展公告	提供/对外担保公告
2026-03-24	连城数控	连城数控:关于公司合并报表范围内提供担保的进展公告	提供/对外担保公告
2026-03-18	连城数控	连城数控:关于公司合并报表范围内提供担保的进展公告	提供/对外担保公告
2026-03-10	卓兆点胶	卓兆点胶:关于二级子公司向三级子公司提供担保的公告	提供/对外担保公告
2026-03-06	连城数控	连城数控:关于公司合并报表范围内提供担保的进展公告	提供/对外担保公告
2026-03-02	同享科技	同享科技:为境外孙公司提供担保的公告	提供/对外担保公告

资料来源:Choice, 国信证券经济研究所整理

风险提示

业绩增长不及预期的风险，地缘冲突、美国科技禁令的风险，流动性风险。

免责声明

分析师声明

作者保证报告所采用的数据均来自合规渠道；分析逻辑基于作者的职业理解，通过合理判断并得出结论，力求独立、客观、公正，结论不受任何第三方的授意或影响；作者在过去、现在或未来未就其研究报告所提供的具体建议或所表述的意见直接或间接收取任何报酬，特此声明。

国信证券投资评级

投资评级标准	类别	级别	说明
报告中投资建议所涉及的评级（如有）分为股票评级和行业评级（另有说明的除外）。评级标准为报告发布日后 6 到 12 个月内的相对市场表现，也即报告发布日后的 6 到 12 个月内公司股价（或行业指数）相对同期相关证券市场代表性指数的涨跌幅作为基准。A 股市场以沪深 300 指数（000300.SH）作为基准；新三板市场以三板成指（899001.CSI）为基准；香港市场以恒生指数（HSI.HI）作为基准；美国市场以标普 500 指数（SPX.GI）或纳斯达克指数（IXIC.GI）为基准。	股票 投资评级	优于大市	股价表现优于市场代表性指数 10%以上
		中性	股价表现介于市场代表性指数 ±10%之间
		弱于大市	股价表现弱于市场代表性指数 10%以上
		无评级	股价与市场代表性指数相比无明确观点
	行业 投资评级	优于大市	行业指数表现优于市场代表性指数 10%以上
		中性	行业指数表现介于市场代表性指数 ±10%之间
		弱于大市	行业指数表现弱于市场代表性指数 10%以上

重要声明

本报告由国信证券股份有限公司（已具备中国证监会许可的证券投资咨询业务资格）制作；报告版权归国信证券股份有限公司

关本报告的摘要或节选都不代表本报告正式完整的观点，一切须以我公司向客户发布的本报告完整版本为准。

本报告基于已公开的资料或信息撰写，但我公司不保证该资料及信息的完整性、准确性。本报告所载的信息、资料、建议及推测仅反映我公司于本报告公开发布当日的判断，在不同时期，我公司可能撰写并发布与本报告所载资料、建议及推测不一致的报告。我公司不保证本报告所含信息及资料处于最新状态；我公司可能随时补充、更新和修订有关信息及资料，投资者应当自行关注相关更新和修订内容。我公司或关联机构可能会持有本报告中所提到的公司所发行的证券并进行交易，还可能为这些公司提供或争取提供投资银行、财务顾问或金融产品等相关服务。本公司的资产管理部门、自营部门以及其他投资业务部门可能独立做出与本报告中所提及的意见或建议不一致的投资决策。

本报告仅供参考之用，不构成出售或购买证券或其他投资标的的要约或邀请。在任何情况下，本报告中的信息和意见均不构成对任何个人的投资建议。任何形式的分享证券投资收益或者分担证券投资损失的书面或口头承诺均为无效。投资者应结合自己的投资目标和财务状况自行判断是否采用本报告所载内容和信息并自行承担风险，我公司及雇员对投资者使用本报告及其内容而造成的一切后果不承担任何法律责任。

证券投资咨询业务的说明

本公司具备中国证监会核准的证券投资咨询业务资格。证券投资咨询，是指从事证券投资咨询业务的机构及其投资咨询人员以下列形式为证券投资人或者客户提供证券投资分析、预测或者建议等直接或者间接有偿咨询服务的活动：接受投资人或者客户委托，提供证券投资咨询服务；举办有关证券投资咨询的讲座、报告会、分析会等；在报刊上发表证券投资咨询的文章、评论、报告，以及通过电台、电视台等公众传播媒体提供证券投资咨询服务；通过电话、传真、电脑网络等电信设备系统，提供证券投资咨询服务；中国证监会认定的其他形式。

发布证券研究报告是证券投资咨询业务的一种基本形式，指证券公司、证券投资咨询机构对证券及证券相关产品的价值、市场走势或者相关影响因素进行分析，形成证券估值、投资评级等投资分析意见，制作证券研究报告，并向客户发布的行为。

国信证券经济研究所

深圳

深圳市福田区福华一路 125 号国信金融大厦 36 层
邮编：518046 总机：0755-82130833

上海

上海浦东民生路 1199 弄证大五道口广场 1 号楼 12 层
邮编：200135

北京

北京西城区金融大街兴盛街 6 号国信证券 9 层
邮编：100032