

印度石油天然气

ONGC IB

印度能源行业

本文内容由 Ryan Lee (李昊谦) 提供

中信证券财富管理(香港)

产品及投资方案部

电话: (852) 2237 9250 / 电邮: wminvestmentsolutions@citics.com.hk

若非现在 更待何时

摘要

中信证券财富管理与中信里昂研究观点一致。根据中信里昂研究在 2026 年 4 月 1 日发布的题为《If not now, then when?》的报告，2026 年 4 月新气井价格环比上涨 58% 至 12.91 美元/百万英热单位。根据已公布政策将 APM 天然气上限价格提高 0.25 美元/百万英热单位，加上上周对成品油出口征收暴利税时未提及上游企业，这些明确表明印度政府不会出台政策剥夺 ONGC 等生产商从高油价中获得的收益。这应能消除市场对暴利税的担忧（当前股价仅反映布伦特现货价格 60% 水平），并推动估值重估。这些因素加上产量增长的进展，支持分析对该股的积极看法。

上游监管机构宣布将传统（APM）天然气上限价格上调至 2027 财年 7 美元/百万英热单位，符合每年上调 0.25 美元/百万英热单位的既定政策。月度重置确认新气井（NWG）价格环比飙升 58% 至创纪录的 12.91 美元/百万英热单位，主要受印度原油价格飙升及 12% 挂钩机制驱动。ONGC 约 15% 的天然气产量适用 NWG 定价机制。这些变化意味着混合实现气价环比上涨约 13%，或相当于 ONGC 年化每股收益增加约 3 卢比。

周一 ONGC 宣布 Daman Upside 项目开始产气，完全符合此前设定的 2026 年 3 月最后时间表。该项目预计未来数月将逐步提升至 500 万标准立方米/日的峰值产量，相当于 ONGC 当前国内天然气产量的 10%。这应增强市场对其产量增长指引兑现的信心。值得注意的是，公司计划未来三个月内启动深海 KG-98/2 项目生产，未来数月有望为 ONGC 增加 500-600 万标准立方米/日产量。管理层还承诺将在 5 月发布四季度业绩后，披露 BP 在孟买高油田工作带来的积极进展细节。

2022 年印度政府曾同时宣布对成品油出口和原油生产商征收暴利税。上周政府仅对成品油出口征收暴利税。未提及上游暴利税加上 NWG 价格约 58% 的涨幅，明确显示投资者担忧 ONGC/印度石油公司因高油价获利被暴利税剥夺的情况可能不会发生。随着对产量增长兑现信心的增强，这些因素为 ONGC 股票强劲重估提供充足理由——当前股价仅反映 65 美元/桶布伦特价格，较现货原油价格低约 40%。

催化因素

2026 财年下半年产量爬坡将是关键催化剂。莫桑比克开发活动启动可能带来重大期权价值，但实现可能仍需数个季度。

投资风险

原油价格下跌或国内气价涨幅不及预期是主要风险，同时包括原油和天然气产量下降。任何不可预测的补贴机制回归或其他形式重大国家义务的加码也构成风险。

公司概况

印度石油天然气公司（ONGC）是印度最大原油和天然气生产商，贡献约 70%国内产量。拥有 75.9 亿吨地质油气储量，累计发现 320 多个油气田，国内区块最终可采储量达 26.9 亿吨油当量。全资子公司 ONGC Videsh Limited（OVL）是印度最大能源跨国企业，在 17 个国家参与 36 个油气项目。生产液化石油气（LPG）和石脑油，持有芒格洛尔炼油石化公司（MRPL）72%股权（1500 万吨炼能）。

收入按产品分类

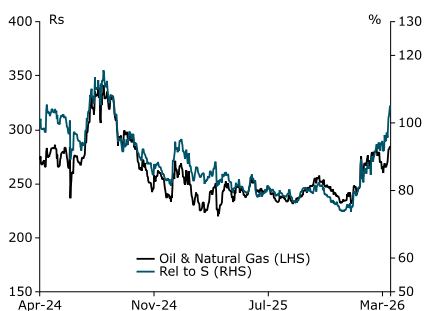
炼化与销售	83.0%
勘探与生产	17.0%

收入按地区分类

中东及非洲	0.7%
美洲	3.2%
亚洲	93.9%
欧洲	2.2%

资料来源: 中信里昂

股票信息



资料来源: 彭博, 路孚特

股价(@ 2026 年 3 月 30 日): 284.15 卢比

市场共识目标价 (路孚特): 297.47 卢比

12 个月最高/最低价: 284.15 卢比/219.9 卢比

主要股东:

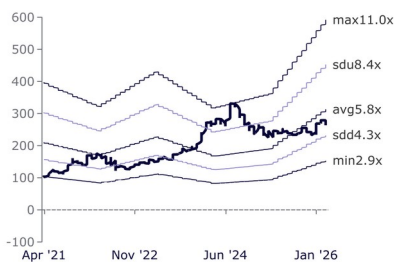
印度政府 60.41%

印度石油+盖尔+印度人寿保险 20.92%

市值: 374.50 亿美元

3 个月日均成交额: 61.58 百万美元

市盈率区间



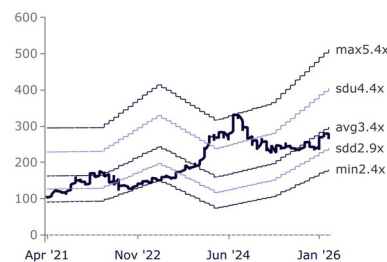
资料来源: 彭博

市净率区间



资料来源: 彭博

企业价值/息税折旧摊销前利润区间



资料来源: 彭博

同业比较

公司	代码	市值 (亿美元)	股价 (lcc)	市盈率 (倍)			市净率 (倍)			股息收益率 (%)			股本回报率 (%)		
				FY25F	FY26F	FY27F	FY25F	FY26F	FY27F	FY25F	FY26F	FY27F	FY25F	FY26F	FY27F
中国海油	883 HK	1819.7	28.00	10.1	7.3	7.5	1.5	1.4	1.2	4.6	6.1	6.0	15.7	19.8	17.4
国际开发石油帝石	1605 JP	385.6	4678.00	17.4	18.2	na	1.7	1.5	na	3.2	3.1	na	8.9	8.7	na
Santos	STO AU	179.1	7.96	20.4	7.6	8.3	1.1	1.0	1.0	4.6	7.9	9.4	5.2	13.8	12.0
WDS	WDS AU	458.8	35.05	15.9	13.0	12.1	1.2	1.2	1.2	4.9	6.2	6.6	7.6	9.4	9.8

资料来源: 彭博、路孚特 注: 截至 2026 年 3 月 30 日的收盘价。lcc: 当地货币

免责声明

本文由中信证券财富管理（香港）（“**中信证券财富管理（香港）**”）撰写。中信证券财富管理（香港）是中信证券经纪（香港）有限公司（“**中信证券经纪（香港）**”）的财富管理品牌。本文为一般性资讯，仅供参考之用。本文具有教学性质，但不被视为对任何司法管辖区的任何特定投资产品、策略、计划特征或其他目的的建议或推荐，中信证券财富管理（香港）或其任何子公司也不承诺会参与任何此处提及的交易。任何示例都是通用的、假设的并且仅用于说明目的。本文尚未经香港证券及期货事务监察委员会审核。

本文是由投资/产品专员而非分析师撰写的文章汇编。它不构成研究报告，也不应被解释为研究报告，也不旨在提供专业、投资或任何其他类型的建议或推荐。本文件所载观点为投资/产品专员个人观点，或投资/产品专员对公司观点的理解，可能与中信证券财富管理（香港）的官方观点和利益（包括投资研究部门的观点）存在差异，也可能不存在差异。

适合性、风险及适当性

本文不含足够资讯以支持投资决策，并且不得依赖本文来评估投资任何证券或产品的优劣。本文仅提供一般资讯，未针对任何接收者量身定制，亦未考虑任何接收者的投资目标、投资组合持仓、策略、财务状况或需求。本文具有教育性质，并非中信证券经纪（香港）或其附属公司参与任何交易的建议、推荐或承诺。任何范例均为通用、假设及仅供参考之用。

读者应自行独立评估法律、监管、税务、信用及会计方面的影响，并与其财务专业人员共同决定本文提及的任何投资是否适合其个人目标。投资者应确保在进行任何投资前获取所有相关资讯。本文中所涉及的任何预测、数据、观点、技术或策略仅供参考，基于某些假设及当前市场状况，可能会在未通知的情况下发生变更。

信息来源被认为是可靠的，但不保证其准确性，也不对任何错误或遗漏承担责任。请注意，投资涉及风险，投资的价值和收益可能会根据市场情况和税收协议而波动，投资者可能无法收回投资的全部金额。过去的表现和收益率都不是当前和未来结果的可靠指标。

本文不应被解释为在任何司法管辖区向任何不合法接受此类邀请或招揽的人发出购买或出售任何证券的邀请或招揽。此处包含的信息均未在任何司法管辖区获得批准。

责任限制

中信证券财富管理（香港）对于您或任何第三方在使用此材料或其内容时遭受的任何损失或损害（包括但不限于直接损失、间接损失、或由此导致的间接损失、利润损失或机会损失）不承担任何责任。此材料是根据您的请求提供给您的，并适用于熟悉相关市场且愿意并能够承担投资相关风险的个人。在您充分了解所有涉及风险并独立确定该投资适合您之前，请勿进行任何交易。请注意，我们并非您指定的投资顾问。

法律主体声明

香港：本资料由中信证券经纪（香港）有限公司（中央编号 AAE879）在香港发布及分发，该公司受香港证券及期货事务监察委员会监管。

附属披露

本文可能包含先前发布的信息，包括由 CLSA Limited（中央编号 AAB893）发布的信息，该公司受香港证券及期货事务监察委员会监管。中信证券经纪（香港）与 CLSA Limited 是关联实体，均属于中信证券国际有限公司（“**CSI**”）的共同所有或控制之下。

中信证券经纪（香港）与 CSI 及其子公司（“**CSI 集团**”）内的其他实体之间可能存在潜在的利益冲突，这些冲突可能涉及多个领域，包括投资产品、企业咨询服务、证券交易以及提供给本文提及公司（们）的其他金融服务。此外，CSI 集团可能在本文讨论的公司（们）中持有利益或头寸。

中信证券经纪（香港）遵循一项整个集团的政策（可能会不时更新），该政策阐明了 CSI 集团实体如何管理或消除任何实际或潜在的利益冲突。此政策旨在确保 CSI 集团发布的任何研究报告或评论保持公正。

针对不同司法管辖区的声明

香港：根据任何时间下所适用的法律和法规，中信证券财富管理（香港）、其各自的关联公司或与中信证券财富管理（香港）有关联的公司或个人可能在发布本资料前使用了此处包含的信息，并且可能不时购买、出售或在所提及的任何证券或相关证券中拥有重大利益，或在目前或将来可能产生或曾经有业务或财务关系，或可能或已经向本文提及的实体、其顾问和/或任何其他关联方提供投资银行、资本市场和/或其他服务。因此，投资者应注意中信证券财富管理（香港）和/或其各自的关联公司或公司、或此等个人可能存在一项或多项利益冲突。

未经中信证券经纪（香港）有限公司事先书面授权，任何人不得以任何目的复制、分发或销售本文。

版权所有 2026。中信证券经纪（香港）有限公司。保留所有权利。