

## 华泰证券（601688）2025 年报点评： 业绩稳健增长，财富管理业务优势显著

### ◆ 公司披露 2025 年年报

2025 年，公司实现营业收入 358.10 亿元(+6.83%)，实现归母净利润 163.83 亿元(+6.72%)，扣非后归母净利润 162.68 亿元(+80.08%)，基本每股收益 1.73 元(+6.79%)。2025 年 ROE 为 9.20%，较上年同期减少 0.04pct。

### ◆ 深化财富管理转型，代销规模基金保有量扩张

2025 年，公司实现经纪业务净收入 91.22 亿元(+41.49%)。实现代理买卖证券业务净收入 69.75 亿元(+45.34%)，公司代销金融产品业务规模扩张，代销金融产品收入 7.56 亿元(+53.68%)。报告期内，金融产品保有数量（除现金管理产品“天天发”外）17,095 只(+2.00%)，金融产品销售规模（除现金管理产品“天天发”外）人民币 6,732.56 亿元(+33.58%)，基金投资顾问业务稳健发展，截至报告期末，业务规模人民币 305.92 亿元(+69.21%)。公司权益基金保有规模人民币 1,432 亿元(+19.13%)、非货币市场基金保有规模人民币 2,099 亿元(+25.99%)、股票型指数基金保有规模人民币 1,373 亿元(+26.31%)，均排名证券行业第二。

### ◆ 股债承销规模稳步提升

2025 年，公司实现投行业务净收入 30.99 亿元(+47.78%)，其中，股权主承销规模达到 667.12 亿元(+21.52%)，主承销数量 40 单。报告期内，公司参与 A 股市场前五大 IPO 项目保荐 2 单，港股市场前十大 IPO 项目参与 8 单，大项目优势持续巩固。债承方面，债券主承销规模达到 14,115.20 亿元(+8.91%)，主承销数量 4,062 单。

### ◆ 资管规模显著增长

2025 年，受公募降费与资管业务结构调整、产品转换影响，公司实现资管业务净收入 17.98 亿元(-56.63%)。华泰资管公司资产管理规模人民币 7,084.65 亿元(+27.36%)。其中，集合资管规模 1,335.28 亿元(+114.20%)、专项资管规模 2,271.48 亿元(+14.67%) 和单一资管规模 (1,641.76 亿元，+5.08%)。报告期内，华泰资管公司企业 ABS 计划管理人发行项目数量 165 单、发行规模人民币 1,380.40 亿元，均排名行业第二。公募基金方面，公

投资评级

买入

维持评级

2026 年 03 月 30 日

收盘价(元):

18.21

目标价(元):

### 公司基本数据

总股本(百万股)	9,026.86
总市值(百万)	164,379.19
流通股本(百万股)	7,306.76
流通市值(百万)	133,056.07
12 月最高/最低价(元)	25.75/14.60
资产负债率(%)	80.79
每股净资产(元)	19.24
市盈率(TTM)	10.03
市净率(PB)	0.95
净资产收益率(%)	7.92

### 股价走势图



### 作者

薄晓旭

分析师

SAC 执业证书: S0640513070004

联系电话: 0755-33061704

邮箱: boxx@avicsec.com

### 相关研究报告

自营业务表现突出，财富管理优势巩固 — 2025-09-10

自营业务表现亮眼，资管规模显著增长 — 2025-04-20

股市有风险 入市需谨慎

中航证券研究所发布 证券研究报告

请务必阅读正文之后的免责声明部分

联系地址: 北京市朝阳区望京街道望京东园四区2号楼中航产融大厦

中航证券有限公司

公司网址: www.avicsec.com

联系电话: 010-59219558 传真: 010-59562637

司基金子公司南方基金管理规模达 2.83 万亿元 (+14.47%)，华泰柏瑞管理资产规模 8,729.64 亿元 (+26.85%)。

华泰证券 (601688) 2024 年半年报点评: 资管信用实现正增, IPO 市占率提升 -2024-09-07

#### ◆ 自营为业绩主要支撑

2025 年, 公司实现自营业务收入 138.28 亿元(-4.06%), 占总营收 38.61%, 是公司业绩的主要支撑。公司积极探索 AI 赋能结合系统平台优势支撑自营业务发展。做市业务方面, 科创板股票做市交易业务累计报备做市股票 128 只, 上市基金做市业务累计覆盖 763 只 ETF 做市标的、54 只 REITs 做市标的, 均位居市场前列。

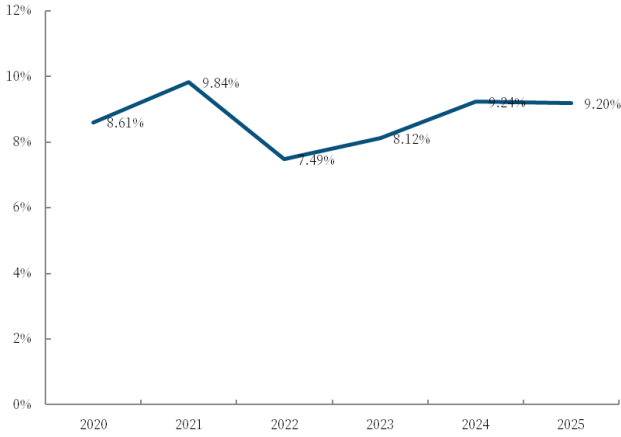
#### ◆ 投资建议

公司财富管理保持行业领先地位, 同时, 资本市场高质量发展改革稳步推进, 证监会多次强调建设一流投资银行和投资机构, 券商有望在交投持续活跃和政策改革发力中实现估值抬升。基于以上, 我们预测公司 2026-2028 年基本每股收益分别为 2.00 元、2.15 元、2.20 元, 每股净资产分别为 17.89 元、19.47 元、21.12 元, 维持“买入”评级。

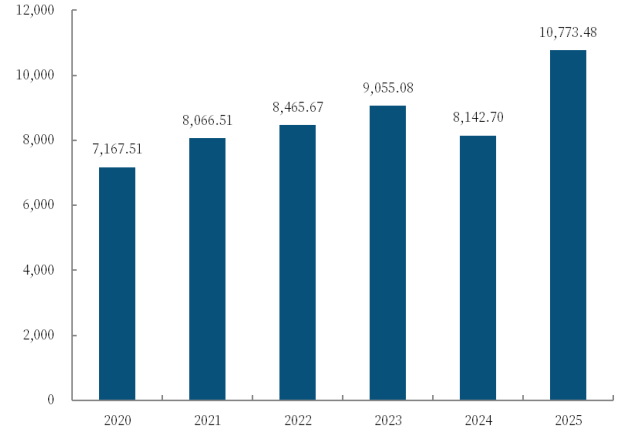
风险提示: 市场波动风险, 市场活跃度不及预期, 基金销售市场竞争加剧

财务数据与估值	2024A	2025A	2026E	2027E	2028E
营业收入 (亿元)	335.19	358.10	414.55	465.22	509.16
增长率 (%)	-8.36	6.83	15.76	12.22	9.45
归母净利润 (亿元)	153.51	163.83	181.79	194.75	199.41
增长率 (%)	20.40	6.72	10.96	7.13	2.39
每股收益 (元)	1.62	1.73	2.00	2.15	2.20
市净率 PB	0.98	0.92	0.99	0.91	0.84
净资产收益率 ROE (%)	8.12	9.24	10.31	10.15	9.65

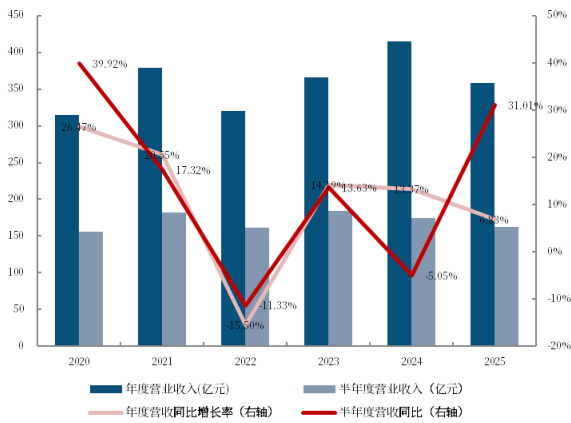
资料来源: WIND, 中航证券研究所

**图1 华泰证券 ROE**


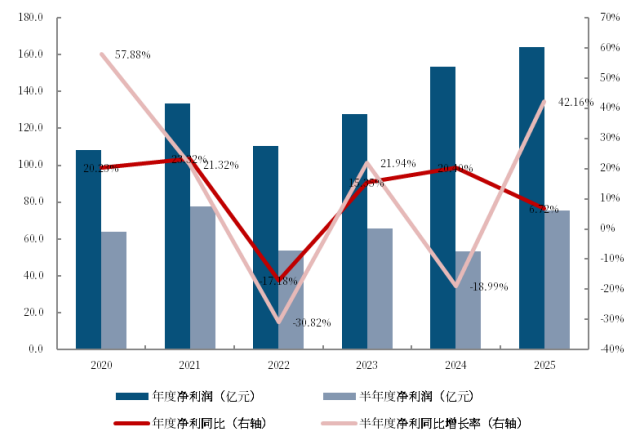
资料来源：WIND、中航证券研究所

**图2 华泰证券总资产 (亿元)**


资料来源：WIND、中航证券研究所

**图3 华泰证券营业收入及增长率**


资料来源：WIND、中航证券研究所

**图4 华泰证券净利润及增长率**


资料来源：WIND、中航证券研究所

**财务报表与财务指标**

利润表 (亿元)	2024A	2025A	2026E	2027E	2028E
营业收入	335.19	358.10	414.55	465.22	509.16
手续费及佣金净收入	129.48	143.97	162.85	175.19	197.72
其中: 证券经纪业务净收入	64.47	91.22	93.92	91.97	92.94
投资银行业务净收入	20.97	30.99	33.75	37.38	47.55
资产管理业务净收入	41.46	17.98	22.01	29.91	38.07
利息净收入	27.05	43.96	37.60	49.14	50.75
投资收益 (含公允价值变动损益)	167.68	171.86	176.65	211.33	228.21
其中: 对联营企业和合营企业的投资收益	23.54	33.57	28.93	46.32	50.27
营业支出	179.50	174.26	217.47	243.63	265.81
管理费用	174.34	160.42	187.84	207.56	227.17
减值损失	2.46	5.94	0.19	8.17	5.52
利润总额	153.52	184.05	198.09	221.86	243.80
净利润	155.19	163.73	182.24	195.24	199.91
归属于母公司所有者的净利润	153.51	163.83	181.79	194.75	199.41
<b>资产负债表 (亿元)</b>					
<b>资产:</b>					
货币资金	1,776.39	2,233.38	1,647.15	1,758.91	1,896.06
融出资金	1,325.46	1,860.15	1,179.58	1,291.64	1,407.89
交易性金融资产	3,017.47	3,792.40	4,450.24	4,667.48	5,005.78
衍生金融资产	99.91	114.37	189.81	187.82	177.31
买入返售金融资产	152.28	176.09	136.11	151.43	165.06
可供出售金融资产	0.00	0.00	0.00	0.00	0.00
债权投资	477.94	445.18	536.17	562.35	603.11
其他债权投资	101.36	448.16	182.30	202.45	241.24
其他权益工具投资	1.26	146.13	3.22	3.37	3.62
长期股权投资	222.37	233.33	222.72	240.51	262.16
资产总计	8,142.70	10,773.48	9,768.19	10,518.40	11,432.85
<b>负债:</b>					
应付短期融资款	254.76	288.53	280.46	302.87	330.13
交易性金融负债	526.71	404.48	536.17	555.86	618.50
卖出回购金融资产款	1,440.56	1,210.48	1,860.98	2,041.87	2,078.12
代理买卖证券款	1,447.01	1,845.87	1,519.36	1,610.53	1,723.26
应付债券	1,598.16	1,154.59	1,567.28	1,692.50	1,941.92
负债合计	7,232.91	6,223.77	7,920.72	8,527.36	9,291.76
<b>所有者权益:</b>					
股本	90.27	90.27	90.76	90.76	90.76
资本公积	688.38	688.40	704.82	704.82	704.82
盈余公积	97.27	108.55	77.91	77.91	77.91
未分配利润	486.94	558.72	486.21	582.93	684.59
归属于母公司所有者权益	1,916.74	2,069.39	1,815.92	1,959.01	2,108.55
所有者权益合计	1,918.94	2,069.96	1,847.46	1,991.04	2,141.09
负债及股东权益合计	8,142.70	10,773.48	9,768.19	10,518.40	11,432.85
基本每股收益	1.62	1.73	2.00	2.15	2.20
每股净资产	18.10	19.24	17.89	19.47	21.12

加权净资产收益率	9.24	9.20	10.31	10.15	9.65
----------	------	------	-------	-------	------

资料来源：WIND，中航证券研究所

### 公司的投资评级如下:

买入: 未来六个月的投资收益相对沪深 300 指数涨幅 10%以上。  
增持: 未来六个月的投资收益相对沪深 300 指数涨幅 5%~10%之间。  
持有: 未来六个月的投资收益相对沪深 300 指数涨幅-10%~10%之间。  
卖出: 未来六个月的投资收益相对沪深 300 指数跌幅 10%以上。

### 行业的投资评级如下:

增持: 未来六个月行业增长水平高于同期沪深 300 指数。  
中性: 未来六个月行业增长水平与同期沪深 300 指数相若。  
减持: 未来六个月行业增长水平低于同期沪深 300 指数。

### 研究团队介绍汇总:

中航证券非银团队: 致力于券商、保险、多元金融板块研究, 坚持对上市公司、行业监管及市场动态进行持续跟踪, 并进行深度、及时、差异化分析。在中航产融的股东背景下, 针对金控平台旗下券商、保险、信托、租赁、产业投资等多元金融各业态的协同等领域有更加深入的研究。

### 销售团队:

陈艺丹, 18611188969, chenyd@avicsec.com, S0640125020003  
李裕淇, 18674857775, liyuq@avicsec.com, S0640119010012  
李友琳, 18665808487, liyoul@avicsec.com, S0640521050001  
李若熙, 17611619787, lirx@avicsec.com, S0640123060013

### 分析师承诺:

负责本研究报告全部或部分内容的每一位证券分析师, 再次申明, 本报告清晰、准确地反映了分析师本人的研究观点。本人薪酬的任何部分过去不曾与、现在不与、未来也将不会与本报告中的具体推荐或观点直接或间接相关。

风险提示: 投资者自主作出投资决策并自行承担投资风险, 任何形式的分享证券投资收益或者分担证券投资损失的书面或口头承诺均为无效。

### 免责声明:

本报告由中航证券有限公司(已具备中国证券监督管理委员会批准的证券投资咨询业务资格)制作。本报告并非针对意图送发或为任何就送发、发布、可得到或使用本报告而使中航证券有限公司及其关联公司违反当地的法律或法规或可致使中航证券受制于法律或法规的任何地区、国家或其它管辖区域的公民或居民。除非另有显示, 否则此报告中的材料的版权属于中航证券。本报告仅供中航证券客户使用, 未经中航证券事先书面授权, 不得更改或以任何方式发送、复印本报告的材料、内容或其复本给予任何其他人或其他渠道。未经授权的转载, 本公司不承担任何转载责任并有权追究转载方的法律责任, 包括但不限于立即停止未经授权的转载行为, 通过公开声明或其他方式消除因侵权行为造成的不良影响、要求承担赔偿责任等。

本报告所载的资料、工具及材料只提供给阁下作参考之用, 并非作为或被视为出售或购买或认购证券或其他金融票据的邀请或向他人作出邀请。中航证券未有采取行动以确保于本报告中所指的证券适合个别的投资者。本报告的内容并不构成对任何人的投资建议, 而中航证券不会因接受本报告而视他们为客户。

本报告所载资料的来源及观点的出处皆被中航证券认为可靠, 但中航证券并不能担保其准确性或完整性。中航证券不对因使用本报告的材料而引致的损失负任何责任, 除非该等损失因明确的法律或法规而引致。投资者不能仅依靠本报告以取代行使独立判断。在不同时期, 中航证券可发出其它与本报告所载资料不一致及有不同结论的报告。本报告及该等报告仅反映报告撰写日分析师个人的不同设想、见解及分析方法。为免生疑, 本报告所载的观点并不代表中航证券及关联公司的立场。

中航证券在法律许可的情况下可参与或投资本报告所提及的发行人的金融交易, 向该等发行人提供服务或向他们要求给予生意, 及或持有其证券或进行证券交易。中航证券于法律容许下可于发送材料前使用此报告中所载资料或意见或他们所依据的研究或分析。

联系地址: 北京市朝阳区望京街道望京东园四区 2 号楼中航产融大厦中航证券有限公司

公司网址: www.avicsec.com

联系电话: 010-59219558

传 真: 010-59562637