

市场要闻

- 1. 四部门：提高金融服务对科技创新适配性。**日前，中国人民银行、科技部、金融监管总局、中国证监会联合召开科技金融工作交流推进会。中国人民银行行长潘功胜、科技部部长阴和俊出席会议并讲话。会议指出，有关部门、机构要进一步深化金融供给侧结构性改革，完善多元金融服务体系，支持国际科技创新中心优化科技金融生态，不断提高金融服务供给对科技创新需求的适配性。
- 2. 热点城市楼市3月如期迎来“小阳春”行情。**机构数据显示，3月上海二手房成交量达3.1万套，同比增长6%。广州二手住宅网签突破一万套，环比增幅超1.4倍。北京二手住宅网签量达1.99万套，创15个月新高。
- 3. 美国总统特朗普称，美国将“很快”从伊朗（战事中）撤出，但撤出后若局势变化，仍可能重新介入。**消息人士称，特朗普已开出停火条件，只要重新开放霍尔木兹海峡等“特定要求”得到满足，他对停火持开放态度。

市场回顾

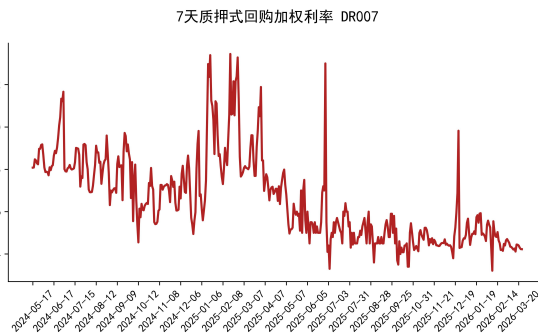
- 周三A股市场呈现普涨态势，成交额温和回升。沪深两市主要指数全线上扬，其中科创50领涨，涨幅达3.33%，北证50与中证2000分别上涨2.39%和2.06%，深证成指与创业板指涨幅分别为1.69%和1.96%。市场情绪回暖，当日成交额回升至20248亿元，较前一交易日增加189亿元。
- 行业板块方面，万一级行业中，医药生物以近4%的涨幅领跑，通信、传媒、电子板块涨幅均超2.9%。相比之下，石油石化、煤炭及公用事业板块收跌，其中公用事业跌幅最大，达0.52%。
- 全球主要股指普遍上涨，在全球重要指数中，韩国综合指数以8.44%的涨幅居首，日经225指数上涨5.24%，台湾加权指数上涨4.58%。欧美市场方面，德国DAX指数上涨2.73%，法国CAC40上涨2.1%，英国富时100上涨1.85%。美股纳斯达克、标普500及道琼斯工业指数涨幅分别为1.16%、0.72%和0.48%。
- 汇率市场方面，美元指数最新收盘价为99.55，当日下跌0.33%，美元兑离岸人民币汇率报6.8789，日跌幅为0.13%。中国10年期国债到期收益率微幅上行至1.824%，日变动增加1.23个基点（BP）。

利率汇率

图表 1: 10 年期国债收益率, 最新值 1.824, 变动 1.23BP



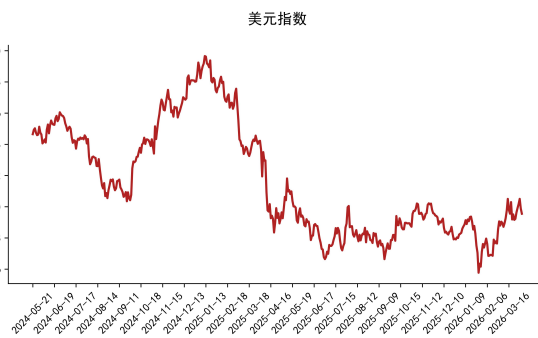
图表 2: DR007 走势图, 最新值 1.423, 变动-0.04BP



图表 3: 美元兑离岸人民币, 最新值 6.8789, 变动-0.13%

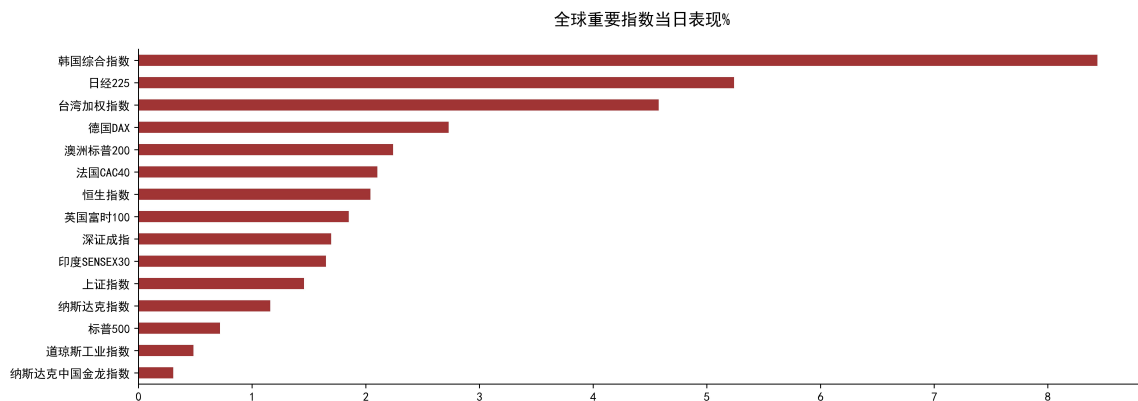


图表 4: 美元指数走势图, 最新值 99.55, 变动-0.33%



全球重要市场

图表 5: 全球重要指数当日表现



数据来源: Wind, 银泰证券研究所

A 股市场

图表 6: A 股市场概览

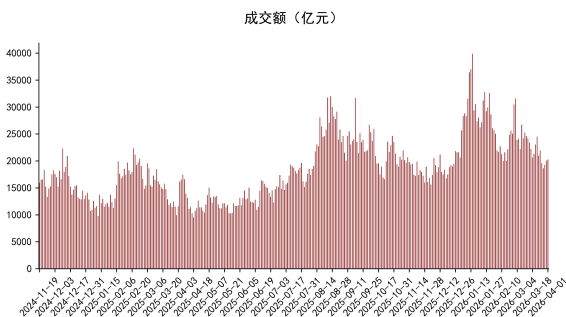
A股总市值	成交	估值	融资	融券
总市值 110.15 万亿	今年累计 146.53 万亿	PE(TTM) 22.86x	余额 -- 亿	余额 -- 亿
较年初 +1.40 万亿	日均成交 25,707.79 亿	PB(MRQ) 5.85x	较一月前 -26,518.64 亿	较一月前 -173.33 亿

市场表现

指数	涨跌幅(%)	收盘价	成交额(亿元)	近一周(%)	年初至今(%)	成分股数量	当日涨跌家数
万得全A	1.78	6,449	20,248	-0.05	0.61	5,488	4,492 115 881
上证指数	1.46	3,949	8,973	0.43	-0.51	2,248	1,807 61 380
深证成指	1.70	13,707	11,152	-0.68	1.34	500	417 5 78
北证50	2.39	1,278	126	-0.69	-11.27	50	45 -- 5
科创50	3.33	1,298	678	-1.31	-3.42	50	43 -- 7
创业板指	1.96	3,248	5,106	-2.09	1.38	100	90 -- 10
上证50	1.86	2,879	1,275	0.67	-5.03	50	38 1 11
沪深300	1.71	4,526	5,037	-0.25	-2.24	300	242 4 54
中证500	1.74	7,750	3,548	-0.23	3.81	500	420 11 69
中证1000	1.89	7,764	4,201	0.17	2.22	1,000	837 14 149
中证2000	2.06	3,309	4,713	0.69	3.30	2,000	1,655 45 300
万得双创	2.61	3,830	7,390	-0.68	1.80	1,997	1,786 10 201
万得微...	1.03	586,813	275	1.18	8.82	400	314 10 76



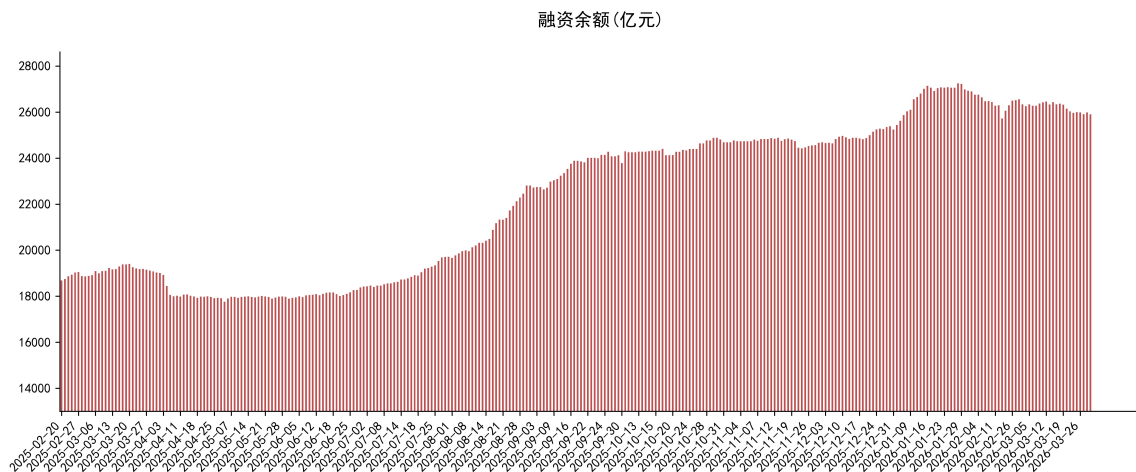
图表 7: 市场成交变化, 最新值为 20248 亿元



图表 8: 市场换手率变化, 最新值为 3.64%



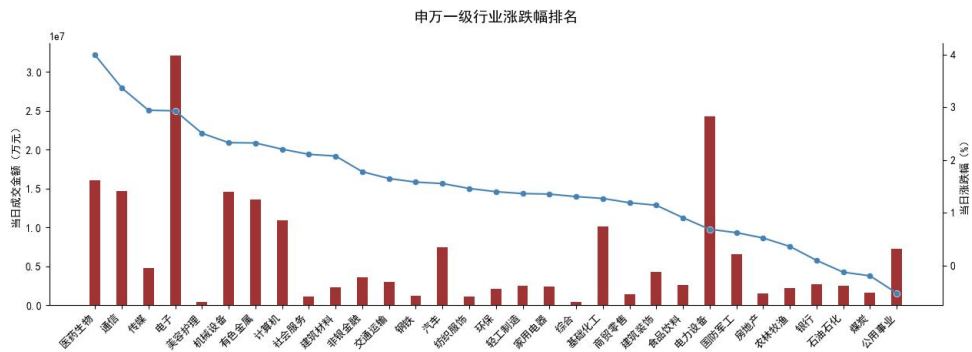
图表 9: 市场融资余额, 最新值为 25904 亿元 (数据截至 2026-03-31)



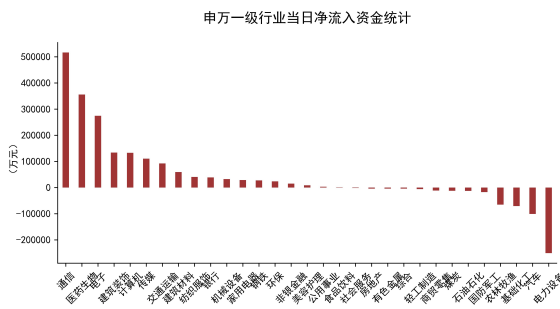
数据来源: Wind, 银泰证券研究所

行业表现

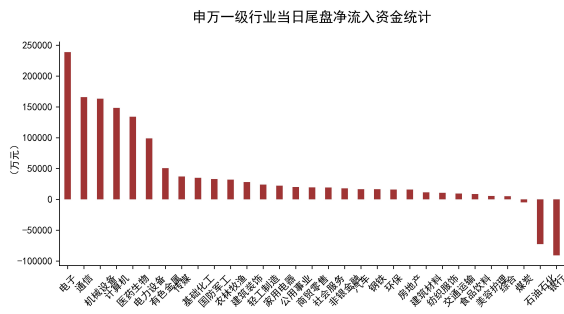
图表 10: 涨跌幅排名前三行业为医药生物、通信、传媒



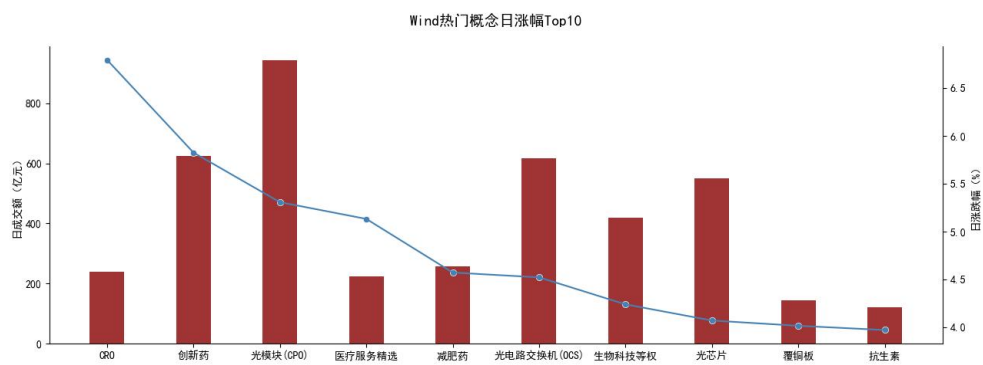
图表 11: 日净流入资金排名前三行业为通信、医药生物、电子



图表 12: 当日尾盘净流入资金排名前三行业为电子、通信、机械设备



图表 13: 涨跌幅排名前三主题为 CRO、创新药、光模块(CPO)



数据来源: Wind, 银泰证券研究所

风险提示

- 1、政策力度不及预期；
- 2、房地产市场调整超预期；
- 3、中美紧张关系升温。

信息披露

研究员介绍

分析师：陈建华 执业证书编号：S1470512090001

研究员承诺

负责本研究报告全部或部分内容的每一位研究员，在此申明，本报告清晰、准确也反映了研究员本人的研究观点。本人薪酬的任何部分过去不曾与、现在不与，未来也将不会与本报告中的具体推荐或观点直接或间接相关。

投资评级定义

以报告日起6个月内，个股相对同期市场基准（沪深300指数）的表现为标准：

推荐：个股涨幅超基准指数10%以上

谨慎推荐：个股涨幅超基准指数5-10%之间

中性：个股涨幅相对基准指数表现具有较大不确定性

减持：个股涨幅弱于基准指数5-10%之间

卖出：个股涨幅弱于基准指数10%以上

免责条款

本公司具有中国证监会核准的“证券投资咨询”业务资格。

本报告中的信息均来源于公开资料，我公司对这些信息的准确性和完整性不作任何保证。报告中的内容和意见仅供参考，并不构成对所述证券买卖的出价或征价。我公司及其雇员对使用本报告及其内容所引发的任何直接或间接损失概不负责。我公司或关联机构可能会持有报告中所提到的公司所发行的证券头寸并进行交易，还可能为这些公司提供或争取提供投资银行业务服务。

本报告仅向特定客户传送，版权归银泰证券所有。未经我公司书面许可，任何机构和个人均不得以任何形式翻版、复制、引用或转载。