

# 大额减值导致全年业绩亏损

华泰研究

2026年4月20日 | 中国内地

年报点评

房地产开发

投资评级(维持):

买入

目标价(人民币):

5.97

林正衡

SAC No. S0570520090003  
SFC No. BRC046

研究员

linzhengheng@htsc.com  
+(86) 21 2897 2065

陈慎

SAC No. S0570519010002  
SFC No. BIO834

研究员

chenshen@htsc.com  
+(86) 21 2897 2228

公司发布年报, 2025年实现营业收入302.8亿元, 同比+19%; 归母净利润-4.1亿元, 同比减亏5.4亿元, 与预亏公告相符。25年公司结转规模、毛利率、股票投资利润均同比改善, 但受房地产市场调整影响, 资产减值同比扩大, 导致连续第二年出现归母净亏损。25年公司拿地强度显著恢复, 聚焦北京大本营, 26年销售金额有望恢复增长, 未来有望受益于京沪房地产市场的率先复苏。维持“买入”评级。

## Q3、Q4 大额存货减值导致全年业绩亏损

25年公司竣工面积同比+25%, 结转规模较大, 推动营收同比+19%。重点项目天坛府结转规模扩大(25年结转金额102亿元 vs 24年76亿元), 叠加22年获取的文源府、星誉BEIJING、国誉燕园等优质项目集中结转, 推动开发业务毛利率同比+4.7pct至18.8%。此外, 国信证券和南微医学的股份上涨推动公司实现公允价值变动收益和投资收益共11.6亿元, 同比+13.1亿元。然而, 由于房地产市场仍在筑底, 尤其北京房价在2H25亦出现一定调整, 公司继Q3之后, 再次于Q4计提大额资产减值损失, 全年计提达到34.0亿元, 同比+6.6亿元, 这使得公司连续第二年出现归母净亏损, 但亏损幅度有所收窄。

## 25年拿地强度显著恢复, 26年销售金额有望恢复增长

25年公司销售面积同比+10%至42万平, 但销售金额同比-19%至189亿元。公司全力推动去库存专项行动, 以价换量取得一定成果。但受房地产市场环境影响, 叠加23年拿地的海南三亚鹿城壹号项目未能如期推盘(我们预计货值约70亿元), 公司销售金额同比下滑。25年公司在北京获取4宗地块, 拿地总价同比+35%至101亿元, 拿地强度同比+21pct至53%, 拿地强度显著恢复, 其中还包括1个与住总集团合作开发的项目, 代表了公司盘活住总集团存量项目的新模式。往前看, 三亚鹿城壹号项目已于26年3月开盘(根据房天下数据), 叠加25年拿地强度的回升, 我们预计26年公司销售金额有望恢复正增长。

## 盈利预测与估值

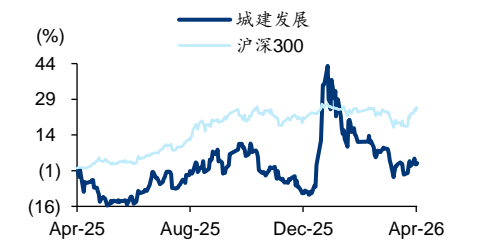
截至25年末, 公司合同负债同比-55%至136亿元, 待结转资源相对有限, 未来1-2年结转规模或将更依赖于现房去化情况。基于此, 我们下调公司营收。此外, 综合考虑公司土储质量和房地产市场逐步筑底的趋势, 我们上调公司资产减值损失, 但仍预计资产减值损失或较25年收窄。综上, 我们预计公司26-28年归母净利润为3.15/5.16/6.42亿元(26/27年前值为8.40/8.57亿元, 下调62%/40%), 26E BPS为9.95元。可比公司平均26PB为0.66倍, 考虑到公司业绩受存货减值拖累较大, 我们认为公司合理26PB为0.60倍, 目标价5.97元(前值7.42元, 基于0.65倍26PB)。

风险提示: 北京区域市场风险, 棚改和一级开发项目进展不及预期的风险, 资产减值、股权投资、少数股东损益占比导致业绩波动的风险。

## 基本数据

收盘价(人民币 截至4月17日)	5.11
市值(人民币百万)	10,607
6个月平均日成交额(人民币百万)	473.02
52周价格范围(人民币)	4.26-7.15

## 股价走势图



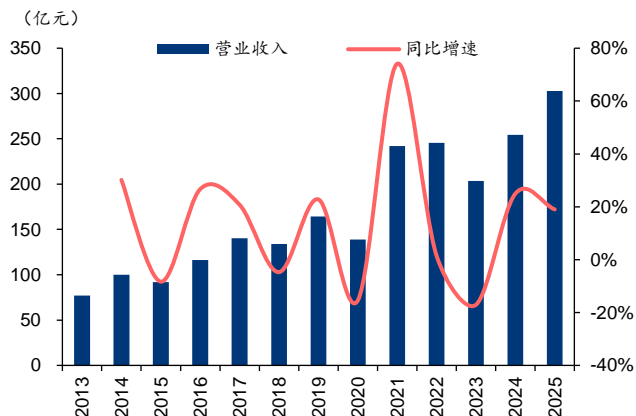
资料来源: Wind

## 经营预测指标与估值

会计年度(人民币)	2025	2026E	2027E	2028E
营业收入(百万)	30,281	20,343	17,839	17,841
+/-%	19.02	(32.82)	(12.31)	0.01
归属母公司净利润(百万)	(413.20)	315.32	516.20	641.62
+/-%	56.55	176.31	63.71	24.30
EPS(最新摊薄)	(0.20)	0.15	0.25	0.31
ROE(%)	(2.67)	1.92	2.95	3.43
PE(倍)	(25.67)	33.64	20.55	16.53
PB(倍)	0.52	0.51	0.50	0.49
EV EBITDA(倍)	45.67	46.68	32.72	29.61
股息率(%)	0.98	0.98	0.98	0.98

资料来源: 公司公告、华泰研究预测

图表1：公司营收和同比增速



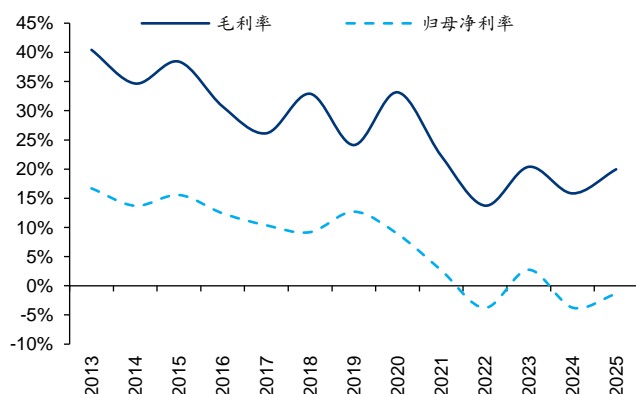
资料来源：公司公告，华泰研究

图表2：公司归母净利润和同比增速



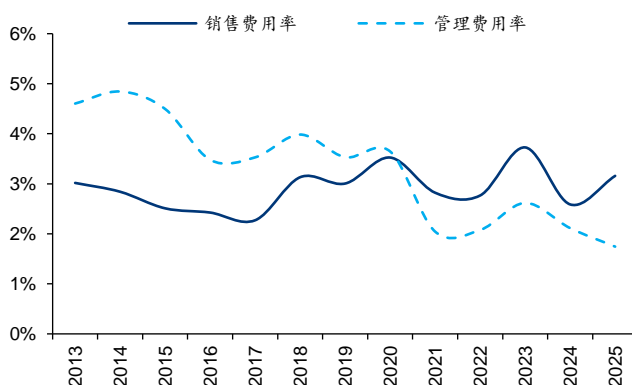
资料来源：公司公告，华泰研究

图表3：公司毛利率和归母净利率



资料来源：公司公告，华泰研究

图表4：公司销售和管理费用率（不含研发费用）



资料来源：公司公告，华泰研究

我们对于公司盈利预测进行调整：

1、截至 25 年末，公司合同负债同比-55%至 136 亿元，待结转资源相对有限，未来 1-2 年结转规模或将更依赖于现房去化情况。基于此，我们下调公司营收。

2、综合考虑公司土储质量和房地产市场逐步筑底的趋势，我们上调公司资产减值损失，但仍预计资产减值损失或较 25 年收窄。

综上，我们预计公司 26-28 年归母净利润为 3.15/5.16/6.42 亿元（26/27 年前值为 8.40/8.57 亿元，下调 62%/40%）

图表5：盈利预测调整表

项目	原预测（调整前）			现预测（调整后）			变化幅度(pct)/%		
	2026E	2027E	2028E	2026E	2027E	2028E	2026E	2027E	2028E
营业收入（百万元）	24288	25063	NA	20343	17839	17841	-16.24%	-28.83%	NA
毛利率（%）	17.0%	17.1%	NA	18.2%	17.9%	17.9%	1.21pct	0.79pct	NA
资产减值损失（百万元）	-569.6	-596.0	NA	-1221	-624.3	-446.0	114.30%	4.76%	NA
归属母公司净利润（百万元）	840.4	857.3	NA	315.3	516.2	641.6	-62.48%	-39.79%	NA
净利率（%）	4.61%	4.89%	NA	2.38%	4.29%	5.14%	-2.23pct	-0.60pct	NA

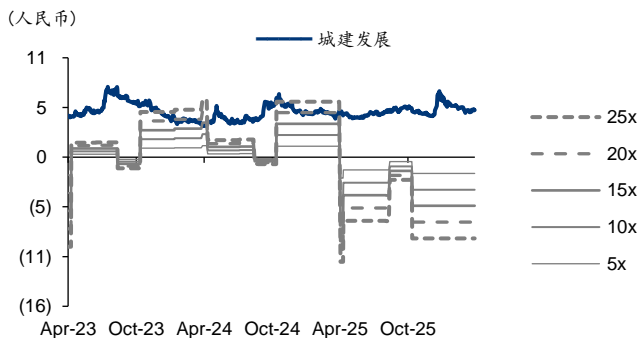
资料来源：公司公告，华泰研究预测

图表6：可比公司估值情况

彭博代码	股票名称	总市值(亿元)	收盘价(元)	BPS (元)				P/B (x)			
				2024A	2025E	2026E	2027E	2024A	2025E	2026E	2027E
600649 CH	城投控股	110.70	4.42	8.35	8.40	8.54	8.71	0.53	0.53	0.52	0.51
600325 CH	华发股份	98.80	3.59	7.17	7.27	7.42	7.59	0.50	0.49	0.48	0.47
002244 CH	滨江集团	327.64	10.53	8.85	9.69	10.61	11.65	1.19	1.09	0.99	0.90
	平均							0.74	0.70	0.66	0.63

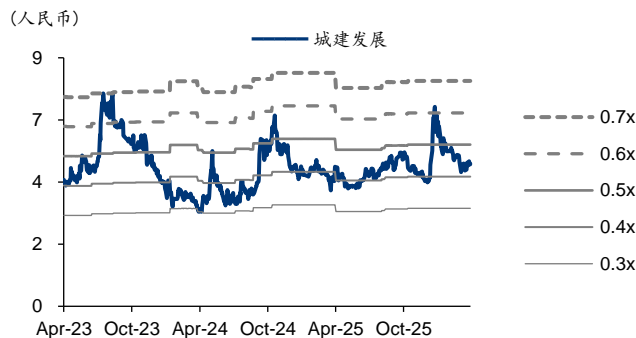
注：盈利预测数据来自Wind一致预期，数据截至2026年4月19日  
资料来源：Wind, Bloomberg, 华泰研究

图表7：城建发展 PE-Bands



资料来源：Wind、华泰研究

图表8：城建发展 PB-Bands



资料来源：Wind、华泰研究

### 风险提示

**北京区域市场风险：**公司土地储备主要位于北京，若北京房地产市场出现较大波动，可能会对公司销售、拿地和业绩表现造成较大影响。

**棚改和一级开发项目进展不及预期的风险：**公司拥有较多棚改和一级开发项目，这类项目通常开发周期较长、不确定性较大，项目进展和实际盈利能力存在不及预期的风险。

**资产减值、股权投资、少数股东损益占比导致业绩波动的风险：**若房地产市场持续调整，公司可能仍将出现较大规模的资产减值损失。公司股权投资较多，可能通过投资收益、公允价值变动损益等科目导致业绩大幅波动。此外，结转结构变化带来的少数股东损益占比波动也可能对公司业绩造成较大扰动。

## 盈利预测

### 资产负债表

会计年度 (人民币百万)	2024	2025	2026E	2027E	2028E
<b>流动资产</b>	103,062	83,823	80,734	79,962	82,296
现金	9,892	8,508	7,875	7,063	7,621
应收账款	176.91	170.33	62.95	141.61	62.98
其他应收账款	6,075	4,508	4,533	4,386	4,534
预付账款	845.87	789.05	309.31	653.82	309.45
存货	77,595	62,345	60,475	60,475	62,289
其他流动资产	8,477	7,502	7,478	7,242	7,479
<b>非流动资产</b>	19,167	19,312	20,193	21,083	21,839
长期投资	3,667	4,326	5,085	5,844	6,444
固定投资	518.33	492.65	566.75	635.83	699.89
无形资产	0.00	0.00	0.00	0.00	0.00
其他非流动资产	14,982	14,493	14,542	14,603	14,695
<b>资产总计</b>	122,229	103,135	100,927	101,045	104,135
<b>流动负债</b>	62,428	42,381	41,016	41,595	43,626
短期借款	0.00	0.00	0.00	0.00	0.00
应付账款	11,493	12,752	12,848	12,617	12,851
其他流动负债	50,936	29,629	28,168	28,978	30,775
<b>非流动负债</b>	35,381	35,890	34,666	33,544	33,790
长期借款	6,554	10,768	10,215	9,261	9,507
其他非流动负债	28,826	25,122	24,452	24,283	24,283
<b>负债合计</b>	97,809	78,271	75,682	75,139	77,416
少数股东权益	2,175	4,418	4,588	4,836	5,111
股本	2,076	2,076	2,076	2,076	2,076
资本公积	2,418	2,331	2,331	2,331	2,331
留存公积	13,286	12,574	13,181	14,138	15,285
归属母公司股东权益	22,245	20,446	20,657	21,070	21,608
<b>负债和股东权益</b>	122,229	103,135	100,927	101,045	104,135

### 现金流量表

会计年度 (人民币百万)	2024	2025	2026E	2027E	2028E
<b>经营活动现金</b>	5,575	622.96	2,627	443.49	58.51
净利润	(1,876)	(663.33)	485.10	764.74	916.60
折旧摊销	105.19	113.39	69.56	64.51	40.55
财务费用	391.90	483.78	42.73	40.02	42.76
投资损失	721.75	(949.83)	(343.91)	(343.91)	(343.91)
营运资金变动	4,176	(1,859)	3,058	102.48	(581.65)
其他经营现金	2,056	3,498	(683.91)	(184.35)	(15.84)
<b>投资活动现金</b>	(1,571)	120.10	(551.90)	(558.21)	(399.96)
资本支出	(70.61)	(64.20)	(734.30)	(233.21)	(64.20)
长期投资	(1,704)	(51.59)	(758.87)	(758.87)	(600.00)
其他投资现金	203.66	235.89	941.27	433.87	264.24
<b>筹资活动现金</b>	(7,804)	(2,154)	(2,708)	(697.50)	899.76
短期借款	0.00	0.00	0.00	0.00	0.00
长期借款	(9,717)	4,214	(553.69)	(953.69)	246.31
普通股增加	0.00	0.00	0.00	0.00	0.00
资本公积增加	(821.24)	(87.67)	0.00	0.00	0.00
其他筹资现金	2,734	(6,281)	(2,154)	256.19	653.45
现金净增加额	(3,800)	(1,411)	(632.82)	(812.22)	558.30

资料来源：公司公告、华泰研究预测

### 利润表

会计年度 (人民币百万)	2024	2025	2026E	2027E	2028E
<b>营业收入</b>	25,442	30,281	20,343	17,839	17,841
营业成本	21,414	24,237	16,640	14,643	14,644
营业税金及附加	861.16	1,454	915.44	713.54	713.64
营业费用	658.27	956.28	642.45	563.35	563.43
管理费用	537.68	528.07	508.58	499.48	499.55
财务费用	391.90	483.78	42.73	40.02	42.76
资产减值损失	(2,743)	(3,404)	(1,221)	(624.35)	(446.03)
公允价值变动收益	566.68	207.14	50.00	50.00	50.00
投资净收益	(721.75)	949.83	343.91	343.91	343.91
<b>营业利润</b>	(1,322)	315.09	745.03	1,129	1,306
营业外收入	16.33	24.90	16.33	19.18	20.14
营业外支出	12.18	18.75	15.05	15.33	16.38
<b>利润总额</b>	(1,318)	321.23	746.31	1,133	1,309
所得税	558.76	984.56	261.21	368.21	392.83
<b>净利润</b>	(1,876)	(663.33)	485.10	764.74	916.60
少数股东损益	(925.24)	(250.12)	169.79	248.54	274.98
归属母公司净利润	(951.04)	(413.20)	315.32	516.20	641.62
EBITDA	(832.72)	910.90	853.55	1,233	1,388
EPS (人民币, 基本)	(0.55)	(0.29)	0.15	0.25	0.31

### 主要财务比率

会计年度 (%)	2024	2025	2026E	2027E	2028E
<b>成长能力</b>					
营业收入	24.94	19.02	(32.82)	(12.31)	0.01
营业利润	(330.19)	123.84	136.45	51.55	15.64
归属母公司净利润	(270.17)	56.55	176.31	63.71	24.30
<b>获利能力 (%)</b>					
毛利率	15.83	19.96	18.20	17.92	17.92
净利率	(7.37)	(2.19)	2.38	4.29	5.14
ROE	(7.68)	(2.67)	1.92	2.95	3.43
ROIC	(2.01)	(2.71)	0.88	1.40	1.65
<b>偿债能力</b>					
资产负债率 (%)	80.02	75.89	74.99	74.36	74.34
净负债比率 (%)	125.90	119.97	110.52	108.69	107.21
流动比率	1.65	1.98	1.97	1.92	1.89
速动比率	0.34	0.41	0.41	0.38	0.38
<b>营运能力</b>					
总资产周转率	0.20	0.27	0.20	0.18	0.17
应收账款周转率	145.43	174.41	174.41	174.41	174.41
应付账款周转率	1.78	2.00	1.30	1.15	1.15
<b>每股指标 (人民币)</b>					
每股收益(最新摊薄)	(0.46)	(0.20)	0.15	0.25	0.31
每股经营现金流(最新摊薄)	2.69	0.30	1.27	0.21	0.03
每股净资产(最新摊薄)	10.72	9.85	9.95	10.15	10.41
<b>估值比率</b>					
PE (倍)	(11.15)	(25.67)	33.64	20.55	16.53
PB (倍)	0.48	0.52	0.51	0.50	0.49
EV EBITDA (倍)	(48.80)	45.67	46.68	32.72	29.61

## 免责声明

### 分析师声明

本人, 林正衡、陈慎, 兹证明本报告所表达的观点准确地反映了分析师对标的证券或发行人的个人意见; 彼以往、现在或未来并无就其研究报告所提供的具体建议或所表达的意见直接或间接收取任何报酬。

### 一般声明及披露

本报告由华泰证券股份有限公司或其关联机构制作, 华泰证券股份有限公司和其关联机构统称为“华泰证券”(华泰证券股份有限公司已具备中国证监会批准的证券投资咨询业务资格)。本报告所载资料是仅供接收人的严格保密资料。本报告仅供华泰证券及其客户和其关联机构使用。华泰证券不因接收人收到本报告而视其为客户。

本报告基于华泰证券认为可靠的、已公开的信息编制, 但华泰证券对该等信息的准确性及完整性不作任何保证。

本报告所载的意见、评估及预测仅反映报告发布当日的观点和判断。在不同时期, 华泰证券可能会发出与本报告所载意见、评估及预测不一致的研究报告。同时, 本报告所指的证券或投资标的的价格、价值及投资收入可能会波动。以往表现并不能指引未来, 未来回报并不能得到保证, 并存在损失本金的可能。华泰证券不保证本报告所含信息保持在最新状态。华泰证券对本报告所含信息可在不发出通知的情形下做出修改, 投资者应当自行关注相应的更新或修改。

华泰证券(华泰证券(美国)有限公司除外)不是 FINRA 的注册会员, 其研究分析师亦没有注册为 FINRA 的研究分析师/不具有 FINRA 分析师的注册资格。

华泰证券力求报告内容客观、公正, 但本报告所载的观点、结论和建议仅供参考, 不构成购买或出售所述证券的要约或招揽。该等观点、建议并未考虑到个别投资者的具体投资目的、财务状况以及特定需求, 在任何时候均不构成对客户私人投资建议。投资者应当充分考虑自身特定状况, 并完整理解和使用本报告内容, 不应视本报告为做出投资决策的唯一因素。对依据或者使用本报告所造成的一切后果, 华泰证券及作者均不承担任何法律责任。任何形式的分享证券投资收益或者分担证券投资损失的书面或口头承诺均为无效。

除非另行说明, 本报告中所引用的关于业绩的数据代表过往表现, 过往的业绩表现不应作为日后回报的预示。华泰证券不承诺也不保证任何预示的回报会得以实现, 分析中所做的预测可能是基于相应的假设, 任何假设的变化可能会显著影响所预测的回报。

华泰证券及作者在自身所知情的范围内, 与本报告所指的证券或投资标的不存在法律禁止的利害关系。在法律许可的情况下, 华泰证券可能会持有报告中提到的公司所发行的证券头寸并进行交易, 为该公司提供投资银行、财务顾问或者金融产品等相关服务或向该公司招揽业务。

华泰证券的销售人员、交易人员或其他专业人士可能会依据不同假设和标准、采用不同的分析方法而口头或书面发表与本报告意见及建议不一致的市场评论和/或交易观点。华泰证券没有将此意见及建议向报告所有接收者进行更新的义务。华泰证券的资产管理部门、自营部门以及其他投资业务部门可能独立做出与本报告中的意见或建议不一致的投资决策。投资者应当考虑到华泰证券及其相关人员可能存在影响本报告观点客观性的潜在利益冲突。投资者请勿将本报告视为投资或其他决定的唯一信赖依据。有关该方面的具体披露请参照本报告尾部。

本报告并非意图发送、发布给在当地法律或监管规则下不允许向其发送、发布的机构或人员, 也并非意图发送、发布给因可得到、使用本报告的行为而使华泰证券违反或受制于当地法律或监管规则的机构或人员。

本报告版权仅为华泰证券所有。未经华泰证券书面许可, 任何机构或个人不得以翻版、复制、发表、引用或再次分发他人(无论整份或部分)等任何形式侵犯华泰证券版权。如征得华泰证券同意进行引用、刊发的, 需在允许的范围内使用, 并需在使用前获取独立的法律意见, 以确定该引用、刊发符合当地适用法规的要求, 同时注明出处为“华泰证券研究所”, 且不得对本报告进行任何有悖原意的引用、删节和修改。华泰证券保留追究相关责任的权利。所有本报告中使用的商标、服务标记及标记均为华泰证券的商标、服务标记及标记。

### 中国香港

本报告由华泰证券股份有限公司或其关联机构制作, 在香港由华泰金融控股(香港)有限公司向符合《证券及期货条例》及其附属法律规定的机构投资者和专业投资者的客户进行分发。华泰金融控股(香港)有限公司受香港证券及期货事务监察委员会监管, 是华泰国际金融控股有限公司的全资子公司, 后者为华泰证券股份有限公司的全资子公司。在香港获得本报告的人员若有任何有关本报告的问题, 请与华泰金融控股(香港)有限公司联系。

### 香港-重要监管披露

- 华泰金融控股（香港）有限公司的雇员或其关联人士没有担任本报告中提及的公司或发行人的高级人员。
- 城建发展（600266 CH）：华泰金融控股（香港）有限公司、其子公司和/或其关联公司实益持有标的公司的市场资本价值的 1%或以上。
- 有关重要的披露信息，请参华泰金融控股（香港）有限公司的网页 [https://www.htsc.com.hk/stock\\_disclosure](https://www.htsc.com.hk/stock_disclosure) 其他信息请参见下方“美国-重要监管披露”。

### 美国

在美国本报告由华泰证券（美国）有限公司向符合美国监管规定的机构投资者进行发表与分发。华泰证券（美国）有限公司是美国注册经纪商和美国金融业监管局（FINRA）的注册会员。对于其在美国分发的研究报告，华泰证券（美国）有限公司根据《1934 年证券交易法》（修订版）第 15a-6 条规定以及美国证券交易委员会人员解释，对本研究报告内容负责。华泰证券（美国）有限公司联营公司的分析师不具有美国金融监管（FINRA）分析师的注册资格，可能不属于华泰证券（美国）有限公司的关联人员，因此可能不受 FINRA 关于分析师与标的公司沟通、公开露面和所持交易证券的限制。华泰证券（美国）有限公司是华泰国际金融控股有限公司的全资子公司，后者为华泰证券股份有限公司的全资子公司。任何直接从华泰证券（美国）有限公司收到此报告并希望就本报告所述任何证券进行交易的人士，应通过华泰证券（美国）有限公司进行交易。

### 美国-重要监管披露

- 分析师林正衡、陈慎本人及相关人士并不担任本报告所提及的标的证券或发行人的高级人员、董事或顾问。分析师及相关人士与本报告所提及的标的证券或发行人并无任何相关财务利益。本披露中所提及的“相关人士”包括 FINRA 定义下分析师的家庭成员。分析师根据华泰证券的整体收入和盈利能力获得薪酬，包括源自公司投资银行业务的收入。
- 城建发展（600266 CH）：华泰证券股份有限公司、其子公司和/或其联营公司实益持有标的公司某一类普通股证券的比例达 1%或以上。
- 华泰证券股份有限公司、其子公司和/或其联营公司，及/或不时会以自身或代理形式向客户出售及购买华泰证券研究所覆盖公司的证券/衍生工具，包括股票及债券（包括衍生品）华泰证券研究所覆盖公司的证券/衍生工具，包括股票及债券（包括衍生品）。
- 华泰证券股份有限公司、其子公司和/或其联营公司，及/或其高级管理层、董事和雇员可能会持有本报告中所提到的任何证券（或任何相关投资）头寸，并可能不时进行增持或减持该证券（或投资）。因此，投资者应该意识到可能存在利益冲突。

### 新加坡

华泰证券（新加坡）有限公司持有新加坡金融管理局颁发的资本市场服务许可证，可从事资本市场产品交易，包括证券、集体投资计划中的单位、交易所交易的衍生品合约和场外衍生品合约，并且是《财务顾问法》规定的豁免财务顾问，就投资产品向他人提供建议，包括发布或公布研究分析或研究报告。华泰证券（新加坡）有限公司可能会根据《财务顾问条例》第 32C 条的规定分发其在华泰证券内的外国附属公司各自制作的信息/研究。本报告仅供认可投资者、专家投资者或机构投资者使用，华泰证券（新加坡）有限公司不对本报告内容承担法律责任。如果您是非预期接收者，请您立即通知并直接将本报告返回给华泰证券（新加坡）有限公司。本报告的新加坡接收者应联系您的华泰证券（新加坡）有限公司关系经理或客户主管，了解来自或与所分发的信息相关的事宜。

### 评级说明

投资评级基于分析师对报告发布日后 6 至 12 个月内行业或公司回报潜力（含此期间的股息回报）相对基准表现的预期（A 股市场基准为沪深 300 指数，香港市场基准为恒生指数，美国市场基准为标普 500 指数，台湾市场基准为台湾加权指数，日本市场基准为日经 225 指数，新加坡市场基准为海峡时报指数，韩国市场基准为韩国有价证券指数，英国市场基准为富时 100 指数，德国市场基准为 DAX 指数），具体如下：

### 行业评级

- 增持：**预计行业股票指数超越基准
- 中性：**预计行业股票指数基本与基准持平
- 减持：**预计行业股票指数明显弱于基准

### 公司评级

- 买入：**预计股价超越基准 15%以上
- 增持：**预计股价超越基准 5%~15%
- 持有：**预计股价相对基准波动在-15%~5%之间
- 卖出：**预计股价弱于基准 15%以上
- 暂停评级：**已暂停评级、目标价及预测，以遵守适用法规及/或公司政策
- 无评级：**股票不在常规研究覆盖范围内。投资者不应期待华泰提供该等证券及/或公司相关的持续或补充信息

**法律实体披露**

**中国:** 华泰证券股份有限公司具有中国证监会核准的“证券投资咨询”业务资格, 经营许可证编号为: 91320000704041011J

**香港:** 华泰金融控股(香港)有限公司具有香港证监会核准的“就证券提供意见”业务资格, 经营许可证编号为: AOK809

**美国:** 华泰证券(美国)有限公司为美国金融业监管局(FINRA)成员, 具有在美国开展经纪交易商业业务的资格, 经营业务许可编号为: CRD#:298809/SEC#:8-70231

**新加坡:** 华泰证券(新加坡)有限公司具有新加坡金融管理局颁发的资本市场服务许可证, 并且是豁免财务顾问, 经营许可证编号为: 202233398E

**华泰证券股份有限公司****南京**

南京市建邺区江东中路228号华泰证券广场1号楼/邮政编码: 210019

电话: 86 25 83389999/传真: 86 25 83387521

电子邮件: ht-rd@htsc.com

**深圳**

深圳市福田区益田路5999号基金大厦10楼/邮政编码: 518017

电话: 86 755 82493932/传真: 86 755 82492062

电子邮件: ht-rd@htsc.com

**北京**

北京市西城区太平桥大街丰盛胡同28号太平洋保险大厦A座18层/

邮政编码: 100032

电话: 86 10 63211166/传真: 86 10 63211275

电子邮件: ht-rd@htsc.com

**上海**

上海市浦东新区东方路18号保利广场E栋23楼/邮政编码: 200120

电话: 86 21 28972098/传真: 86 21 28972068

电子邮件: ht-rd@htsc.com

**华泰金融控股(香港)有限公司**

香港中环皇后大道中99号中环中心53楼

电话: +852-3658-6000/传真: +852-2567-6123

电子邮件: research@htsc.com

<http://www.htsc.com.hk>

**华泰证券(美国)有限公司**

美国纽约公园大道280号21楼东(纽约10017)

电话: +212-763-8160/传真: +917-725-9702

电子邮件: Huatai@htsc-us.com

<http://www.htsc-us.com>

**华泰证券(新加坡)有限公司**

滨海湾金融中心1号大厦, #08-02, 新加坡 018981

电话: +65 68603600

传真: +65 65091183

<https://www.htsc.com.sg>

©版权所有2026年华泰证券股份有限公司