

农小蜂全国农产品批发市场价格行情监测周报

Weekly Report for Wholesale Agricultural Products Market Price

(2026年第15周 04.10-04.16)



编制说明

本报告由农小蜂基于农业农村部“全国农产品批发市场价格信息系统”监测数据编制，版权仅为农小蜂所有，未经农小蜂同意，请勿以任何形式翻版、复制、发表。

本报告所使用数据为**2026年4月10日~4月16日**的全国农产品批发市场行情监测数据，监测范围涵盖“农产品批发价格200指数”以及畜禽产品、水产品、蔬菜产品、水果产品价格及变化幅度。

为便于使用者更好地理解本报告的相关内容，对本报告中所使用的术语分类说明如下：

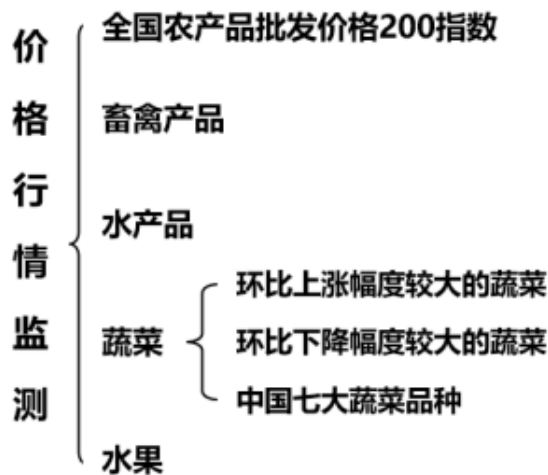
农产品批发价格200指数： 基于全国200余家典型农产品批发市场的各类农产品价格数据生成，重点体现粮油和“菜篮子”产品在流通环节的价格水平。是分析研究农产品批发价格变化动态、变动程度、变化规律和变化趋势的最主要的统计方法，对掌握农产品批发价格变化的规律，进而了解农产品供给和需求的变化规律、生产和消费的变化规律具有十分重要的意义。

畜禽： 重点监测产品包括猪肉、牛肉、羊肉、鸡蛋和白条鸡。

水产： 重点监测产品包括鲫鱼、鲤鱼、白鲢鱼、大带鱼、草鱼、花鲢鱼和大黄花鱼。

蔬菜： 重点监测产品包括全国286家产销地批发市场的西红柿（番茄）、黄瓜、茄子、洋白菜、青椒、大白菜、土豆（马铃薯）等中国七大蔬菜，以及芹菜、白萝卜、豆角、胡萝卜、菜花、韭菜、蒜薹、大葱、葱头、油菜、菠菜、茼蒿等19种蔬菜。

水果： 重点监测产品包括富士苹果、巨峰葡萄、香蕉、菠萝、西瓜、鸭梨6种。



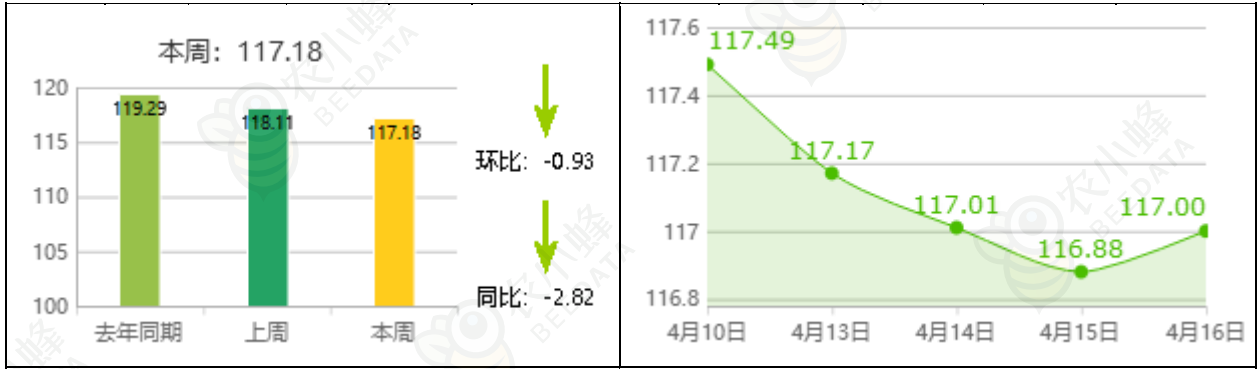
环比： 本周发展水平与上周发展水平之比，表明现象逐期的发展速度。

同比： 本期发展水平与去年同期发展水平之比，表明现象同期的发展速度。

备注： 报告中部分数据因四舍五入，每日明细数据平均值与每周数据略有差异。

一、“农产品批发价格200指数”及变化幅度

图表1：“农产品批发价格200指数”本周变化及每日走势

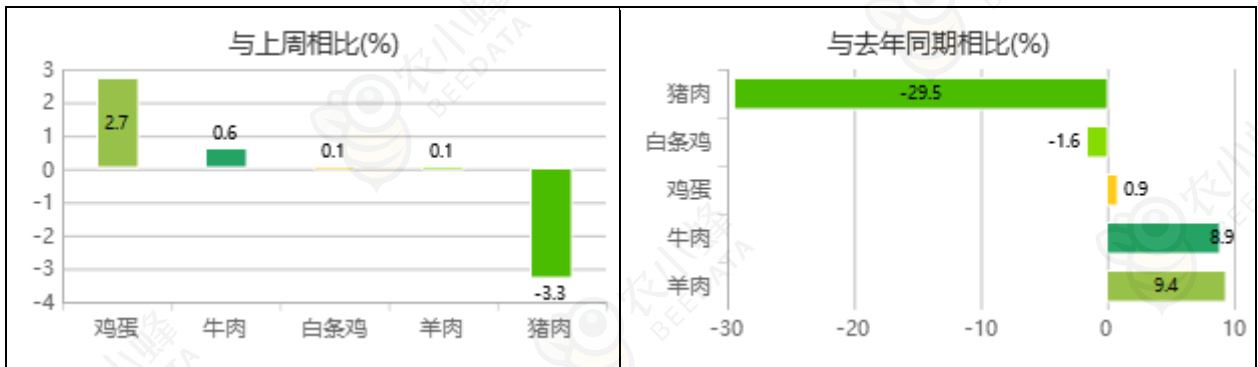


(数据来源：农业农村部 制图：农小蜂)

2026年第15周(2026年4月10日~4月16日)，据农业农村部“全国农产品批发市场价格信息系统”监测，“农产品批发价格200指数”为117.18，与上周相比，下降了0.93个点；与去年同期相比，下降了2.82个点；从每日监测数据来看，“农产品批发价格200指数”从117.49波动至117.00，峰值为4月10日的117.49，谷值为4月15日的116.88。

二、重点监测的畜禽产品价格及变化幅度

图表2：重点监测的畜禽产品本周价格变化幅度对比

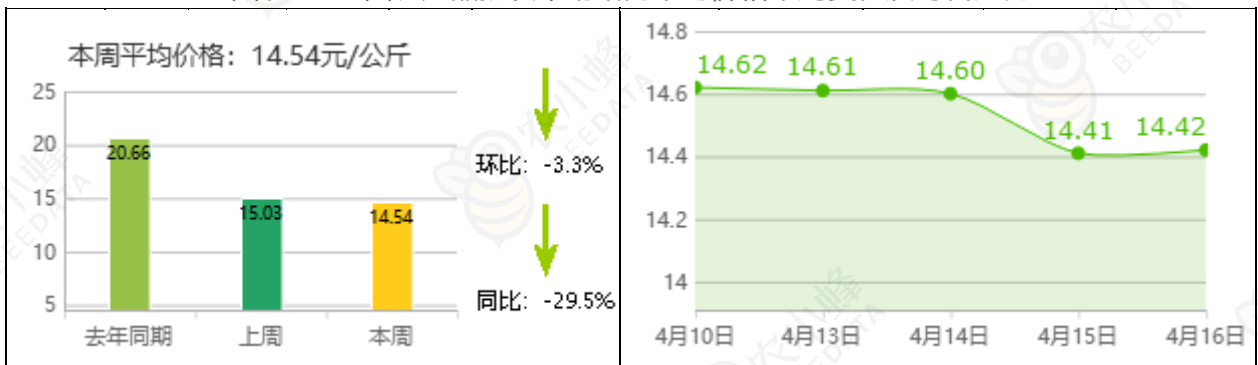


(数据来源：农业农村部 制图：农小蜂)

重点监测的畜禽产品（猪肉、牛肉、羊肉、鸡蛋和白条鸡）与上周相比，变化幅度在-3.3%~2.7%之间，其中，猪肉、鸡蛋波动相对较大；与去年同期相比，变化幅度在-29.5%~9.4%之间，其中，猪肉、羊肉、牛肉变化幅度相对较大。

（一）、猪肉

图表3：全国农产品批发市场猪肉平均价格本周变化及每日走势

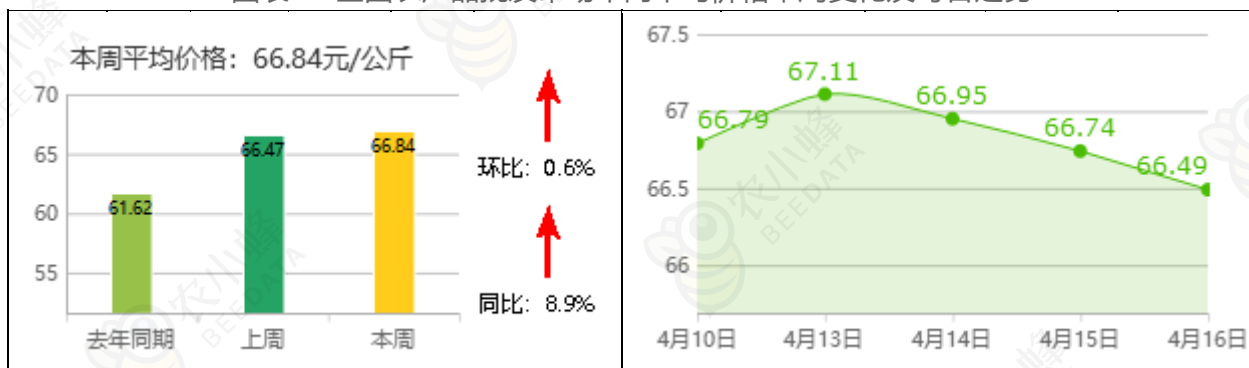


(数据来源：农业农村部 制图：农小蜂)

2026年第15周，全国农产品批发市场猪肉平均价格为14.54元/公斤，与上周相比，下降了3.3%；与去年同期相比，下降了29.5%；从每日监测数据来看，**2026年4月10日~4月16日**，猪肉平均价格从14.62元/公斤波动至14.42元/公斤，峰值为4月10日的14.62元/公斤，谷值为4月15日的14.41元/公斤。

(二)、牛肉

图表4：全国农产品批发市场牛肉平均价格本周变化及每日走势

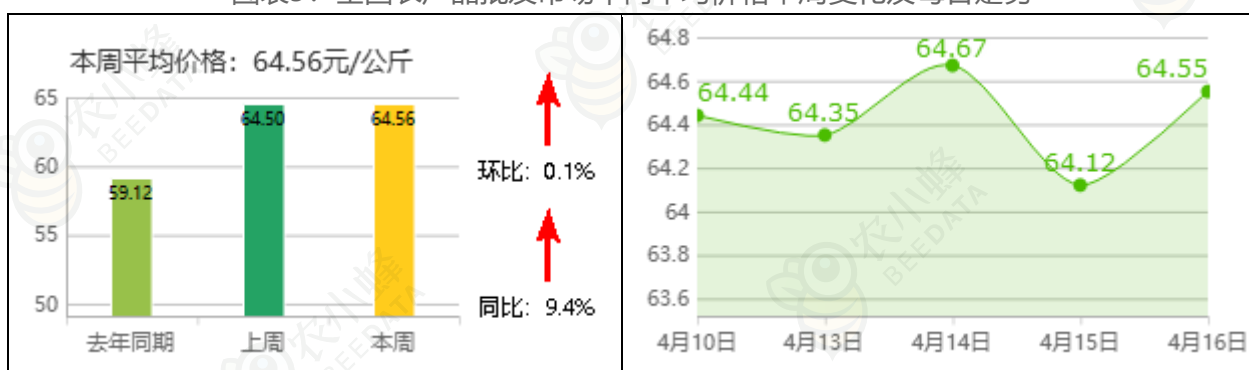


(数据来源：农业农村部 制图：农小蜂)

2026年第15周，全国农产品批发市场牛肉平均价格为66.84元/公斤，与上周相比，上升了0.6%；与去年同期相比，上升了8.9%；从每日监测数据来看，**2026年4月10日~4月16日**，牛肉平均价格从66.79元/公斤波动至66.49元/公斤，峰值为4月13日的67.11元/公斤，谷值为4月16日的66.49元/公斤。

(三)、羊肉

图表5：全国农产品批发市场羊肉平均价格本周变化及每日走势

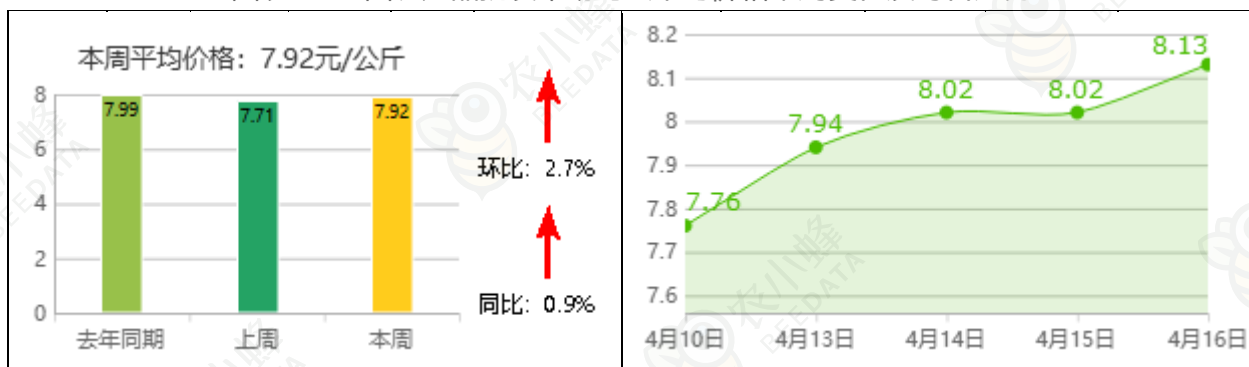


(数据来源：农业农村部 制图：农小蜂)

2026年第15周，全国农产品批发市场羊肉平均价格为64.56元/公斤，与上周相比，上升了0.1%；与去年同期相比，上升了9.4%；从每日监测数据来看，**2026年4月10日~4月16日**，羊肉平均价格从64.44元/公斤波动至64.55元/公斤，峰值为4月14日的64.67元/公斤，谷值为4月15日的64.12元/公斤。

(四)、鸡蛋

图表6：全国农产品批发市场鸡蛋平均价格本周变化及每日走势

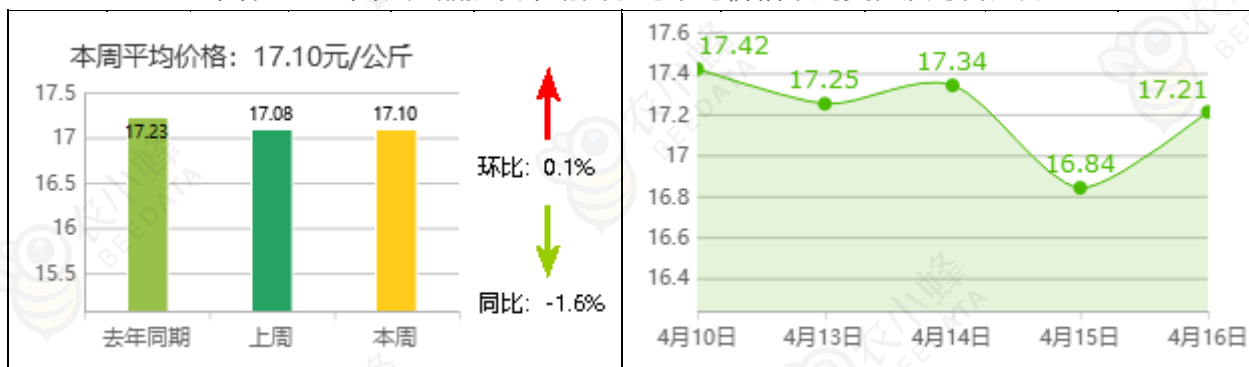


(数据来源：农业农村部 制图：农小蜂)

2026年第15周，全国农产品批发市场鸡蛋平均价格为7.92元/公斤，与上周相比，上升了2.7%；与去年同期相比，上升了0.9%；从每日监测数据来看，**2026年4月10日~4月16日**，鸡蛋平均价格从7.76元/公斤波动至8.13元/公斤，峰值为4月16日的8.13元/公斤，谷值为4月10日的7.76元/公斤。

(五)、白条鸡

图表7：全国农产品批发市场白条鸡平均价格本周变化及每日走势

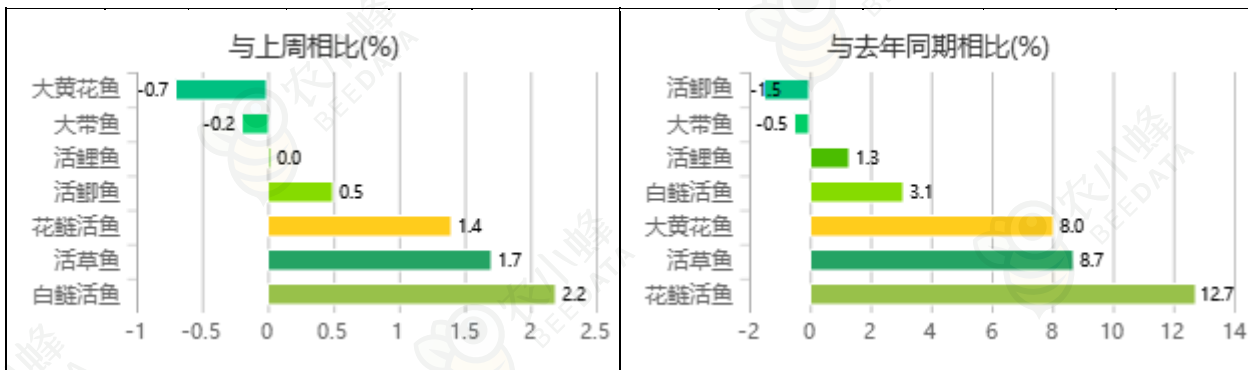


(数据来源：农业农村部 制图：农小蜂)

2026年第15周，全国农产品批发市场白条鸡平均价格为17.10元/公斤，与上周相比，上升了0.1%；与去年同期相比，下降了1.6%；从每日监测数据来看，**2026年4月10日~4月16日**，白条鸡平均价格从17.42元/公斤波动至17.21元/公斤，峰值为4月10日的17.42元/公斤，谷值为4月15日的16.84元/公斤。

三、重点监测的水产品价格及变化幅度

图表8：重点监测的水产品本周价格变化幅度对比

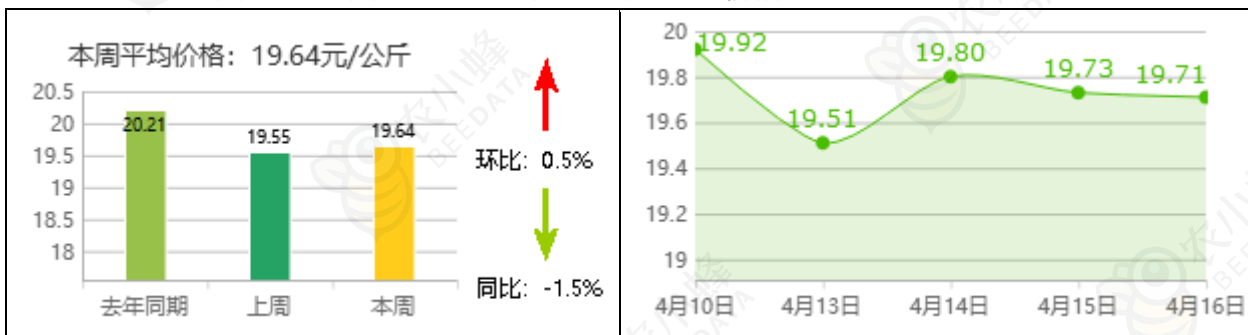


(数据来源：农业农村部 制图：农小蜂)

重点监测的水产品 (包括：鲫鱼、鲤鱼、白鲢鱼、大带鱼、草鱼、花鲢鱼和大黄花鱼) 与上周相比，价格变化幅度在-0.7%~2.2%之间，其中，白鲢活鱼、活草鱼、花鲢活鱼波动相对较大；与去年同期相比，价格变化幅度在-1.5%~12.7%之间，其中，花鲢活鱼、活草鱼、大黄花鱼变化幅度相对较大。

(一)、鲫鱼

图表9：全国农产品批发市场活鲫鱼平均价格本周变化及每日走势

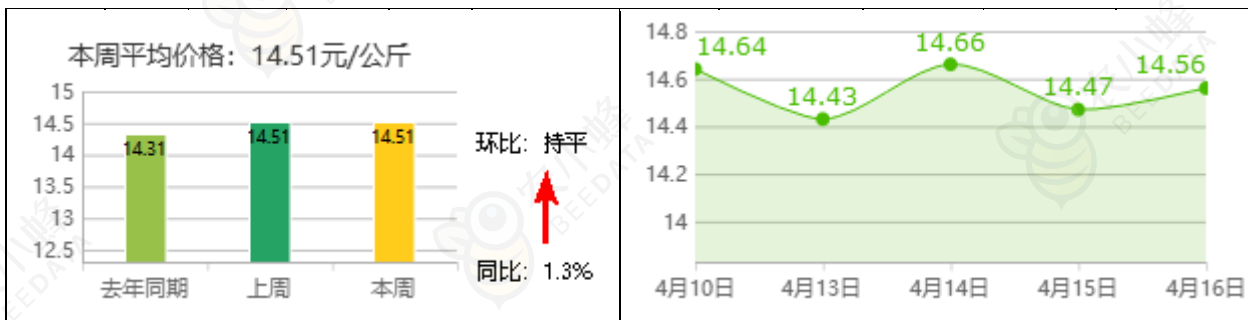


(数据来源：农业农村部 制图：农小蜂)

2026年第15周，全国农产品批发市场活鲫鱼平均价格为19.64元/公斤，与上周相比，上升了0.5%；与去年同期相比，下降了1.5%；从每日监测数据来看，**2026年4月10日~4月16日**，活鲫鱼平均价格从19.92元/公斤波动至19.71元/公斤，峰值为4月10日的19.92元/公斤，谷值为4月13日的19.51元/公斤。

(二)、鲤鱼

图表10：全国农产品批发市场活鲤鱼平均价格本周变化及每日走势

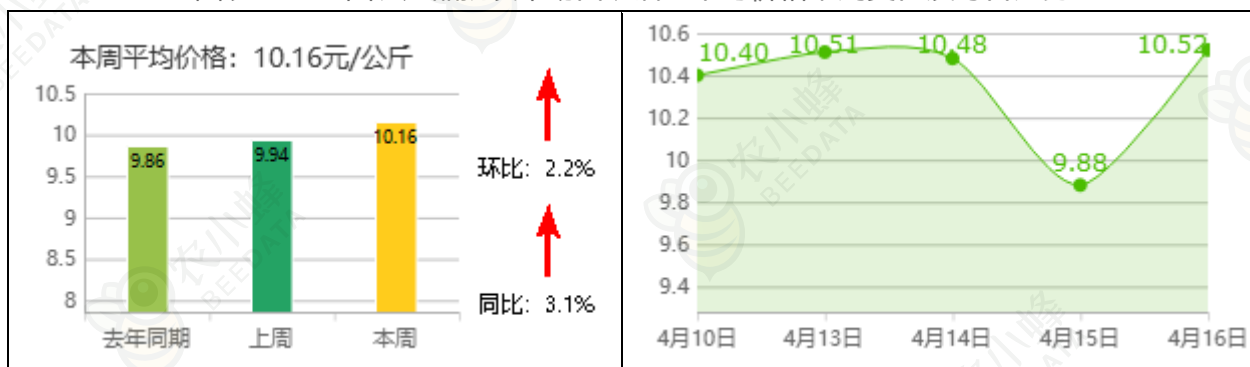


(数据来源：农业农村部 制图：农小蜂)

2026年第15周，全国农产品批发市场活鲤鱼平均价格为14.51元/公斤，与上周相比，基本持平；与去年同期相比，上升了1.3%；从每日监测数据来看，**2026年4月10日~4月16日**，活鲤鱼平均价格从14.64元/公斤波动至14.56元/公斤，峰值为4月14日的14.66元/公斤，谷值为4月13日的14.43元/公斤。

(三)、白鲢鱼

图表11：全国农产品批发市场白鲢活鱼平均价格本周变化及每日走势

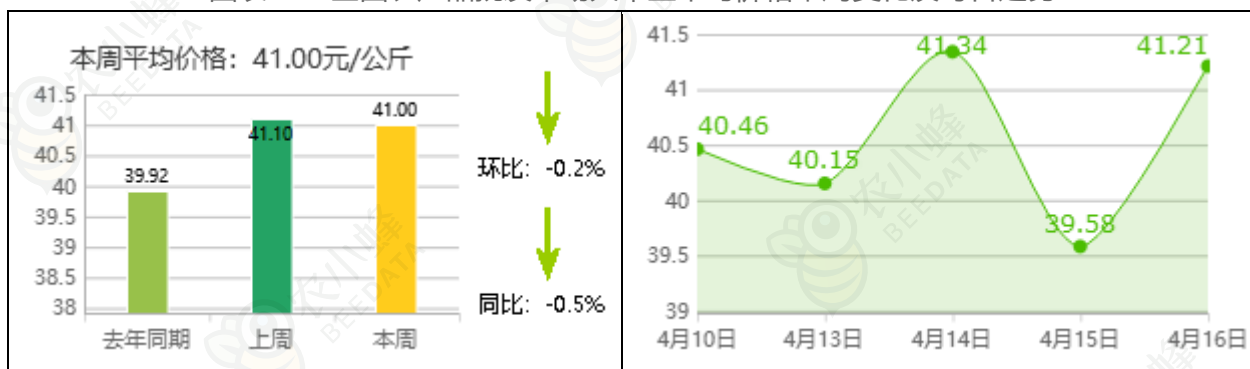


(数据来源：农业农村部 制图：农小蜂)

2026年第15周，全国农产品批发市场白鲢活鱼平均价格为10.16元/公斤，与上周相比，上升了2.2%；与去年同期相比，上升了3.1%；从每日监测数据来看，**2026年4月10日~4月16日**，白鲢活鱼平均价格从10.40元/公斤波动至10.52元/公斤，峰值为4月16日的10.52元/公斤，谷值为4月15日的9.88元/公斤。

(四)、大带鱼

图表12：全国农产品批发市场大带鱼平均价格本周变化及每日走势

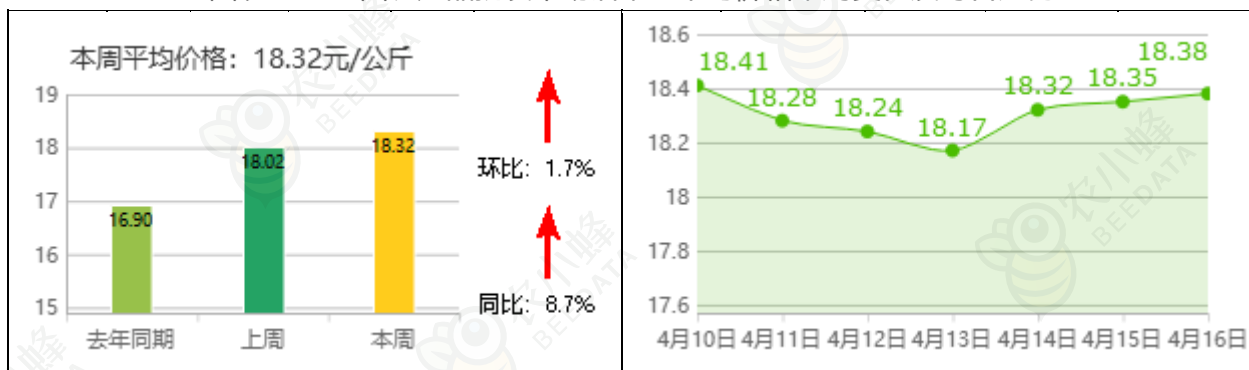


(数据来源：农业农村部 制图：农小蜂)

2026年第15周，全国农产品批发市场大带鱼平均价格为41.00元/公斤，与上周相比，下降了0.2%；与去年同期相比，下降了0.5%；从每日监测数据来看，**2026年4月10日~4月16日**，大带鱼平均价格从40.46元/公斤波动至41.21元/公斤，峰值为4月14日的41.34元/公斤，谷值为4月15日的39.58元/公斤。

(五)、草鱼

图表13：全国农产品批发市场活草鱼平均价格本周变化及每日走势

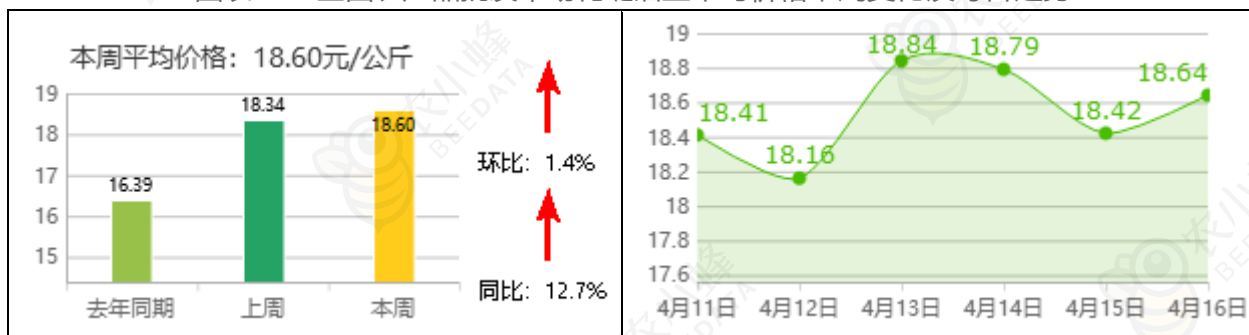


(数据来源：农业农村部 制图：农小蜂)

2026年第15周，全国农产品批发市场活草鱼平均价格为18.32元/公斤，与上周相比，上升了1.7%；与去年同期相比，上升了8.7%；从每日监测数据来看，**2026年4月10日~4月16日**，活草鱼平均价格从18.41元/公斤波动至18.38元/公斤，峰值为4月10日的18.41元/公斤，谷值为4月13日的18.17元/公斤。

(六)、花鲢鱼

图表14：全国农产品批发市场花鲢活鱼平均价格本周变化及每日走势

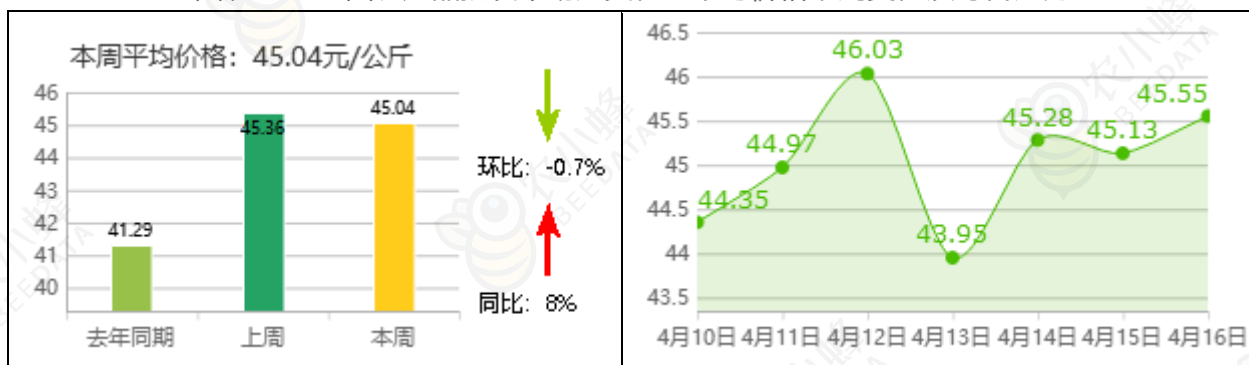


(数据来源：农业农村部 制图：农小蜂)

2026年第15周，全国农产品批发市场花鲢活鱼平均价格为18.60元/公斤，与上周相比，上升了1.4%；与去年同期相比，上升了12.7%；从每日监测数据来看，**2026年4月10日~4月16日**，花鲢活鱼平均价格从18.41元/公斤波动至18.64元/公斤，峰值为4月13日的18.84元/公斤，谷值为4月12日的18.16元/公斤。

(七)、大黄花鱼

图表15：全国农产品批发市场大黄花鱼平均价格本周变化及每日走势



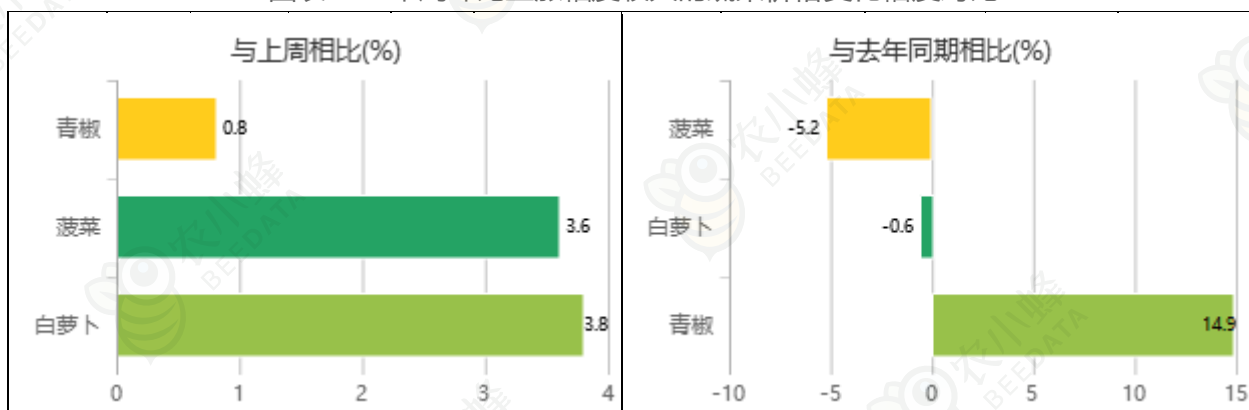
(数据来源：农业农村部 制图：农小蜂)

2026年第15周，全国农产品批发市场大黄花鱼平均价格为45.04元/公斤，与上周相比，下降了0.7%；与去年同期相比，上升了8%；从每日监测数据来看，2026年4月10日~4月16日，大黄花鱼平均价格从44.35元/公斤波动至45.55元/公斤，峰值为4月12日的46.03元/公斤，谷值为4月13日的43.95元/公斤。

四、重点监测的蔬菜产品价格及变化幅度

(一)、与上周相比，上涨幅度较大的蔬菜

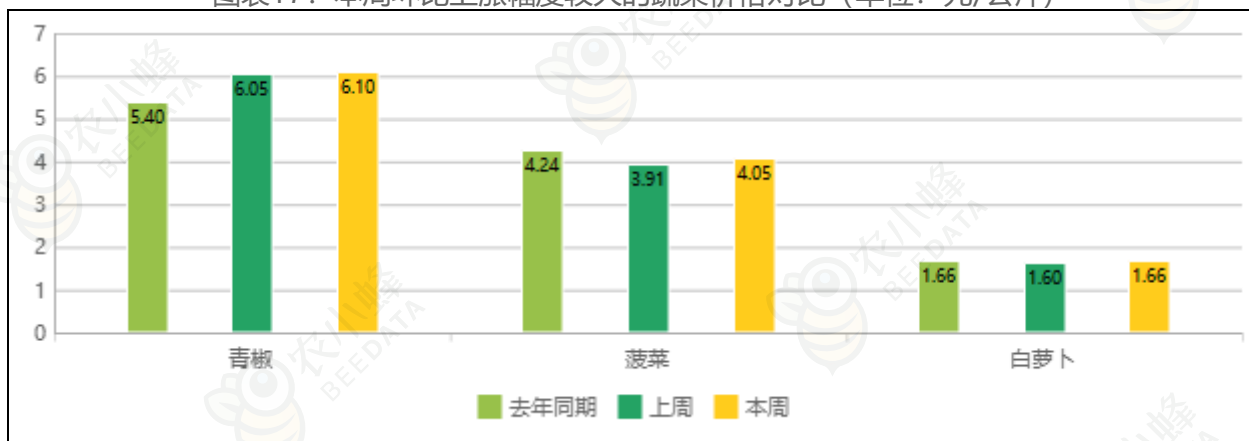
图表16：本周环比上涨幅度较大的蔬菜价格变化幅度对比



(数据来源：农业农村部 制图：农小蜂)

重点监测的全国286家产销地批发市场19种蔬菜中，价格环比上涨幅度较大的蔬菜变化幅度基本在0.8%以上。与上周相比，白萝卜涨幅最大，高达3.8%；与去年同期相比，这几种蔬菜变化幅度在-5.2%~14.9%之间，其中，青椒变化幅度相对较大。

图表17：本周环比上涨幅度较大的蔬菜价格对比（单位：元/公斤）

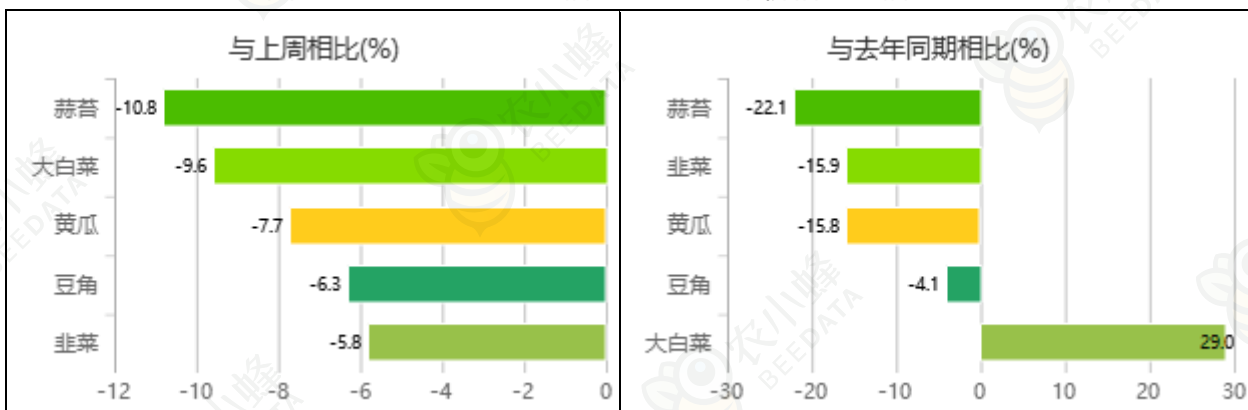


(数据来源：农业农村部 制图：农小蜂)

从具体价格来看，与上周相比，上涨幅度最大(3.8%)的白萝卜本周（2026年4月10日~4月16日）平均价格为1.66元/公斤；与去年同期相比，变化幅度相对较大的青椒(14.9%)本周平均价格为6.1元/公斤。

(二)、与上周相比，下降幅度较大的蔬菜

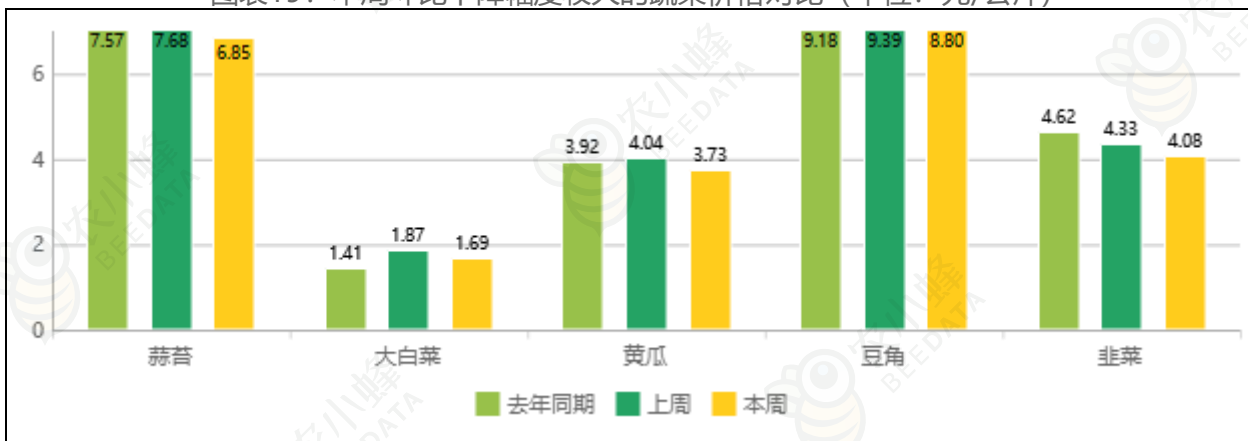
图表18：本周环比下降幅度较大的蔬菜价格变化幅度对比



(数据来源：农业农村部 制图：农小蜂)

重点监测的全国286家产销地批发市场19种蔬菜中，价格环比下降幅度较大的蔬菜变化幅度基本在-5.8%以下。与上周相比，蒜苔降幅最大，高达-10.8%；与去年同期相比，这几种蔬菜变化幅度在-22.1%~29.0%之间，其中，蒜苔、大白菜变化幅度相对较大。

图表19：本周环比下降幅度较大的蔬菜价格对比（单位：元/公斤）



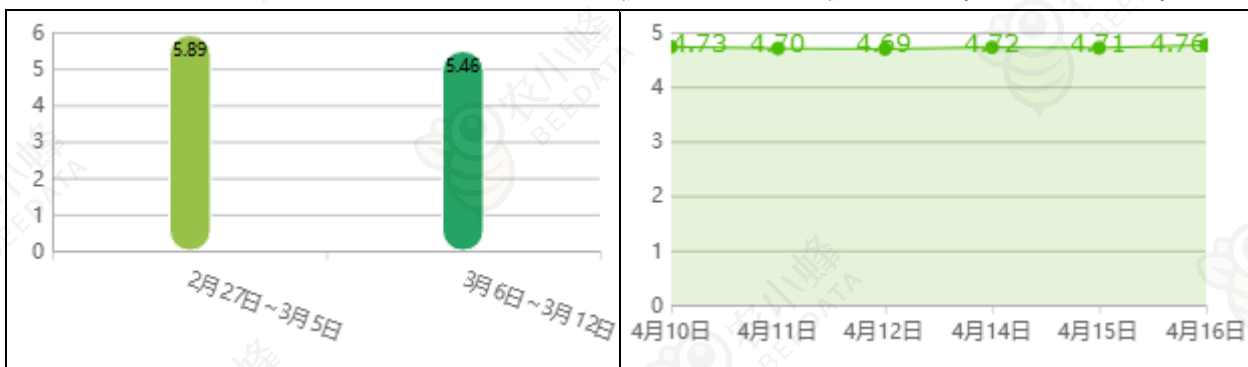
(数据来源：农业农村部 制图：农小蜂)

从具体价格来看，与上周相比，下降幅度最大(-10.8%)的蒜苔本周（2026年4月10日~4月16日）平均价格为6.85元/公斤；与去年同期相比，变化幅度相对较大的蒜苔(-22.1%)、大白菜(29.0%)本周平均价格分别为6.85元/公斤、1.69元/公斤。

(三)、中国七大蔬菜品种

1、西红柿 (番茄)

图表20：全国农产品批发市场西红柿历史价格与本周每日价格走势 (单位：元/公斤)



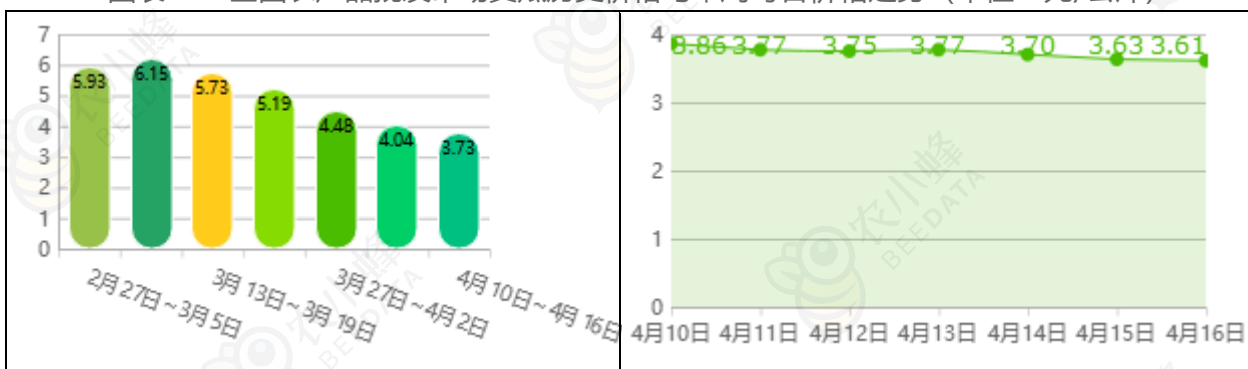
(数据来源：农业农村部 制图：农小蜂)

从历史数据来看，2026年第9周(2月27日~3月5日)至第10周(3月6日~3月12日)，全国农产品批发市场西红柿(番茄)平均价格从5.89元/公斤波动至5.46元/公斤。

本周 (2026年4月10日~4月16日)，全国农产品批发市场西红柿(番茄)平均价格从4.73元/公斤波动至4.76元/公斤，峰值为4月16日的4.76元/公斤，谷值为4月12日的4.69元/公斤。

2、黄瓜

图表21：全国农产品批发市场黄瓜历史价格与本周每日价格走势 (单位：元/公斤)



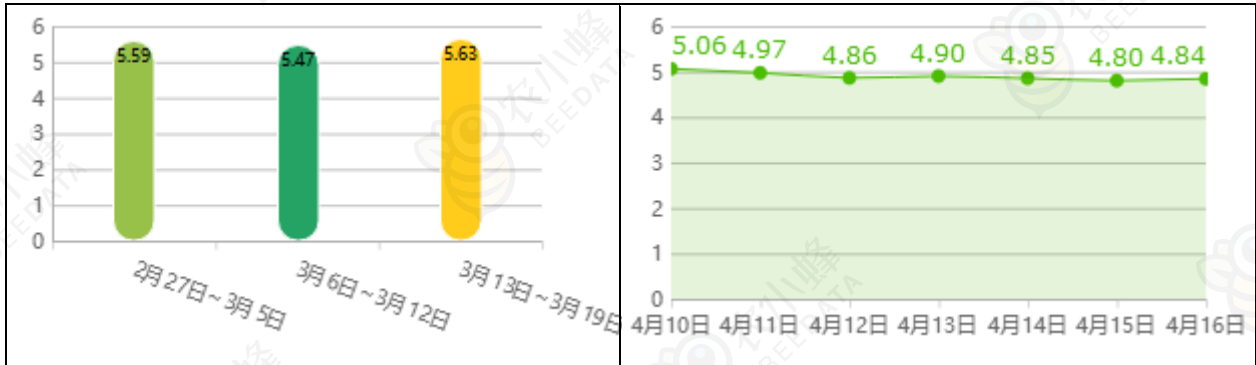
(数据来源：农业农村部 制图：农小蜂)

从历史数据来看，2026年第9周(2月27日~3月5日)至第15周(4月10日~4月16日)，全国农产品批发市场黄瓜平均价格从5.93元/公斤波动至3.73元/公斤。

本周 (2026年4月10日~4月16日)，全国农产品批发市场黄瓜平均价格从3.86元/公斤波动至3.61元/公斤，峰值为4月10日的3.86元/公斤，谷值为4月16日的3.61元/公斤。

3、茄子

图表22：全国农产品批发市场茄子历史价格与本周每日价格走势（单位：元/公斤）



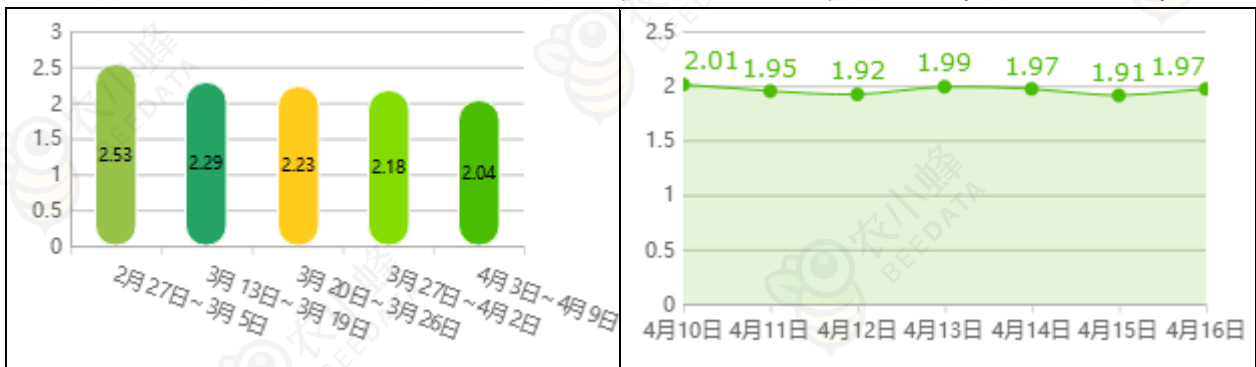
(数据来源：农业农村部 制图：农小蜂)

从历史数据来看，**2026年第9周(2月27日~3月5日)至第11周(3月13日~3月19日)**，全国农产品批发市场茄子平均价格从5.59元/公斤波动至5.63元/公斤。

本周 (2026年4月10日~4月16日)，全国农产品批发市场茄子平均价格从5.06元/公斤波动至4.84元/公斤，峰值为4月10日的5.06元/公斤，谷值为4月15日的4.80元/公斤。

4、洋白菜

图表23：全国农产品批发市场洋白菜历史价格与本周每日价格走势（单位：元/公斤）



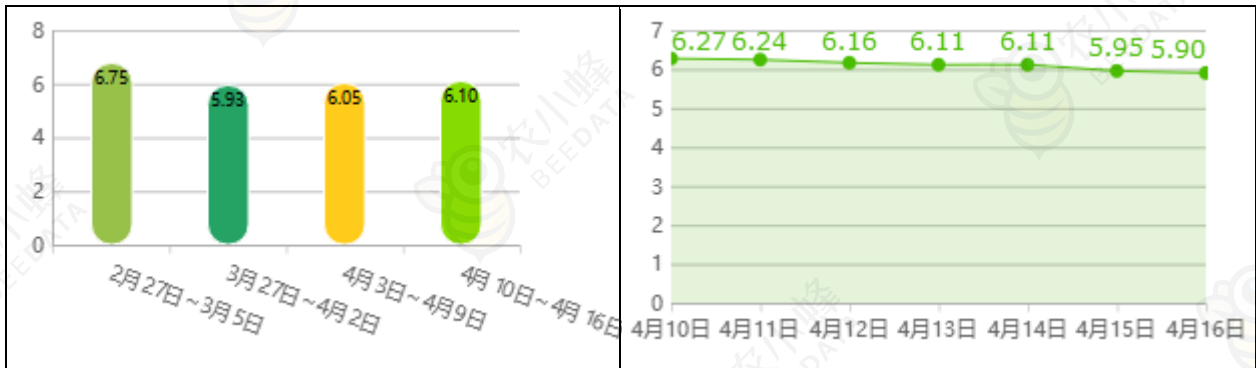
(数据来源：农业农村部 制图：农小蜂)

从历史数据来看，**2026年第9周(2月27日~3月5日)至第14周(4月3日~4月9日)**，全国农产品批发市场洋白菜平均价格从2.53元/公斤波动至2.04元/公斤。

本周 (2026年4月10日~4月16日)，全国农产品批发市场洋白菜平均价格从2.01元/公斤波动至1.97元/公斤，峰值为4月10日的2.01元/公斤，谷值为4月15日的1.91元/公斤。

5、青椒

图表24：全国农产品批发市场青椒历史价格与本周每日价格走势（单位：元/公斤）



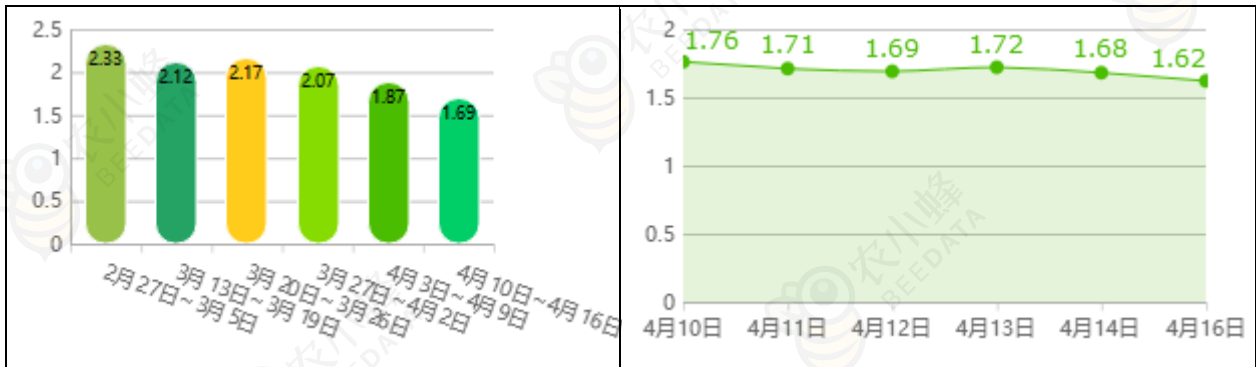
(数据来源：农业农村部 制图：农小蜂)

从历史数据来看，**2026年第9周(2月27日~3月5日)至第15周(4月10日~4月16日)**，全国农产品批发市场青椒平均价格从6.75元/公斤波动至6.10元/公斤。

本周 (2026年4月10日~4月16日)，全国农产品批发市场青椒平均价格从6.27元/公斤波动至5.90元/公斤，峰值为4月10日的6.27元/公斤，谷值为4月16日的5.90元/公斤。

6、大白菜

图表25：全国农产品批发市场大白菜历史价格与本周每日价格走势（单位：元/公斤）



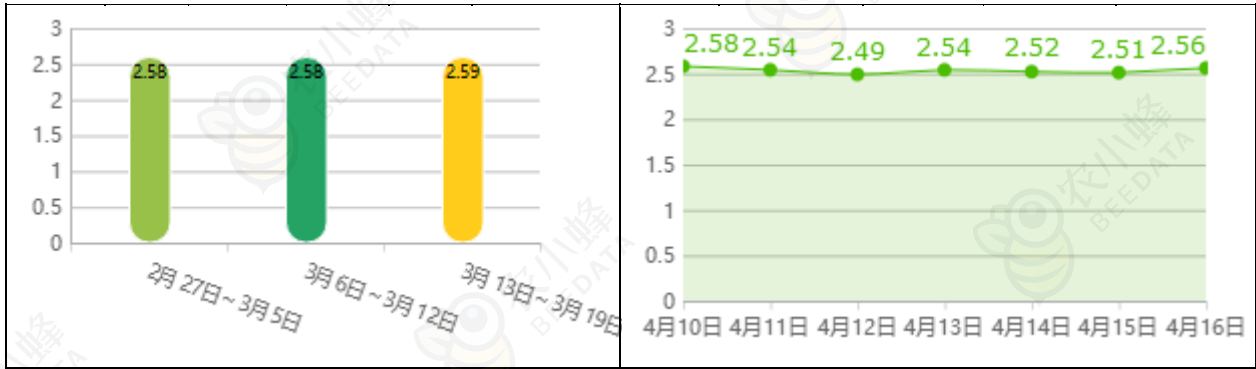
(数据来源：农业农村部 制图：农小蜂)

从历史数据来看，**2026年第9周(2月27日~3月5日)至第15周(4月10日~4月16日)**，全国农产品批发市场大白菜平均价格从2.33元/公斤波动至1.69元/公斤。

本周 (2026年4月10日~4月16日)，全国农产品批发市场大白菜平均价格从1.76元/公斤波动至1.62元/公斤，峰值为4月10日的1.76元/公斤，谷值为4月16日的1.62元/公斤。

7、土豆 (马铃薯)

图表26：全国农产品批发市场土豆(马铃薯)历史价格与本周每日价格走势 (单位：元/公斤)



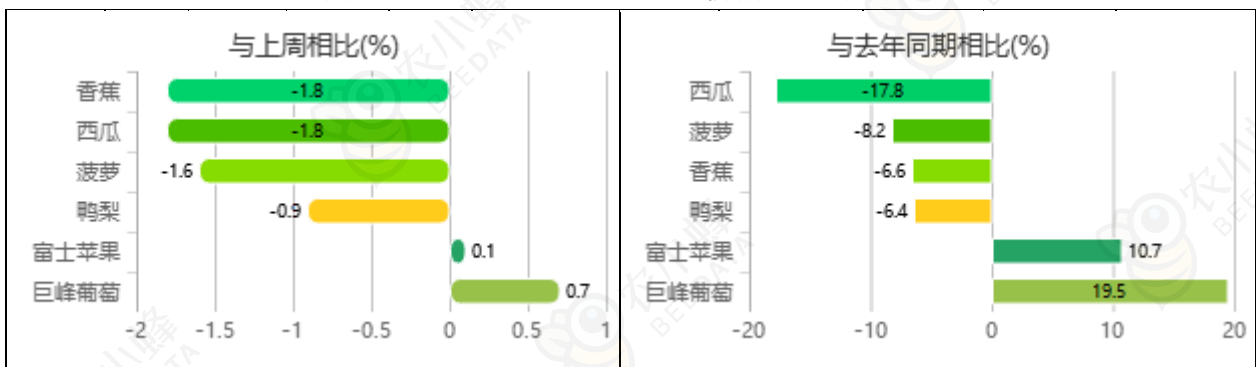
(数据来源：农业农村部 制图：农小蜂)

从历史数据来看，2026年第9周(2月27日~3月5日)至第11周(3月13日~3月19日)，全国农产品批发市场土豆(马铃薯)平均价格从2.58元/公斤波动至2.59元/公斤。

本周(2026年4月10日~4月16日)，全国农产品批发市场土豆(马铃薯)平均价格从2.58元/公斤波动至2.56元/公斤，峰值为4月10日的2.58元/公斤，谷值为4月12日的2.49元/公斤。

五、水果

图表27：重点监测的水果本周价格变化幅度对比

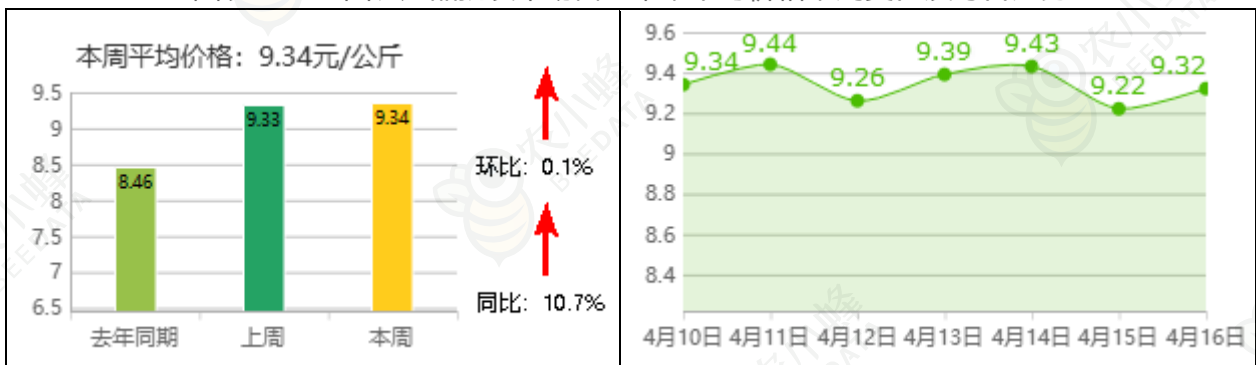


(数据来源：农业农村部 制图：农小蜂)

重点监测的6种水果(富士苹果、巨峰葡萄、香蕉、菠萝、西瓜、鸭梨)，与上周相比，价格变化幅度在-1.8%~0.7%之间，其中，西瓜、香蕉、菠萝波动相对较大；与去年同期相比，价格变化幅度在-17.8%~19.5%之间，其中，西瓜、巨峰葡萄变化幅度相对较大。

(一)、富士苹果

图表28：全国农产品批发市场富士苹果平均价格本周变化及每日走势

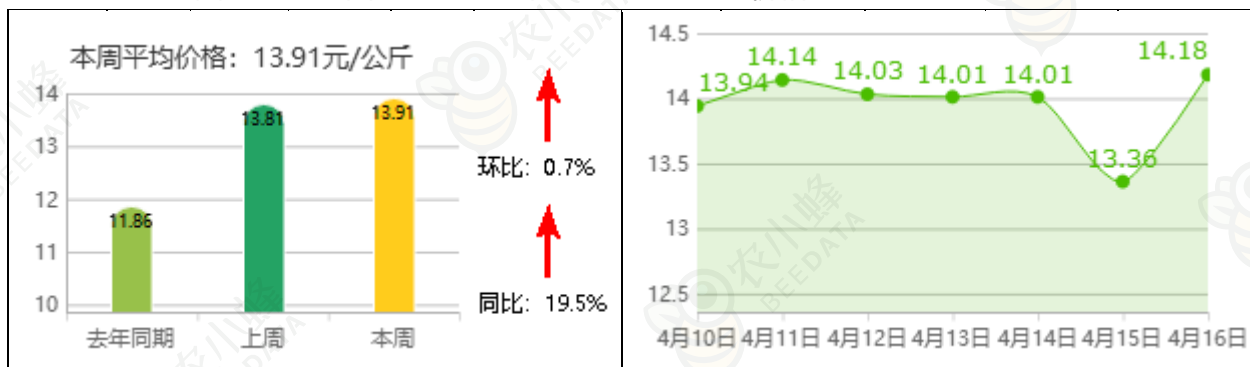


(数据来源：农业农村部 制图：农小蜂)

2026年第15周，全国农产品批发市场富士苹果平均价格为9.34元/公斤，与上周相比，上涨了0.1%；与去年同期相比，上涨了10.7%；从每日监测数据来看，**2026年4月10日~4月16日**，富士苹果平均价格从9.34元/公斤波动至9.32元/公斤，峰值为4月11日的9.44元/公斤，谷值为4月15日的9.22元/公斤。

(二)、巨峰葡萄

图表29：全国农产品批发市场巨峰葡萄平均价格本周变化及每日走势

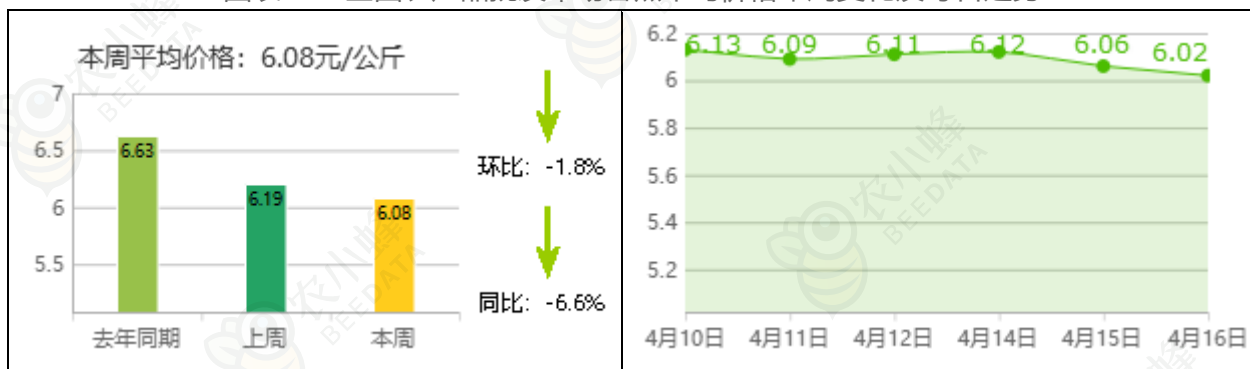


(数据来源：农业农村部 制图：农小蜂)

2026年第15周，全国农产品批发市场巨峰葡萄平均价格为13.91元/公斤，与上周相比，上涨了0.7%；与去年同期相比，上涨了19.5%；从每日监测数据来看，**2026年4月10日~4月16日**，巨峰葡萄平均价格从13.94元/公斤波动至14.18元/公斤，峰值为4月16日的14.18元/公斤，谷值为4月15日的13.36元/公斤。

(三)、香蕉

图表30：全国农产品批发市场香蕉平均价格本周变化及每日走势

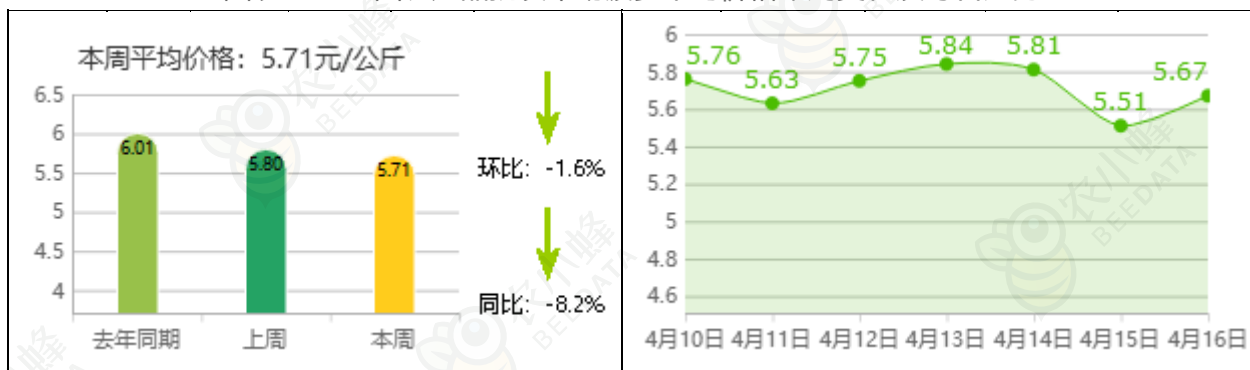


(信息整理及制图：农小蜂)

2026年第15周，全国农产品批发市场香蕉平均价格为6.08元/公斤，与上周相比，下降了1.8%；与去年同期相比，下降了6.6%；从每日监测数据来看，**2026年4月10日~4月16日**，香蕉平均价格从6.13元/公斤波动至6.02元/公斤，峰值为4月10日的6.13元/公斤，谷值为4月16日的6.02元/公斤。

(四)、菠萝

图表31：全国农产品批发市场菠萝平均价格本周变化及每日走势

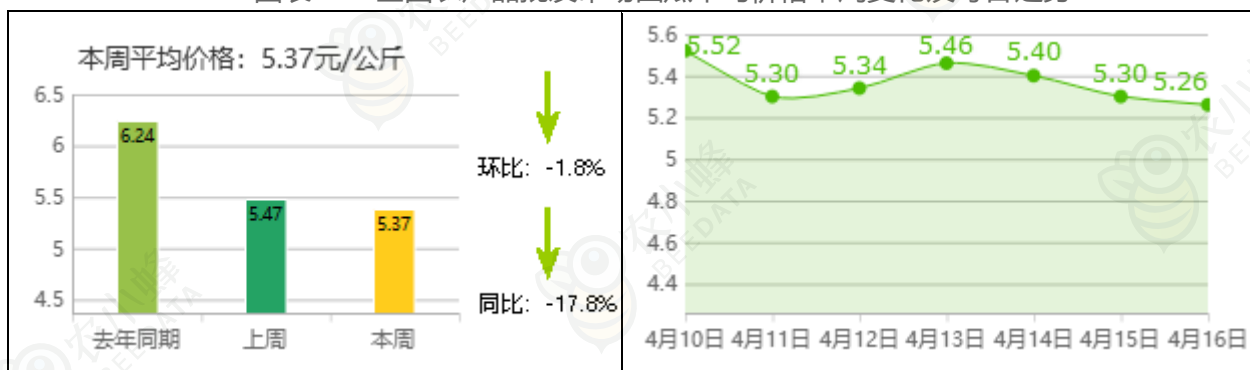


(信息整理及制图：农小蜂)

2026年第15周，全国农产品批发市场菠萝平均价格为5.71元/公斤，与上周相比，下降了1.6%；与去年同期相比，下降了8.2%；从每日监测数据来看，**2026年4月10日~4月16日**，菠萝平均价格从5.76元/公斤波动至5.67元/公斤，峰值为4月13日的5.84元/公斤，谷值为4月15日的5.51元/公斤。

(五)、西瓜

图表32：全国农产品批发市场西瓜平均价格本周变化及每日走势



(信息整理及制图：农小蜂)

2026年第15周，全国农产品批发市场西瓜平均价格为5.37元/公斤，与上周相比，下降了1.8%；与去年同期相比，下降了17.8%；从每日监测数据来看，**2026年4月10日~4月16日**，西瓜平均价格从5.52元/公斤波动至5.26元/公斤，峰值为4月10日的5.52元/公斤，谷值为4月16日的5.26元/公斤。

农小蜂农业产业数据服务平台借助自身产品化的产业互联网技术平台能力及对农业领域的深度参与，结合产业自主研发的数据资产管理平台。面向主管部门、科研机构、产业链企业、产业服务机构等用户提供“小蜂智库”、“小蜂数据”、“小蜂报告”、“小蜂内参”、“小蜂SaaS应用”及“咨询/数据定制”等产业数据服务，助力用户决策未来，让数据服务于农业产业发展。



获取农业报告



搜索农业数据



了解更多



免费咨询



0871-65137819



WH@WEIHENGVC.COM