

# 交易活跃驱动经纪增长

华泰研究

2026年4月24日 | 中国内地

年报点评

其他多元金融

公司公布 2025 年年报及 2026 年一季报业绩。2025 年收入 18.51 亿元，同比+17.33%，归母净利润 6.52 亿元，同比+15.10%；2026Q1 收入 4.37 亿元，同比+138.83%，归母净利润 1.94 亿元，同比+506.59%（由于标准仓单交易会计准则调整，同比均为调整后数据）。Q1 大幅增长主要是经纪业务、财富销售业务及风险管理业务等业绩增加，同时 25Q1 净利润基数相对较低（0.09 亿元）。公司经纪业务规模稳步提升，风险管理现货购销总额稳居行业前列，维持增持评级。

## 期货经纪和基金销售业务稳步增长

公司持续推动期货经纪业务价值回归与效能提升，2025 年实现境内期货代理交易 2.20 亿手，成交金额 15.99 万亿元，期末客户权益达 534.42 亿元，同比分别+9%、+9%、+14%。基金销售方面，公司重点优化权益类、混合类产品线布局，2025 年新增合作产品准入 152 只，其中混合类 38 只，权益类 52 只，百亿级私募的合作覆盖面提升至近 50%，优质资产供给能力进一步夯实。同时，公司扩大客户基础，2025 年持仓客户数同比增长 22%，客户资产规模同比增长 41%。2025 年基金销售业务规模、客户收益与生态质量同步增长，实现收入 0.73 亿元，同比增长 35.99%，代销产品加权平均收益率达 19.74%，客户认可度持续增强。

## 风险管理业务规模保持行业前列

公司主要通过永安资本及其子公司开展风险管理业务，2025 年实现现货购销总额 466.68 亿元，行业排名第一。大宗商品风险管理业务方面，公司聚焦拳头品种建设，农产板块开拓生猪产业链全生命周期服务，黑色板块通过“供应链服务+风险管理”模式提升核心战略客户服务效能，化工板块 PVC 与纯碱扩张规模，软商品板块拓展橡胶业务海外供应链。场外衍生品业务方面，2025 年交易名义金额近 2,800 亿元，同比增长 46%，稳居行业前三。做市业务方面，全年期货做市成交量与成交额均位居行业前列。

## 境外金融服务业务稳步发展

公司依托新永安金控及其子公司的全球网络布局与跨境服务能力，形成覆盖全球市场的综合金融服务生态，2025 年向境外子公司增资 5.36 亿港元，并在英国设立全资子公司，着力构建欧洲市场本地化运营能力。2025 年境外业务整体稳健发展，期货经纪交易量同比增长 29.34%，机构客户权益占比达 80.19%，交易量占比提升至 86.42%；新增代销基金产品 11 只，实现新增销售额约 4.20 亿美元，同比增幅达 117.32%。

## 盈利预测与估值

考虑到期货市场交易持续活跃，适当上调经纪业务净收入，同时考虑到市场波动加大，适当下调投资类收入。预计公司 2026-2028 年 EPS 分别为 0.49/0.54/0.58 元（2026-2027 年前值 0.50/0.52 元，分别下调 2%/上调 4%），2026 年 BPS 为 9.49 元（前值 9.14 元）。可比公司 2026 年 Wind 一致预期 PB 均值 2.7 倍，考虑到公司 ROE 相较可比公司略低，给予公司一定折价至 2026 年 2.2 倍 PB，目标价 20.88 元（前值 21.02 元，对应 2025 年 PB 估值 2.3 倍），维持增持评级。

风险提示：监管政策不确定性、市场表现不及预期。

投资评级(维持):

增持

目标价(人民币):

20.88

沈娟

SAC No. S0570514040002  
SFC No. BPN843

研究员

shenjuan@htsc.com  
+(86) 755 2395 2763

汪煜

SAC No. S0570523010003  
SFC No. BRZ146

研究员

wangyu017005@htsc.com  
+(86) 21 2897 2228

孙亦欣\*

SAC No. S0570525070004

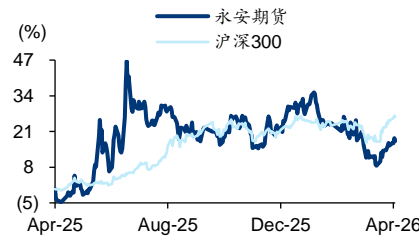
研究员

sunyixin@htsc.com  
+(86) 755 8249 2388

## 基本数据

收盘价(人民币 截至 4 月 23 日)	14.53
市值(人民币百万)	21,149
6 个月平均日成交额(人民币百万)	117.30
52 周价格范围(人民币)	11.86-18.15

## 股价走势图



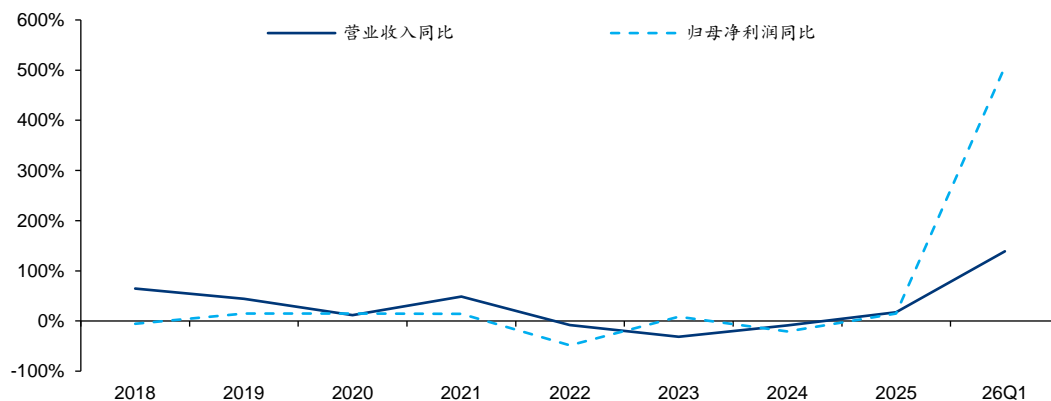
资料来源: Wind

## 经营预测指标与估值

会计年度(人民币)	2025	2026E	2027E	2028E
营业收入(百万)	1,851	1,910	2,057	2,171
+/-%	(91.49)	3.21	7.71	5.53
归属母公司净利润(百万)	651.80	711.50	782.83	843.06
+/-%	13.34	9.16	10.03	7.69
EPS(最新摊薄)	0.45	0.49	0.54	0.58
PE(倍)	32.45	29.72	27.02	25.03
PB(倍)	1.59	1.53	1.45	1.36
ROE(%)	5.00	5.25	5.50	5.61
ROA(%)	0.86	0.79	0.78	0.81
股息率(%)	0.96	1.03	1.17	1.24

资料来源: 公司公告、华泰研究预测

图表1: 永安期货业绩增速



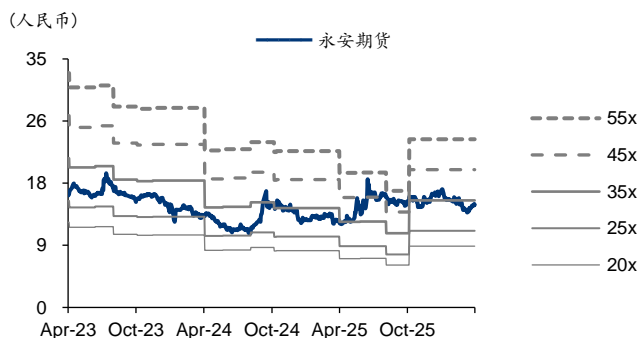
资料来源: Wind, 华泰研究

图表2: 上市期货公司估值表 (截至 2026 年 4 月 23 日)

上市公司	股票代码	PB(2026E)
南华期货	603093 CH	2.54
瑞达期货	002961 CH	2.89
平均值		2.71

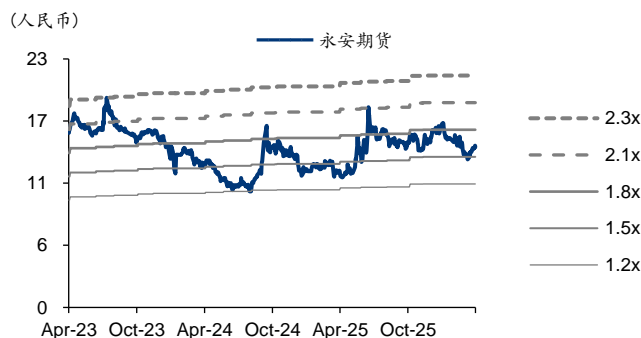
资料来源: Wind, 华泰研究

图表3: 永安期货 PE-Bands



资料来源: Wind, 华泰研究

图表4: 永安期货 PB-Bands



资料来源: Wind, 华泰研究

## 盈利预测

### 利润表

会计年度 (人民币百万)	2024	2025	2026E	2027E	2028E
<b>营业收入</b>	21,735	1,851	1,910	2,057	2,171
手续费及佣金收入	537.93	546.35	627.08	666.18	708.55
利息收入	773.06	635.74	762.89	839.18	881.14
其他收入	20,424	668.50	520.02	551.84	581.19
<b>营业支出</b>	(21,061)	(1,030)	(960.84)	(1,013)	(1,046)
管理费用	(819.45)	(881.97)	(897.69)	(946.31)	(976.90)
减值损失	(417.52)	(0.60)	(0.62)	(0.67)	(0.70)
其他支出	(19,824)	(147.19)	(62.53)	(65.94)	(68.78)
<b>营运利润</b>	673.90	820.83	949.15	1,044	1,125
营业外收入	1.45	0.67	0.95	1.03	2.17
营业外支出	(9.64)	(6.58)	(1.31)	(1.41)	(1.49)
<b>利润总额</b>	665.71	814.92	948.79	1,044	1,125
所得税	(90.61)	(163.12)	(237.29)	(261.07)	(281.12)
<b>净利润</b>	575.10	651.80	711.50	782.83	844.06
少数股东损益	0.00	0.00	0.00	0.00	1.00
<b>归母净利润</b>	575.10	651.80	711.50	782.83	843.06

### 每股数据

会计年度 (人民币)	2024	2025	2026E	2027E	2028E
每股净资产	8.80	9.12	9.49	10.05	10.66
每股股息	0.12	0.14	0.15	0.17	0.18
EPS	0.40	0.45	0.49	0.54	0.58
EPS (最新摊薄)	0.40	0.45	0.49	0.54	0.58

资料来源:公司公告、华泰研究预测

### 资产负债表

会计年度 (人民币百万)	2024	2025	2026E	2027E	2028E
现金及现金等价物	37,075	41,949	46,144	49,835	52,327
金融资产	9,394	8,679	9,113	9,569	10,047
其他资产	22,748	32,377	42,236	43,286	43,962
<b>总资产</b>	69,217	83,005	97,493	102,690	106,336
短期借款	945.42	981.60	1,276	1,531	1,684
其他负债	55,465	68,754	82,401	86,527	89,143
<b>总负债</b>	56,410	69,736	83,677	88,059	90,827
股本	1,456	1,456	1,456	1,456	1,456
少数股东权益	0.00	0.00	0.00	0.00	0.00
其他权益	11,351	11,814	12,361	13,176	14,053
<b>总权益</b>	12,806	13,270	13,816	14,632	15,509

### 估值与盈利水平

会计年度 (%)	2024	2025	2026E	2027E	2028E
<b>归母净利润 (人民币百万)</b>	575.10	651.80	711.50	782.82	845.05
分红率	30.37	31.21	31.21	31.21	31.21
EPS (人民币, 摊薄后)	0.40	0.45	0.49	0.54	0.58
PE (倍)	31.49	32.45	29.72	27.02	25.03
BVPS (人民币, 摊薄后)	8.80	9.12	9.49	10.05	10.66
PB (倍)	1.41	1.59	1.53	1.45	1.36
ROE	4.56	5.00	5.25	5.50	5.61
ROA	0.82	0.86	0.79	0.78	0.81

## 免责声明

### 分析师声明

本人, 沈娟、汪煜、孙亦欣, 兹证明本报告所表达的观点准确地反映了分析师对标的证券或发行人的个人意见; 彼以往、现在或未来并无就其研究报告所提供的具体建议或所表达的意见直接或间接收取任何报酬。请注意, 标\*的人员并非香港证券及期货事务监察委员会的注册持牌人, 不可在香港从事受监管活动。

### 一般声明及披露

本报告由华泰证券股份有限公司或其关联机构制作, 华泰证券股份有限公司和其关联机构统称为“华泰证券”(华泰证券股份有限公司已具备中国证监会批准的证券投资咨询业务资格)。本报告所载资料是仅供接收人的严格保密资料。本报告仅供华泰证券及其客户和其关联机构使用。华泰证券不因接收人收到本报告而视其为客户。

本报告基于华泰证券认为可靠的、已公开的信息编制, 但华泰证券对该等信息的准确性及完整性不作任何保证。

本报告所载的意见、评估及预测仅反映报告发布当日的观点和判断。在不同时期, 华泰证券可能会发出与本报告所载意见、评估及预测不一致的研究报告。同时, 本报告所指的证券或投资标的的价格、价值及投资收入可能会波动。以往表现并不能指引未来, 未来回报并不能得到保证, 并存在损失本金的可能。华泰证券不保证本报告所含信息保持在最新状态。华泰证券对本报告所含信息可在不发出通知的情形下做出修改, 投资者应当自行关注相应的更新或修改。

华泰证券(华泰证券(美国)有限公司除外)不是 FINRA 的注册会员, 其研究分析师亦没有注册为 FINRA 的研究分析师/不具有 FINRA 分析师的注册资格。

华泰证券力求报告内容客观、公正, 但本报告所载的观点、结论和建议仅供参考, 不构成购买或出售所述证券的要约或招揽。该等观点、建议并未考虑到个别投资者的具体投资目的、财务状况以及特定需求, 在任何时候均不构成对客户私人投资建议。投资者应当充分考虑自身特定状况, 并完整理解和使用本报告内容, 不应视本报告为做出投资决策的唯一因素。对依据或者使用本报告所造成的一切后果, 华泰证券及作者均不承担任何法律责任。任何形式的分享证券投资收益或者分担证券投资损失的书面或口头承诺均为无效。

除非另行说明, 本报告中所引用的关于业绩的数据代表过往表现, 过往的业绩表现不应作为日后回报的预示。华泰证券不承诺也不保证任何预示的回报会得以实现, 分析中所做的预测可能是基于相应的假设, 任何假设的变化可能会显著影响所预测的回报。

华泰证券及作者在自身所知情的范围内, 与本报告所指的证券或投资标的不存在法律禁止的利害关系。在法律许可的情况下, 华泰证券可能会持有报告中提到的公司所发行的证券头寸并进行交易, 为该公司提供投资银行、财务顾问或者金融产品等相关服务或向该公司招揽业务。

华泰证券的销售人员、交易人员或其他专业人士可能会依据不同假设和标准、采用不同的分析方法而口头或书面发表与本报告意见及建议不一致的市场评论和/或交易观点。华泰证券没有将此意见及建议向报告所有接收者进行更新的义务。华泰证券的资产管理部门、自营部门以及其他投资业务部门可能独立做出与本报告中的意见或建议不一致的投资决策。投资者应当考虑到华泰证券及/或其相关人员可能存在影响本报告观点客观性的潜在利益冲突。投资者请勿将本报告视为投资或其他决定的唯一信赖依据。有关该方面的具体披露请参照本报告尾部。

本报告并非意图发送、发布给在当地法律或监管规则下不允许向其发送、发布的机构或人员, 也并非意图发送、发布给因可得到、使用本报告的行为而使华泰证券违反或受制于当地法律或监管规则的机构或人员。

本报告版权仅为华泰证券所有。未经华泰证券书面许可, 任何机构或个人不得以翻版、复制、发表、引用或再次分发他人(无论整份或部分)等任何形式侵犯华泰证券版权。如征得华泰证券同意进行引用、刊发的, 需在允许的范围内使用, 并需在使用前获取独立的法律意见, 以确定该引用、刊发符合当地适用法规的要求, 同时注明出处为“华泰证券研究所”, 且不得对本报告进行任何有悖原意的引用、删节和修改。华泰证券保留追究相关责任的权利。所有本报告中使用的商标、服务标记及标记均为华泰证券的商标、服务标记及标记。

### 中国香港

本报告由华泰证券股份有限公司或其关联机构制作, 在香港由华泰金融控股(香港)有限公司向符合《证券及期货条例》及其附属法律规定的机构投资者和专业投资者的客户进行分发。华泰金融控股(香港)有限公司受香港证券及期货事务监察委员会监管, 是华泰国际金融控股有限公司的全资子公司, 后者为华泰证券股份有限公司的全资子公司。在香港获得本报告的人员若有任何有关本报告的问题, 请与华泰金融控股(香港)有限公司联系。

### 香港-重要监管披露

- 华泰金融控股（香港）有限公司的雇员或其关联人士没有担任本报告中提及的公司或发行人的高级人员。
- 有关重要的披露信息，请参华泰金融控股（香港）有限公司的网页 [https://www.htsc.com.hk/stock\\_disclosure](https://www.htsc.com.hk/stock_disclosure) 其他信息请参见下方 “美国-重要监管披露”。

### 美国

在美国本报告由华泰证券（美国）有限公司向符合美国监管规定的机构投资者进行发表与分发。华泰证券（美国）有限公司是美国注册经纪商和美国金融业监管局（FINRA）的注册会员。对于其在美国分发的研究报告，华泰证券（美国）有限公司根据《1934年证券交易法》（修订版）第15a-6条规定以及美国证券交易委员会人员解释，对本研究报告内容负责。华泰证券（美国）有限公司联营公司的分析师不具有美国金融监管（FINRA）分析师的注册资格，可能不属于华泰证券（美国）有限公司的关联人员，因此可能不受FINRA关于分析师与标的公司沟通、公开露面和所持交易证券的限制。华泰证券（美国）有限公司是华泰国际金融控股有限公司的全资子公司，后者为华泰证券股份有限公司的全资子公司。任何直接从华泰证券（美国）有限公司收到此报告并希望就本报告所述任何证券进行交易的人士，应通过华泰证券（美国）有限公司进行交易。

### 美国-重要监管披露

- 分析师沈娟、汪煜、孙亦欣本人及相关人士并不担任本报告所提及的标的证券或发行人的高级人员、董事或顾问。分析师及相关人士与本报告所提及的标的证券或发行人并无任何相关财务利益。本披露中所提及的“相关人士”包括FINRA定义下分析师的家庭成员。分析师根据华泰证券的整体收入和盈利能力获得薪酬，包括源自公司投资银行业务的收入。
- 华泰证券股份有限公司、其子公司和/或其联营公司，及/或不时会以自身或代理形式向客户出售及购买华泰证券研究所覆盖公司的证券/衍生工具，包括股票及债券（包括衍生品）华泰证券研究所覆盖公司的证券/衍生工具，包括股票及债券（包括衍生品）。
- 华泰证券股份有限公司、其子公司和/或其联营公司，及/或其高级管理层、董事和雇员可能会持有本报告中所提到的任何证券（或任何相关投资）头寸，并可能不时进行增持或减持该证券（或投资）。因此，投资者应该意识到可能存在利益冲突。

### 新加坡

华泰证券（新加坡）有限公司持有新加坡金融管理局颁发的资本市场服务许可证，可从事资本市场产品交易，包括证券、集体投资计划中的单位、交易所交易的衍生品合约和场外衍生品合约，并且是《财务顾问法》规定的豁免财务顾问，就投资产品向他人提供建议，包括发布或公布研究分析或研究报告。华泰证券（新加坡）有限公司可能会根据《财务顾问条例》第32C条的规定分发其在华泰证券内的外国附属公司各自制作的信息/研究。本报告仅供认可投资者、专家投资者或机构投资者使用，华泰证券（新加坡）有限公司不对本报告内容承担法律责任。如果您是非预期接收者，请您立即通知并直接将本报告返回给华泰证券（新加坡）有限公司。本报告的新加坡接收者应联系您的华泰证券（新加坡）有限公司关系经理或客户主管，了解来自或与所分发的信息相关的事宜。

### 评级说明

投资评级基于分析师对报告发布日后6至12个月内行业或公司回报潜力（含此期间的股息回报）相对基准表现的预期（A股市场基准为沪深300指数，香港市场基准为恒生指数，美国市场基准为标普500指数，台湾市场基准为台湾加权指数，日本市场基准为日经225指数，新加坡市场基准为海峡时报指数，韩国市场基准为韩国有价证券指数，英国市场基准为富时100指数，德国市场基准为DAX指数），具体如下：

#### 行业评级

- 增持：**预计行业股票指数超越基准
- 中性：**预计行业股票指数基本与基准持平
- 减持：**预计行业股票指数明显弱于基准

#### 公司评级

- 买入：**预计股价超越基准15%以上
- 增持：**预计股价超越基准5%~15%
- 持有：**预计股价相对基准波动在-15%~5%之间
- 卖出：**预计股价弱于基准15%以上
- 暂停评级：**已暂停评级、目标价及预测，以遵守适用法规及/或公司政策
- 无评级：**股票不在常规研究覆盖范围内。投资者不应期待华泰提供该等证券及/或公司相关的持续或补充信息

**法律实体披露**

**中国:** 华泰证券股份有限公司具有中国证监会核准的“证券投资咨询”业务资格, 经营许可证编号为: 91320000704041011J

**香港:** 华泰金融控股(香港)有限公司具有香港证监会核准的“就证券提供意见”业务资格, 经营许可证编号为: AOK809

**美国:** 华泰证券(美国)有限公司为美国金融业监管局(FINRA)成员, 具有在美国开展经纪交易商业业务的资格, 经营业务许可编号为: CRD#:298809/SEC#:8-70231

**新加坡:** 华泰证券(新加坡)有限公司具有新加坡金融管理局颁发的资本市场服务许可证, 并且是豁免财务顾问, 经营许可证编号为: 202233398E

**华泰证券股份有限公司****南京**

南京市建邺区江东中路228号华泰证券广场1号楼/邮政编码: 210019

电话: 86 25 83389999/传真: 86 25 83387521

电子邮件: ht-rd@htsc.com

**深圳**

深圳市福田区益田路5999号基金大厦10楼/邮政编码: 518017

电话: 86 755 82493932/传真: 86 755 82492062

电子邮件: ht-rd@htsc.com

**北京**

北京市西城区太平桥大街丰盛胡同28号太平洋保险大厦A座18层/

邮政编码: 100032

电话: 86 10 63211166/传真: 86 10 63211275

电子邮件: ht-rd@htsc.com

**上海**

上海市浦东新区东方路18号保利广场E栋23楼/邮政编码: 200120

电话: 86 21 28972098/传真: 86 21 28972068

电子邮件: ht-rd@htsc.com

**华泰金融控股(香港)有限公司**

香港中环皇后大道中99号中环中心53楼

电话: +852-3658-6000/传真: +852-2567-6123

电子邮件: research@htsc.com

<http://www.htsc.com.hk>

**华泰证券(美国)有限公司**

美国纽约公园大道280号21楼东(纽约10017)

电话: +212-763-8160/传真: +917-725-9702

电子邮件: Huatai@htsc-us.com

<http://www.htsc-us.com>

**华泰证券(新加坡)有限公司**

滨海湾金融中心1号大厦, #08-02, 新加坡 018981

电话: +65 68603600

传真: +65 65091183

<https://www.htsc.com.sg>

©版权所有2026年华泰证券股份有限公司