

小微深化驱动资产扩张提速

华泰研究

2026年4月24日 | 中国内地

年报点评

租赁

投资评级(维持):

买入

目标价(人民币):

8.09

沈娟

SAC No. S0570514040002
SFC No. BPN843

研究员

shenjuan@htsc.com
+(86) 755 2395 2763

汪煜

SAC No. S0570523010003
SFC No. BRZ146

研究员

wangyu017005@htsc.com
+(86) 21 2897 2228

孙亦欣*

SAC No. S0570525070004

研究员

sunyixin@htsc.com
+(86) 755 8249 2388

江苏金租 2025 年实现营收 61.09 亿元(同比+15.75%)，归母净利润 32.41 亿元(同比+10.12%，略低于我们预测的 33.61 亿元)，录得双位数增长。26Q1 单季实现营收 17.98 亿元(同比+16.46%)，归母净利润 8.22 亿元(同比+6.49%)。营收同比快速增长主要得益于公司开门红加大新增投放力度，带动生息资产规模快速扩张。公司 2025 年度分红率依然维持在 53.62% 的高水平，持续稳定回馈股东。综合来看，公司小微转型红利持续释放、资产质量稳健向好，维持买入评级。

业务规模扩张提速，26Q1 开门红

截至 2025 年末，公司应收融资租赁款余额达到 1501 亿元，同比大幅增加 223 亿元、同比增速达 17%，相比 2024 年 12% 的同比增速有显著提升。公司确立“3+N”业务格局，高端装备、清洁能源、交通运输三大百亿级业务板块引领，100 多个细分行业协同发展。扩表趋势在 26Q1 进一步延续，季度末应收融资租赁款规模已达 1697 亿元，较年初增长 13%，呈现出稳健的增长势头。公司坚持以服务中小微客户为核心的战略定位，在资产端具备较强的议价能力。随着生息资产规模的快速增长，公司未来的盈利提升有望得到进一步保障。

资产质量持续优化，风险管理优异

在规模快速扩张的同时，公司资产质量呈现出持续优化的健康态势。截至 2025 年末，不良融资租赁资产率由 2024 年末的 0.91% 压降至 0.88%，并于 26Q1 保持稳定。公司凭借多层级的风险防控体系和高度分散的小微客户群体，有效平滑单一行业波动带来的潜在风险。拨备方面，2025 年末拨备覆盖率为 421.22% (较上年末下滑 9.05pct)，拨备率 3.71%；26Q1 末拨备覆盖率 401.06%，拨备率 3.53%；虽然拨备等相关指标略有下行，但整体依然处于高位，风险缓冲垫较为厚实。

小微稳步推进，厂商与区域双轮驱动

公司继续深耕厂商租赁与区域直销相结合的双线展业模式，通过围绕省内小微企业集聚区、经销商密集地以及战略客户所在城市下沉属地团队，综合服务能力和触达效率不断增强。公司小微零售特征进一步凸显，2025 年全年新增投放合同数突破 10 万笔，创历史新高，中小微客户数量占比超 99%，单笔合同金额降至 95 万元。融物属性进一步增强，全年直租业务投放占比超 48%，年末存量租赁资产中直租占比 53%。同时，公司持续打磨科技引擎，系统后台支撑年投放十万单量级的业务处理，审批与运营效率不断提升。

盈利预测与估值

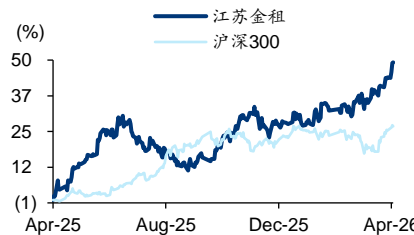
考虑到公司在资产扩张、资金定价等领域面临银行系金租的竞争，我们适当下调公司租赁资产规模增速、生息资产收益率等假设，预计公司 26-28 年归母净利润为 34.90/37.39/39.89 亿元 (26-27 年较前值分别下调 5%/6%)，对应 EPS 为 0.60/0.65/0.69 元，预计 2026 年 BPS 为 4.76 元。可比公司 2026 年 Wind 一致预期 PB 均值为 1.09x，考虑到公司小微转型红利持续释放、业绩增长稳健、资产质量向好，给予公司 2026 年 1.7xPB 估值，对应目标价为 8.09 元 (前值 7.48 元，对应 1.6 倍 2025 年 PB 估值)。

风险提示：利率波动和不良率上升风险、市场需求下降风险。

基本数据

收盘价 (人民币 截至 4 月 23 日)	7.18
市值 (人民币百万)	41,586
6 个月平均日成交额 (人民币百万)	190.61
52 周价格范围 (人民币)	5.21-7.18

股价走势图



资料来源: Wind

经营预测指标与估值

会计年度 (人民币)	2025	2026E	2027E	2028E
营业收入 (百万)	6,109	6,724	7,310	7,914
+/-%	15.75	10.06	8.71	8.26
归属母公司净利润 (百万)	3,241	3,490	3,739	3,989
+/-%	10.12	7.69	7.14	6.68
EPS (最新摊薄)	0.56	0.60	0.65	0.69
PE (倍)	12.83	11.92	11.12	10.42
PB (倍)	1.63	1.51	1.37	1.24
ROE (%)	14.94	13.14	12.90	12.48
ROA (%)	2.31	2.03	1.94	1.88
股息率 (%)	4.18	4.46	4.87	5.15

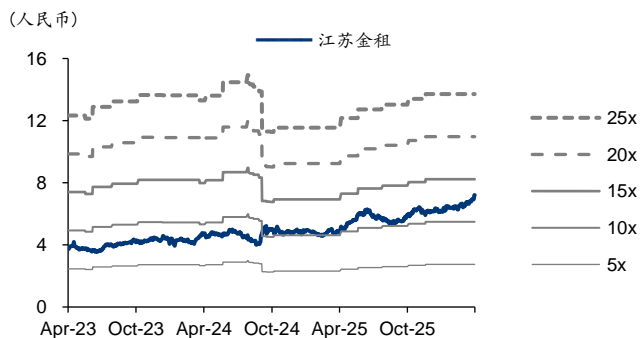
资料来源: 公司公告、华泰研究预测

图表1: 江苏金租可比公司 PE、PB wind 一致预期

机构	代码	PB (2026E)
渤海租赁	000415 CH	0.90
越秀资本	000987 CH	1.29
中油资本	000617 CH	1.08
平均值		1.09

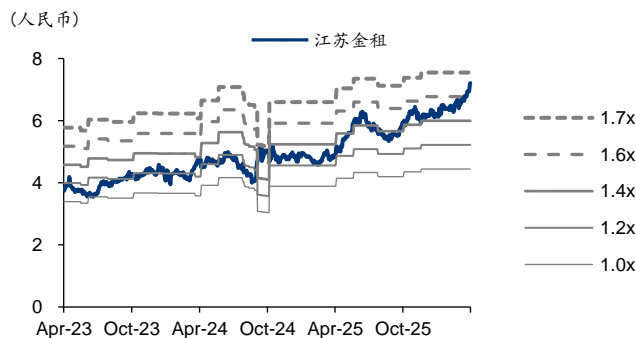
注: 股价取自 2026 年 4 月 23 日, EPS、BPS 来自 Wind 一致预期
资料来源: Wind, 华泰研究

图表2: 江苏金租 PE-Bands



资料来源: Wind、华泰研究

图表3: 江苏金租 PB-Bands



资料来源: Wind、华泰研究

盈利预测

利润表

会计年度 (人民币百万)	2024	2025	2026E	2027E	2028E
营业收入	5,278	6,109	6,724	7,310	7,914
手续费及佣金收入	(86.85)	(312.81)	(328.45)	(344.87)	(362.12)
利息收入	5,208	6,283	7,030	7,628	8,245
其他收入	156.94	139.42	22.13	26.15	30.92
营业支出	(1,356)	(1,763)	(2,051)	(2,303)	(2,572)
管理费用	(545.94)	(632.84)	(706.00)	(767.50)	(830.93)
减值损失	(716.38)	(1,033)	(1,278)	(1,462)	(1,662)
其他支出	(93.92)	(96.80)	(67.24)	(73.10)	(79.14)
营运利润	3,922	4,346	4,673	5,007	5,342
营业外收入	0.12	0.04	1.34	1.46	1.58
营业外支出	(0.68)	(4.16)	(4.58)	(4.98)	(5.39)
利润总额	3,921	4,342	4,670	5,004	5,338
所得税	(977.85)	(1,091)	(1,168)	(1,252)	(1,335)
净利润	2,943	3,251	3,502	3,752	4,002
少数股东损益	0.72	10.82	11.65	12.49	13.32
归母净利润	2,943	3,241	3,490	3,739	3,989

每股数据

会计年度 (人民币)	2024	2025	2026E	2027E	2028E
每股净资产	4.24	4.41	4.76	5.25	5.79
每股股息	0.27	0.30	0.32	0.35	0.37
EPS	0.51	0.56	0.60	0.65	0.69
EPS (最新摊薄)	0.51	0.56	0.60	0.65	0.69

资料来源：公司公告、华泰研究预测

资产负债表

会计年度 (人民币百万)	2024	2025	2026E	2027E	2028E
现金及现金等价物	5,854	6,530	8,490	11,037	14,347
金融资产	1,534	1,438	1,510	1,586	1,665
其他资产	129,867	152,925	172,839	190,035	206,219
总资产	137,255	160,894	182,839	202,658	222,232
短期借款	87,393	102,814	118,237	130,060	140,465
其他负债	25,280	32,556	37,025	42,212	48,241
总负债	112,673	135,370	155,262	172,272	188,706
股本	5,792	5,792	5,792	5,792	5,792
少数股东权益	450.72	461.54	466.16	470.82	475.53
其他权益	18,338	19,270	21,319	24,123	27,258
总权益	24,581	25,523	27,577	30,386	33,526

估值与盈利水平

会计年度 (%)	2024	2025	2026E	2027E	2028E
归母净利润 (人民币百万)	2,943	3,241	3,490	3,739	3,989
分红率	53.15	53.62	53.62	53.62	53.62
EPS (人民币, 摊薄后)	0.51	0.56	0.60	0.65	0.69
PE (倍)	14.13	12.83	11.92	11.12	10.42
BVPS (人民币, 摊薄后)	4.24	4.41	4.76	5.25	5.79
PB (倍)	1.69	1.63	1.51	1.37	1.24
ROE	13.87	14.94	13.14	12.90	12.48
ROA	2.29	2.31	2.03	1.94	1.88

免责声明

分析师声明

本人，沈娟、汪煜、孙亦欣，兹证明本报告所表达的观点准确地反映了分析师对标的证券或发行人的个人意见；彼以往、现在或未来并无就其研究报告所提供的具体建议或所表达的意见直接或间接收取任何报酬。请注意，标*的人员并非香港证券及期货事务监察委员会的注册持牌人，不可在香港从事受监管活动。

一般声明及披露

本报告由华泰证券股份有限公司或其关联机构制作，华泰证券股份有限公司和其关联机构统称为“华泰证券”（华泰证券股份有限公司已具备中国证监会批准的证券投资咨询业务资格）。本报告所载资料是仅供接收人的严格保密资料。本报告仅供华泰证券及其客户和其关联机构使用。华泰证券不因接收人收到本报告而视其为客户。

本报告基于华泰证券认为可靠的、已公开的信息编制，但华泰证券对该等信息的准确性及完整性不作任何保证。

本报告所载的意见、评估及预测仅反映报告发布当日的观点和判断。在不同时期，华泰证券可能会发出与本报告所载意见、评估及预测不一致的研究报告。同时，本报告所指的证券或投资标的的价格、价值及投资收入可能会波动。以往表现并不能指引未来，未来回报并不能得到保证，并存在损失本金的可能。华泰证券不保证本报告所含信息保持在最新状态。华泰证券对本报告所含信息可在不发出通知的情形下做出修改，投资者应当自行关注相应的更新或修改。

华泰证券（华泰证券（美国）有限公司除外）不是 FINRA 的注册会员，其研究分析师亦没有注册为 FINRA 的研究分析师/不具有 FINRA 分析师的注册资格。

华泰证券力求报告内容客观、公正，但本报告所载的观点、结论和建议仅供参考，不构成购买或出售所述证券的要约或招揽。该等观点、建议并未考虑到个别投资者的具体投资目的、财务状况以及特定需求，在任何时候均不构成对客户私人投资建议。投资者应当充分考虑自身特定状况，并完整理解和使用本报告内容，不应视本报告为做出投资决策的唯一因素。对依据或者使用本报告所造成的一切后果，华泰证券及作者均不承担任何法律责任。任何形式的分享证券投资收益或者分担证券投资损失的书面或口头承诺均为无效。

除非另行说明，本报告中所引用的关于业绩的数据代表过往表现，过往的业绩表现不应作为日后回报的预示。华泰证券不承诺也不保证任何预示的回报会得以实现，分析中所做的预测可能是基于相应的假设，任何假设的变化可能会显著影响所预测的回报。

华泰证券及作者在自身所知情的范围内，与本报告所指的证券或投资标的不存在法律禁止的利害关系。在法律许可的情况下，华泰证券可能会持有报告中提到的公司所发行的证券头寸并进行交易，为该公司提供投资银行、财务顾问或者金融产品等相关服务或向该公司招揽业务。

华泰证券的销售人员、交易人员或其他专业人士可能会依据不同假设和标准、采用不同的分析方法而口头或书面发表与本报告意见及建议不一致的市场评论和/或交易观点。华泰证券没有将此意见及建议向报告所有接收者进行更新的义务。华泰证券的资产管理部门、自营部门以及其他投资业务部门可能独立做出与本报告中的意见或建议不一致的投资决策。投资者应当考虑到华泰证券及/或其相关人员可能存在影响本报告观点客观性的潜在利益冲突。投资者请勿将本报告视为投资或其他决定的唯一信赖依据。有关该方面的具体披露请参照本报告尾部。

本报告并非意图发送、发布给在当地法律或监管规则下不允许向其发送、发布的机构或人员，也并非意图发送、发布给因可得到、使用本报告的行为而使华泰证券违反或受制于当地法律或监管规则的机构或人员。

本报告版权仅为华泰证券所有。未经华泰证券书面许可，任何机构或个人不得以翻版、复制、发表、引用或再次分发他人（无论整份或部分）等任何形式侵犯华泰证券版权。如征得华泰证券同意进行引用、刊发的，需在允许的范围内使用，并需在使用前获取独立的法律意见，以确定该引用、刊发符合当地适用法规的要求，同时注明出处为“华泰证券研究所”，且不得对本报告进行任何有悖原意的引用、删节和修改。华泰证券保留追究相关责任的权利。所有本报告中使用的商标、服务标记及标记均为华泰证券的商标、服务标记及标记。

中国香港

本报告由华泰证券股份有限公司或其关联机构制作，在香港由华泰金融控股（香港）有限公司向符合《证券及期货条例》及其附属法律规定的机构投资者和专业投资者的客户进行分发。华泰金融控股（香港）有限公司受香港证券及期货事务监察委员会监管，是华泰国际金融控股有限公司的全资子公司，后者为华泰证券股份有限公司的全资子公司。在香港获得本报告的人员若有任何有关本报告的问题，请与华泰金融控股（香港）有限公司联系。

香港-重要监管披露

- 华泰金融控股（香港）有限公司的雇员或其关联人士没有担任本报告中提及的公司或发行人的高级人员。
- 有关重要的披露信息，请参华泰金融控股（香港）有限公司的网页 https://www.htsc.com.hk/stock_disclosure 其他信息请参见下方“美国-重要监管披露”。

美国

在美国本报告由华泰证券（美国）有限公司向符合美国监管规定的机构投资者进行发表与分发。华泰证券（美国）有限公司是美国注册经纪商和美国金融业监管局（FINRA）的注册会员。对于其在美国分发的研究报告，华泰证券（美国）有限公司根据《1934年证券交易法》（修订版）第15a-6条规定以及美国证券交易委员会人员解释，对本研究报告内容负责。华泰证券（美国）有限公司联营公司的分析师不具有美国金融监管（FINRA）分析师的注册资格，可能不属于华泰证券（美国）有限公司的关联人员，因此可能不受FINRA关于分析师与标的公司沟通、公开露面和所持交易证券的限制。华泰证券（美国）有限公司是华泰国际金融控股有限公司的全资子公司，后者为华泰证券股份有限公司的全资子公司。任何直接从华泰证券（美国）有限公司收到此报告并希望就本报告所述任何证券进行交易的人士，应通过华泰证券（美国）有限公司进行交易。

美国-重要监管披露

- 分析师沈娟、汪煜、孙亦欣本人及相关人士并不担任本报告所提及的标的证券或发行人的高级人员、董事或顾问。分析师及相关人士与本报告所提及的标的证券或发行人并无任何相关财务利益。本披露中所提及的“相关人士”包括FINRA定义下分析师的家庭成员。分析师根据华泰证券的整体收入和盈利能力获得薪酬，包括源自公司投资银行业务的收入。
- 江苏金租（600901 CH）：华泰证券股份有限公司、其子公司和/或其联营公司在本报告发布日之前的12个月内担任了标的证券公开发行或144A条款发行的经办人或联席经办人。
- 江苏金租（600901 CH）：华泰证券股份有限公司、其子公司和/或其联营公司在本报告发布日之前12个月内曾向标的公司提供投资银行服务并收取报酬。
- 华泰证券股份有限公司、其子公司和/或其联营公司，及/或不时会以自身或代理形式向客户出售及购买华泰证券研究所覆盖公司的证券/衍生工具，包括股票及债券（包括衍生品）华泰证券研究所覆盖公司的证券/衍生工具，包括股票及债券（包括衍生品）。
- 华泰证券股份有限公司、其子公司和/或其联营公司，及/或其高级管理层、董事和雇员可能会持有本报告中所提到的任何证券（或任何相关投资）头寸，并可能不时进行增持或减持该证券（或投资）。因此，投资者应该意识到可能存在利益冲突。

新加坡

华泰证券（新加坡）有限公司持有新加坡金融管理局颁发的资本市场服务许可证，可从事资本市场产品交易，包括证券、集体投资计划中的单位、交易所交易的衍生品合约和场外衍生品合约，并且是《财务顾问法》规定的豁免财务顾问，就投资产品向他人提供建议，包括发布或公布研究分析或研究报告。华泰证券（新加坡）有限公司可能会根据《财务顾问条例》第32C条的规定分发其在华泰证券内的外国附属公司各自制作的信息/研究。本报告仅供认可投资者、专家投资者或机构投资者使用，华泰证券（新加坡）有限公司不对本报告内容承担法律责任。如果您是非预期接收者，请您立即通知并直接将本报告返回给华泰证券（新加坡）有限公司。本报告的新加坡接收者应联系您的华泰证券（新加坡）有限公司关系经理或客户主管，了解来自或与所分发的信息相关的事宜。

评级说明

投资评级基于分析师对报告发布日后6至12个月内行业或公司回报潜力（含此期间的股息回报）相对基准表现的预期（A股市场基准为沪深300指数，香港市场基准为恒生指数，美国市场基准为标普500指数，台湾市场基准为台湾加权指数，日本市场基准为日经225指数，新加坡市场基准为海峡时报指数，韩国市场基准为韩国有价证券指数，英国市场基准为富时100指数，德国市场基准为DAX指数），具体如下：

行业评级

- 增持：**预计行业股票指数超越基准
- 中性：**预计行业股票指数基本与基准持平
- 减持：**预计行业股票指数明显弱于基准

公司评级

- 买入：**预计股价超越基准15%以上
- 增持：**预计股价超越基准5%~15%
- 持有：**预计股价相对基准波动在-15%~5%之间
- 卖出：**预计股价弱于基准15%以上
- 暂停评级：**已暂停评级、目标价及预测，以遵守适用法规及/或公司政策
- 无评级：**股票不在常规研究覆盖范围内。投资者不应期待华泰提供该等证券及/或公司相关的持续或补充信息

法律实体披露

中国: 华泰证券股份有限公司具有中国证监会核准的“证券投资咨询”业务资格, 经营许可证编号为: 91320000704041011J

香港: 华泰金融控股(香港)有限公司具有香港证监会核准的“就证券提供意见”业务资格, 经营许可证编号为: AOK809

美国: 华泰证券(美国)有限公司为美国金融业监管局(FINRA)成员, 具有在美国开展经纪交易商业业务的资格, 经营业务许可编号为: CRD#:298809/SEC#:8-70231

新加坡: 华泰证券(新加坡)有限公司具有新加坡金融管理局颁发的资本市场服务许可证, 并且是豁免财务顾问, 经营许可证编号为: 202233398E

华泰证券股份有限公司**南京**

南京市建邺区江东中路228号华泰证券广场1号楼/邮政编码: 210019

电话: 86 25 83389999/传真: 86 25 83387521

电子邮件: ht-rd@htsc.com

深圳

深圳市福田区益田路5999号基金大厦10楼/邮政编码: 518017

电话: 86 755 82493932/传真: 86 755 82492062

电子邮件: ht-rd@htsc.com

北京

北京市西城区太平桥大街丰盛胡同28号太平洋保险大厦A座18层/

邮政编码: 100032

电话: 86 10 63211166/传真: 86 10 63211275

电子邮件: ht-rd@htsc.com

上海

上海市浦东新区东方路18号保利广场E栋23楼/邮政编码: 200120

电话: 86 21 28972098/传真: 86 21 28972068

电子邮件: ht-rd@htsc.com

华泰金融控股(香港)有限公司

香港中环皇后大道中99号中环中心53楼

电话: +852-3658-6000/传真: +852-2567-6123

电子邮件: research@htsc.com

<http://www.htsc.com.hk>

华泰证券(美国)有限公司

美国纽约公园大道280号21楼东(纽约10017)

电话: +212-763-8160/传真: +917-725-9702

电子邮件: Huatai@htsc-us.com

<http://www.htsc-us.com>

华泰证券(新加坡)有限公司

滨海湾金融中心1号大厦, #08-02, 新加坡 018981

电话: +65 68603600

传真: +65 65091183

<https://www.htsc.com.sg>

©版权所有2026年华泰证券股份有限公司