

2026年04月25日

证券分析师

赵昊
SAC: S1350524110004
zhaohao@huayuanstock.com
万泉
SAC: S1350524100001
wanxiao@huayuanstock.com

联系人

公募基金积极参与中科仪网下申购，北证 50 指数基金扩容有望提振市场信心

——北交所周观察第七十三期（20260426）

投资要点：

- **中科仪发行股份采用战略配售、网下询价配售、网上定价发行相结合方式。**2026年4月22日，中科仪披露《向不特定合格投资者公开发行股票并在北京证券交易所上市发行结果公告》，发行总量5200万股，其中战略配售520万股，网下/网上发行各2340万股（回拨后），发行价16.21元/股。**从网上申购来看**，47.81万户参与，有效申购609.68亿股，申购倍数2605.49倍，中签率0.04%，冻资约9883亿元。**从网下申购来看**，445家网下投资者参与，有效申购59.24亿股，申购倍数253.15倍，中签率0.4%；**从询价数据来看**，公募、券商、保险等大规模参与，公募基金（易方达基金、工银瑞信基金、广发基金等）表现积极，拟申购量合计超30亿股，占网下总量的一半左右，易方达以超10亿股居首。保险资金（泰康资产、国华兴益）、券商（申万宏源资管、兴证资管、开源证券等）、私募（盛泉恒元、宁波宁聚等）等积极参与。此外，个人投资者贡献超20%的拟申购量，整体申购热度较高。整体来看，网上网下合计冻资1.084万亿元，创北交所历史纪录，反映资金对稀缺硬科技标的的追逐。
- **北证 50 指数单周下跌超 2%，多家基金公司发布北证 50 指数基金产品份额提升公告。**对于下周北交所市场的观点，正值2025年报、2026一季报集中披露收尾阶段，部分企业存在业绩兑现不及预期的潜在利空，或将对板块及个股形成压制，建议持续严控基本面不确定性风险。与此同时，北交所前期历经3月阶段性回调，成交额快速萎缩，板块估值与交易情绪已基本消化调整压力，部分业绩扎实、估值低估且现金流稳健的细分龙头配置性价比持续提升，可逢波动精选布局。当前市场机会依然可聚焦五大高确定性主线择优布局：其一，锚定一季报业绩兑现主线，优选盈利拐点较明确、增速延续高景气的标的，如安达科技等；其二，关注股权激励落地、估值合理且盈利稳健增长的标的，如并行科技、同力股份、开发科技等；其三，关注受市场整体调整带动估值回落、具备全市场稀缺属性的标的，如民士达、宏远股份、广信科技、林泰新材等；其四，立足新股生态分化格局，2026年北交所发行提速、首日溢价理性回归，优选估值充分回落、基本面扎实且细分壁垒突出的优质次新，如美德乐、海菲曼、北矿检测等；其五，继续关注地缘动荡背景下相关产业链交易机会，锚定农产品价格预期上涨方向，关注康农种业等优质玉米种企等。北交所市场正处于关键转折节点，预计2026年全年北交所行情有望呈现前低后高的演进态势，后续可关注政策落地与增量资金的变量。
- **北证 A 股 PE 回落到 44X，日均成交额回升到 207 亿元。**本周，科创板整体 PE 有所回升，由 81.60X 回升到 81.82X；创业板和北证 A 股整体 PE 有所回落，创业板 PE 由 46.67X 回落到 46.59X，北证 A 股 PE 由 45.09X 回落到 43.65X。**流动性来看**，北证 A 股日均换手率 4.49%，科创板 3.56%，创业板 4.79%。**指数来看**，沪深 300 和科创 50 指数周度上涨、创业板下跌。
- **本周 2 家公司注册、2 家公司过会，下周 3 家公司上会。**按最新审核状态分类：新睿电子和金戈新材 2 家公司更新状态至注册；双英集团、吉和昌、安达股份和永大股份 4 家公司更新状态至提交注册；凯达重工和益坤电气 2 家公司更新状态至上市委会议通过；奉天电子、维琪科技、宇特光电、远大健科、康美特、恒兴股份、珈凯生物、睿信电器、百利食品和图特股份等 10 家公司更新审核状态至已问询；玄机科技 1 家公司更新审核状态至已受理；莱恩精工、华来科技和欣战江 3 家公司更新审核状态至终止。**此外，下周北交所将会审议 3 家公司 IPO 申请（图特股份、康美特和恒兴股份），北交所新股发行处于提速进程中。**
- **风险提示：宏观经济环境变动风险、市场竞争风险、资料统计误差风险**

内容目录

1. 周度观点：公募基金积极参与中科仪网下打新	4
2. 市场表现：本周北证 A 股整体 PE 回落到 44X	8
3. 新股上市：本周 2 家新公司上市	9
4. 新股 IPO：本周 2 家公司注册、2 家公司过会	11
5. 风险提示	12

图表目录

图表 1: 中科仪网上网下申购缴款情况	4
图表 2: 机构投资者中, 超过 30 家拟申购数量不低于 2808 万股	4
图表 3: 机构参与者中公募的拟申购量最高	5
图表 4: 公募占据网下拟申购量的一半左右	5
图表 5: 中科仪网上网下配售情况	5
图表 6: 2026 年 4 月 24 日北交所成交额 161 亿元	6
图表 7: 北证 A 股整体 PE 回落到 44X	8
图表 8: 北证 A 股本周日均成交额 207 亿元	8
图表 9: 北证 A 股本周日均换手率 4.49%	8
图表 10: 北证 50 指数 PETTM 55X	9
图表 11: 北证 50 指数报 1,370.22 点, 周度下跌 2.46%	9
图表 12: 沪深 300 和科创 50 周度上涨、创业板指下跌	9
图表 13: 2025 年 1 月 1 日到 2026 年 4 月 24 日北交所共有 47 家企业新发上市	9
图表 14: 2024 年初至今 70 家上市企业的发行市盈率均值为 14.10X	11
图表 15: 2024 年初至今 70 家上市企业首日涨跌幅均值 254%, 首日涨跌幅中值 186%	11
图表 16: 近期申报企业财务信息 (更新时间: 2026.4.20~2026.4.24)	11

1. 周度观点：公募基金积极参与中科仪网下打新

2026年4月22日，中科仪披露《向不特定合格投资者公开发行股票并在北京证券交易所上市发行结果公告》。本次发行是自2023年3月一诺威发行以来，北交所时隔三年重启网下询价发行的首单项目，采用战略配售、网下询价配售、网上定价发行相结合方式，公开发行新股5200万股，最终发行价16.21元/股。由于网上初步申购倍数超过50倍，发行人和主承销商决定启动回拨机制，对网下、网上发行的规模进行调节，将扣除最终战略配售数量后本次公开发行数量的10%（468.00万股）的股票由网下回拨至网上。网上、网下回拨机制启动后，网下最终发行数量为2,340.00万股，占扣除最终战略配售数量后发行数量（4,680.00万股）的50.00%；网上最终发行数量为2,340.00万股，占扣除最终战略配售数量后发行数量（4,680.00万股）的50.00%。

图表1：中科仪网上网下申购缴款情况

	申购数量/股	申购户数/户(家)	申购倍数/倍(回拨后)
网上	60,968,456,200	478,145	2,605.49
网下	5,923,614,300	445家网下投资者管理的1,792个报价配售对象	253.15

资料来源：Wind、华源证券研究所

我们采用拟申购股份数量（剔除前的原始数据）进行测算，来衡量投资者参与此次网下询价的实际意向情况。总量来看，601个网下投资者管理的2026个配售对象参与网下询价，拟申购数量总和为65.6亿股。机构参与层面，旗下申购数量总计超过1亿股的机构有12家（其中易方达超过10亿股），旗下参与配售产品数量不低于10个的机构有34家。申购股份数量排名前列的机构涵盖了公募（易方达、工银瑞信、华泰柏瑞、广发基金等）、保险资金（泰康资产、国华兴益等）、券商（申万宏源资管、兴证资管、西南证券等）、私募（南京盛泉恒元、宁波宁聚、上海迎水等）等等，此外亦有大量高净值个人投资者参与申报。

图表2：机构投资者中，超过30家拟申购数量不低于2808万股

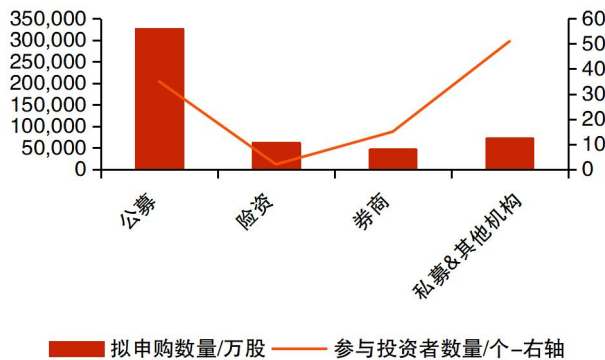
申购量排名	网下投资者名称	分类	拟申购数量/万股	参与配售产品数量/个
1	易方达基金	公募	116686	195
2	泰康资产	险资	45207	86
3	工银瑞信基金	公募	32004	77
4	华泰柏瑞基金	公募	30052	55
5	广发基金	公募	25736	31
6	南京盛泉恒元投资有限公司	私募&其他机构	23735	33
7	南方基金	公募	23515	45
8	申万宏源资管	券商	16907	10
9	国华兴益保险资管	险资	16702	57
10	泰康基金	公募	14274	27
11	华夏基金	公募	13340	58
12	博时基金	公募	10794	58
13	中欧基金	公募	9670	37
14	国泰基金	公募	7635	47
15	中银基金	公募	7551	30
16	宁波宁聚资产管理中心（有限合伙）	私募&其他机构	6574	10
17	上海迎水投资管理有限公司	私募&其他机构	6367	87
18	融通基金	公募	6006	14
19	诺德基金	公募	5536	12
20	上海金得私募基金管理有限公司	私募&其他机构	5140	14

21	嘉实基金	公募	5071	43
22	兴证资管	券商	4274	11
23	天弘基金	公募	3651	41
24	招商基金	公募	3038	22
25	海南进化论私募基金管理有限公司	私募&其他机构	2848	8
26	上海宽投资产管理有限公司	私募&其他机构	2824	10
27	西南证券	券商	2808	1
27	首创证券	券商	2808	1
27	山西证券	券商	2808	1
27	开源证券	券商	2808	1
27	华宝证券	券商	2808	1
27	第一创业证券	券商	2808	1
27	渤海证券	券商	2808	1

资料来源：中科仪公告、华源证券研究所 注：数据依照公司发布的2026条完整网下申报名单；券商资管列入券商类别；后同

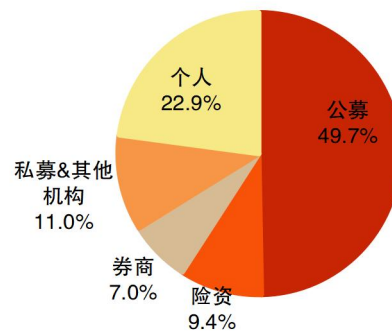
从机构投资者类别来看，中科仪此次网下询价的参与者以**公募为核心**，**公募、险资、券商、私募积极参与**。从拟申购量来看，**公募拟申购量合计超30亿股，占据网下拟申购总量(65.6亿股)的一半左右**；**险资**仅有泰康、国华兴益2家参与，但拟申购量规模均较大，占比约9.4%；**券商**参与者包括资管和自营等，其中西南证券、首创证券、山西证券、开源证券、华宝证券、第一创业证券、渤海证券**7家券商**作为单一申购账户均以中科仪网下发行总量（2808万股）这一**顶格申购额度进行了申报**；**私募**参与者较为分散、合计申购规模仅次于公募，其中**私募基金的积极参与（如南京盛泉恒元、宁波宁聚、海南进化论、上海宽投等）**值得关注。

图表3：机构参与者中公募的拟申购量最高



资料来源：中科仪公告、华源证券研究所
注：按机构而非产品数量统计

图表4：公募占据网下拟申购量的一半左右



资料来源：中科仪公告、华源证券研究所

根据《发行安排及询价公告》中公布的网上配售原则，本次网上发行获配户数为83,713户，网上获配股数为23,400,000股，**网上获配比例为0.0383805027%**。根据《发行安排及询价公告》中公布的网下配售原则，发行人和保荐机构（主承销商）对网下发行股份进行了配售，其中A类投资者配售数量为14,649,637股，获配比例为0.3999953747%；B类投资者配售数量为8,750,363股，获配比例为0.3869851117%。网上网下合计冻资1.084万亿元。

图表5：中科仪网上网下配售情况

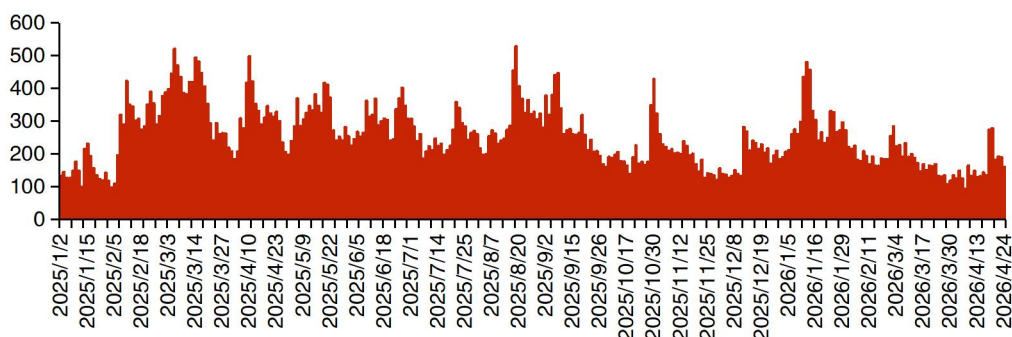
网上情况		网下情况	
网上有效申购户数/户	478,145	网下有效申购的网下投资者数量（家）	445
网上有效申购股数（万股）	6,096,845.62	网下有效申购的配售对象数量（个）	1,792
网上有效申购金额（元）	988,298,675,002	网下有效申购股票数量（万股）	592,361.43
网上有效申购倍数	2,605.49	网下有效申购倍数	253.15
网上最终发行数量（万股）	2,340.00	网下最终发行数量（万股）	2,340.00
网上投资者认购股票数量（万股）	2,340.00	网下投资者认购股票数量（万股）	2,340.00

网上投资者认购金额 (元)	379,314,000.00	网下投资者认购金额 (元)	379,314,000.00
网上获配比例 (%)	0.04%	网下获配比例 (%)	0.395%
网上获配户数 (户)	83,713	网下获配户数 (户)	1,792

资料来源: Wind、华源证券研究所

回归市场, 本周 A 股较为平稳, 北证 50 指数单周下跌 2.46%, 呈现先冲高后盘整态势, 成交小幅回暖但仍处低位, 存量博弈、结构分化为主。后续需密切跟踪全市场风险偏好与北交所成交额边际变化。对于下周北交所市场的观点, 正值 2025 年报、2026 一季报集中披露收尾阶段, 部分企业存在业绩兑现不及预期的潜在利空, 或将对板块及个股形成压制, 建议持续严控基本面不确定性风险。与此同时, 北交所前期历经 3 月阶段性回调, 成交额快速萎缩, 板块估值与交易情绪已基本消化调整压力, 部分业绩扎实、估值低估且现金流稳健的细分龙头配置性价比持续提升, 可逢波动精选布局, 后续可关注政策落地与增量资金的变量。

当前市场机会依然可聚焦五大高确定性主线择优布局: 其一, 锚定一季报业绩兑现主线, 优选盈利拐点较明确、增速延续高景气的标的, 如安达科技等; 其二, 关注股权激励落地、估值合理且盈利稳健增长的标的, 如并行科技、同力股份、开发科技等; 其三, 关注受市场整体调整带动估值回落、具备全市场稀缺属性的优质标的, 如民士达、宏远股份、广信科技、林泰新材等; 其四, 立足新股生态分化格局, 2026 年北交所发行提速、首日溢价理性回归, 优选估值充分回落、基本面扎实且细分壁垒突出的优质次新, 如美德乐、海菲曼、北矿检测、悦龙科技等; 其五, 继续关注地缘动荡背景下相关产业链交易机会, 锚定农产品价格预期上涨方向, 关注康农种业等优质玉米种企。

图表 6: 2026 年 4 月 24 日北交所成交额 161 亿元


资料来源: Wind、华源证券研究所

展望 2026 年全年视角, 历经阶段性深度调整后, 市场估值与情绪消化较为充分, 北交所市场正处于关键转折节点, 预计 2026 年全年北交所行情有望呈现前低后高的演进态势, 站在全年视角来看这个时间点关注北交所市场性价比高, 中长期配置价值与安全边际同步凸显, 布局窗口逐步打开。后续可重点跟踪三大政策方向带来的制度红利与资金增量:

① 公募产品体系扩容: 推动设立更多聚焦中小市值、专精特新领域的公募基金, 主动管理型产品扩容可期, 或将进一步优化市场投资者结构;

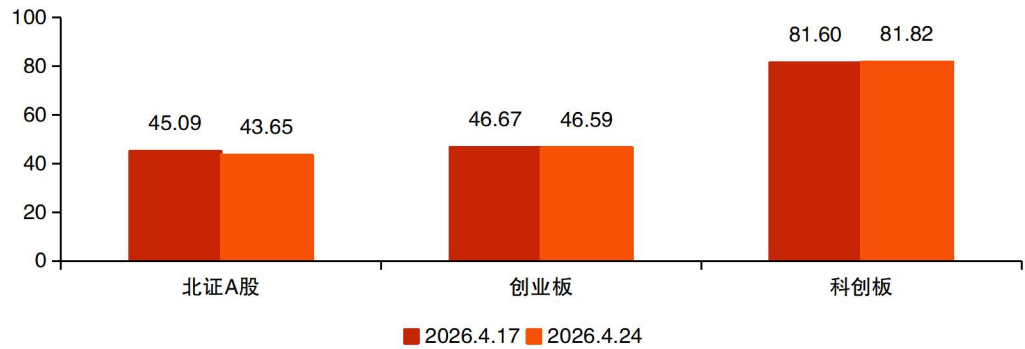
② 指数化建设提速: 2026 年 4 月 15 日-4 月 22 日, 7 家基金公司陆续发布了北证 50 指数基金产品份额上限由 5 亿份放宽至 15 亿份的公告, 其中易方达、华夏、广发、博时同时提升份额上限并放宽申购限制, 这 4 只基金均接近此前 5 亿份份额上限, 未来产品有望进一步扩大规模, 此外的 3 家公司仅提升份额上限至 15 亿份; 另外有天弘、中欧等 6 只基金仅发布公告对大额申购上限进一步放开, 亦有望推动其存量份额上升。上述变化推高了北交所指数基金的潜在扩容能力, 未来北交所或将迎来一定幅度的

“活水”涌入。此外，持续完善北交所指数体系，加快推进北证 50ETF 等工具型产品落地，有望引入中长期增量资金，同时可关注专精特新主题指数及相关产品进展；③ 发行定价机制优化：打新制度改革持续深化，包括网下询价机制完善、市值配售规则优化等，或将重塑市场定价生态，并带来相应投资机会。

2. 市场表现：本周北证 A 股整体 PE 回落到 44X

本周，科创板整体 PE 估值有所回升，由 81.60X 回升到 81.82X；创业板和北证 A 股整体 PE 估值有所回落，创业板整体 PE 由 46.67X 回落到 46.59X，北证 A 股整体 PE 由 45.09X 回落到 43.65X。

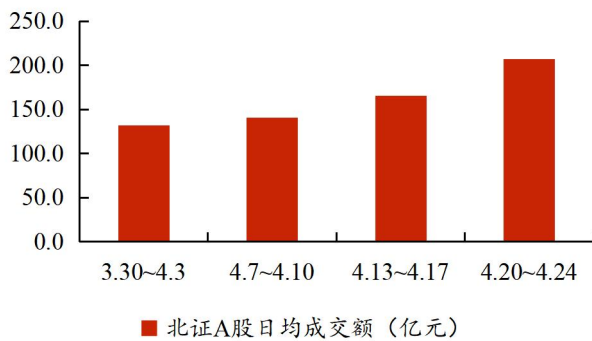
图表 7：北证 A 股整体 PE 回落到 44X



资料来源：Wind、华源证券研究所

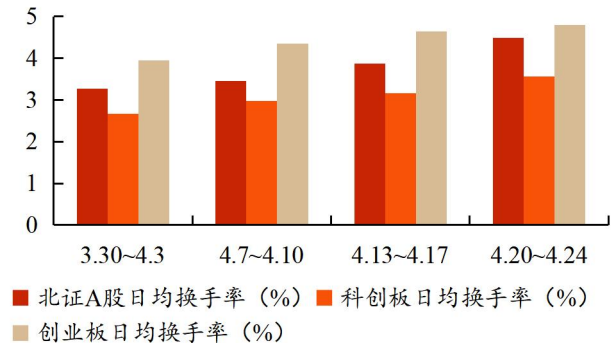
从流动性表现来看，北证 A 股本周（2026.4.20-2026.4.24）日均成交额 206.8 亿元，较上周上涨 25%。北证 A 股本周日均换手率回升到 4.49%、较上周+0.62pcts；科创板本周日均换手率 3.56%，较上周+0.4pcts；创业板本周日均换手率 4.79%，较上周+0.15pcts。注：换手率为区间换手率（算术平均）。

图表 8：北证 A 股本周日均成交额 207 亿元



资料来源：Wind、华源证券研究所

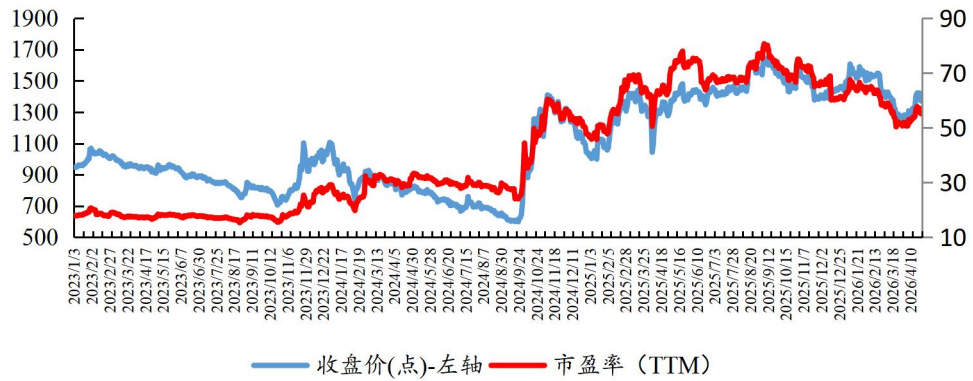
图表 9：北证 A 股本周日均换手率 4.49%



资料来源：Wind、华源证券研究所

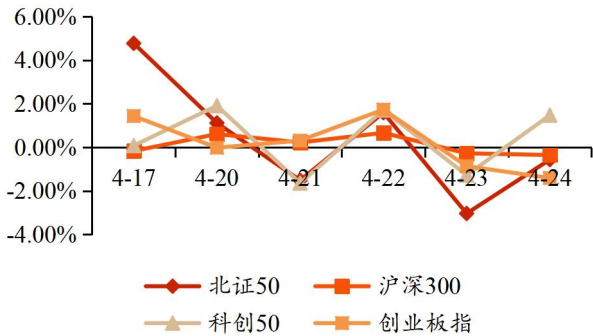
从北证 50 指数来看，北证 50 指数本周整体有所下跌，北证 50 指数 PEGTTM 55X。从几大指数涨跌幅表现来看，沪深 300 和科创 50 本周有所上涨、创业板指下跌。截至本周（2026.4.24），北证 50 指数报 1,370.22 点，较上周收盘价下跌 2.46%；沪深 300 指数报 4,769.37 点，较上周收盘价上涨 0.86%；科创 50 指数报 1,453.69 点，较上周收盘价上涨 2.13%；创业板指报 3,667.79 点，较上周收盘价下跌 0.29%。

图表 10：北证 50 指数 PETTM 55X



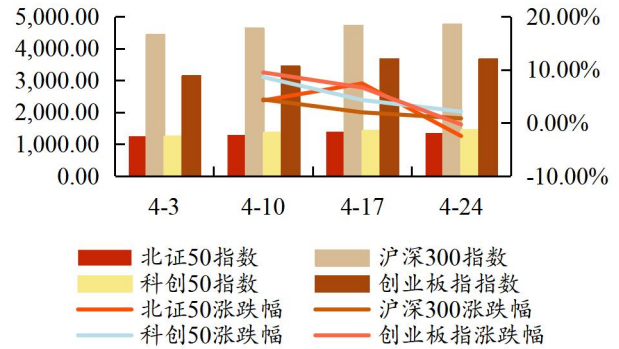
资料来源：Wind、华源证券研究所

图表 11：北证 50 指数报 1,370.22 点，周度下跌 2.46%



资料来源：Wind、华源证券研究所

图表 12：沪深 300 和科创 50 周度上涨、创业板指下跌



资料来源：Wind、华源证券研究所

3. 新股上市：本周 2 家新公司上市

2025 年 1 月 1 日到 2026 年 4 月 24 日，北交所共有 47 家企业新发上市。其中，2026 年 4 月 20 日~2026 年 4 月 24 日 2 家新公司上市-鸿仕达和瑞尔竞达。

图表 13：2025 年 1 月 1 日到 2026 年 4 月 24 日北交所共有 47 家企业新发上市

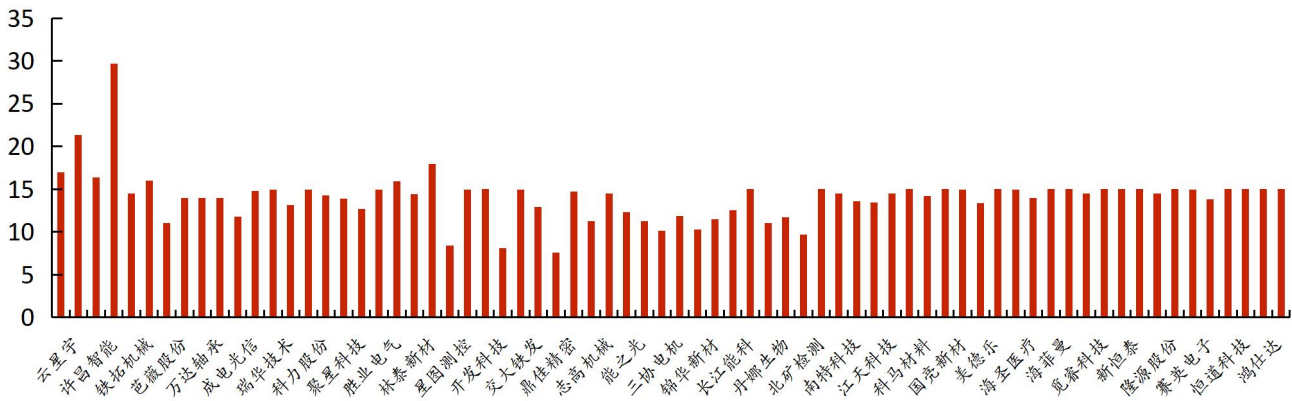
序号	代码	简称	拟发行数量 (万股)	发行价格 (元/股)	首发募集资金净额 (亿元)	定价方式	申购日	发行结果公告日	上市日
1	920125	鸿仕达	1350	16.57	2.24	直接定价	2026/4/13	2026/4/16	2026/4/24
2	920191	瑞尔竞达	4435	7.71	3.42	直接定价	2026/4/9	2026/4/14	2026/4/20
3	920177	恒道科技	1308	21.8	2.85	直接定价	2026/4/7	2026/4/10	2026/4/16
4	920012	创达新材	1232.93	19.58	2.41	直接定价	2026/4/1	2026/4/7	2026/4/13
5	920181	赛英电子	1080	28	3.02	直接定价	2026/3/30	2026/4/2	2026/4/10
6	920011	晨光电机	2066.67	15.5	3.20	直接定价	2026/3/25	2026/3/30	2026/4/8
7	920055	隆源股份	1700	24.7	4.20	直接定价	2026/3/23	2026/3/26	2026/3/31
8	920069	普昂医疗	1058.28	18.38	1.95	直接定价	2026/3/18	2026/3/23	2026/3/27

9	920028	新恒泰	4109	9.4	3.86	直接定价	2026/3/11	2026/3/16	2026/3/20
10	920078	族兴新材	2300	6.98	1.61	直接定价	2026/3/9	2026/3/12	2026/3/18
11	920036	觅睿科技	1360.55	21.52	2.93	直接定价	2026/2/26	2026/3/3	2026/3/9
12	920187	通领科技	1560	29.62	4.62	直接定价	2026/2/11	2026/2/24	2026/3/5
13	920183	海菲曼	1052.70	19.71	2.07	直接定价	2026/2/24	2026/2/27	2026/3/4
14	920168	通宝光电	1879.34	16.17	3.04	直接定价	2026/2/9	2026/2/12	2026/2/26
15	920166	海圣医疗	1129.41	12.64	1.43	直接定价	2026/2/4	2026/2/9	2026/2/12
16	920180	爱得科技	2953.08	7.67	2.27	直接定价	2026/2/2	2026/2/5	2026/2/10
17	920119	美德乐	1600	41.88	6.70	直接定价	2026/1/21	2026/1/26	2026/1/30
18	920159	农大科技	1600	25	4.00	直接定价	2026/1/19	2026/1/22	2026/1/28
19	920076	国亮新材	1804.49	10.76	1.94	直接定价	2026/1/14	2026/1/19	2026/1/22
20	920050	爱舍伦	1691.98	15.98	2.70	直接定价	2026/1/12	2026/1/15	2026/1/21
21	920086	科马材料	2092	11.66	2.44	直接定价	2026/1/6	2026/1/9	2026/1/16
22	920045	衢东光	1025	31.59	3.24	直接定价	2025/12/23	2025/12/26	2025/12/31
23	920121	江天科技	1321.36	21.21	2.80	直接定价	2025/12/16	2025/12/19	2025/12/25
24	920035	精创电气	1446	12.1	1.75	直接定价	2025/11/18	2025/11/21	2025/12/2
25	920124	南特科技	3718.33	8.66	3.22	直接定价	2025/11/11	2025/11/14	2025/11/27
26	920091	大鹏工业	1500	9	1.35	直接定价	2025/11/5	2025/11/10	2025/11/21
27	920160	北矿检测	2832	6.7	1.90	直接定价	2025/11/3	2025/11/6	2025/11/18
28	920003	中诚咨询	1400	14.27	2.00	直接定价	2025/10/28	2025/10/31	2025/11/7
29	920009	丹娜生物	800	17.10	1.37	直接定价	2025/10/22	2025/10/27	2025/11/3
30	920020	泰凯英	4425	7.5	3.32	直接定价	2025/10/15	2025/10/20	2025/10/28
31	920158	长江能科	3000	5.33	1.60	直接定价	2025/9/24	2025/9/29	2025/10/16
32	920080	奥美森	2000	8.25	1.65	直接定价	2025/9/22	2025/9/25	2025/10/10
33	920015	锦华新材	3266.67	18.15	5.93	直接定价	2025/9/16	2025/9/19	2025/9/25
34	920022	世昌股份	1570	10.9	1.71	直接定价	2025/9/9	2025/9/12	2025/9/19
35	920100	三协电机	1800	8.83	1.59	直接定价	2025/8/26	2025/8/29	2025/9/8
36	920112	巴兰仕	1900	15.78	3.00	直接定价	2025/8/19	2025/8/22	2025/8/28
37	920056	能之光	1478	7.21	1.07	直接定价	2025/8/13	2025/8/18	2025/8/22
38	920018	宏远股份	3068.18	9.17	2.81	直接定价	2025/8/11	2025/8/14	2025/8/20
39	920101	志高机械	2148.15	17.41	3.74	直接定价	2025/8/5	2025/8/8	2025/8/14
40	920007	酉立智能	1120.3	23.99	2.69	直接定价	2025/7/29	2025/8/1	2025/8/8
41	920005	鼎佳精密	2000	11.16	2.23	直接定价	2025/7/22	2025/7/25	2025/7/31
42	920037	广信科技	2000	10	2.00	直接定价	2025/6/17	2025/6/20	2025/6/26
43	920027	交大铁发	1909	8.81	1.68	直接定价	2025/5/27	2025/5/30	2025/6/10
44	920068	天工股份	6000	3.94	2.36	直接定价	2025/4/28	2025/5/6	2025/5/13
45	920029	开发科技	3346.67	30.38	10.17	直接定价	2025/3/18	2025/3/21	2025/3/28
46	920108	宏海科技	2000	5.57	1.11	直接定价	2025/1/17	2025/1/22	2025/2/6
47	920116	星图测控	2750	6.92	1.90	直接定价	2024/12/24	2024/12/27	2025/1/2

资料来源：Wind、华源证券研究所

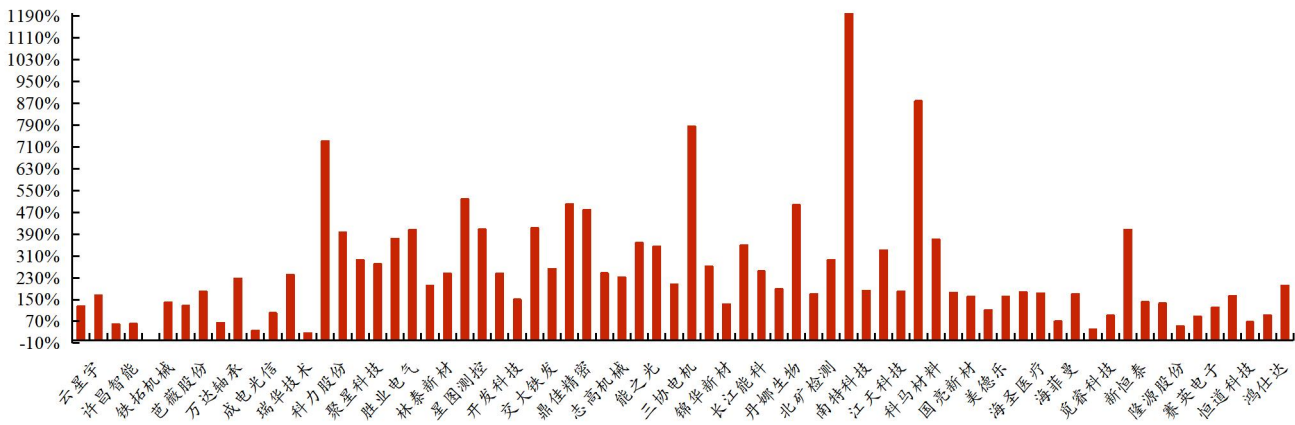
2024年1月1日至2026年4月24日，70家上市企业的发行市盈率均值为14.10X、中值为14.53X；首日涨跌幅均值为254%，首日涨跌幅中值为186%；其中2024年至今首日涨幅最大的前3家企业为大鹏工业(+1211%)、衢东光(+878%)和三协电机(+786%)。

图表 14: 2024 年初至今 70 家上市企业的发行市盈率均值为 14.10X



资料来源: Wind、华源证券研究所

图表 15: 2024 年初至今 70 家上市企业首日涨跌幅均值 254%，首日涨跌幅中值 186%



资料来源: Wind、华源证券研究所

4. 新股 IPO: 本周 2 家公司注册、2 家公司过会

按最新审核状态分类, 2026 年 4 月 20 日-2026 年 4 月 24 日更新信息: 新睿电子和金戈新材 2 家公司更新状态至注册; 双英集团、吉和昌、安达股份和永大股份 4 家公司更新状态至提交注册; 凯达重工和益坤电气 2 家公司更新状态至上市委会议通过; 奉天电子、维琪科技、宇特光电、远大健科、康美特、恒兴股份、珈凯生物、睿信电器、百利食品和图特股份等 10 家公司更新审核状态至已问询; 玄机科技 1 家公司更新审核状态至已受理; 莱恩精工、华来科技和欣战江 3 家公司更新审核状态至终止。此外, 下周北交所将会审议 3 家公司 IPO 申请 (图特股份、康美特和恒兴股份), 北交所新股发行处于提速进程中。

图表 16: 近期申报企业财务信息 (更新时间: 2026. 4. 20~2026. 4. 24)

代码	简称	Wind 行业	市值/亿元	2024 年营收/亿元	2024 年归母净利润/万元	更新日期	受理日期	最新审核状态
								注册
874510.BJ	新睿电子	工业	0.00	3.01	5,526.37	2026-04-24	2025-06-27	注册
873524.BJ	金戈新材	材料	0.00	4.67	4,738.91	2026-04-24	2025-06-30	注册

提交注册								
874617.BJ	双英集团	可选消费	0.00	25.80	9,744.51	2026-04-24	2025-03-19	提交注册
874693.BJ	吉和昌	材料	0.00	5.17	5,634.63	2026-04-24	2025-06-30	提交注册
874433.BJ	安达股份	可选消费	0.00	9.11	5,792.21	2026-04-23	2024-12-26	提交注册
874495.BJ	永大股份	工业	0.00	8.19	10,671.93	2026-04-22	2025-04-27	提交注册
上市委会议通过								
874025.BJ	凯达重工	工业	0.00	4.60	6,274.49	2026-04-24	2025-06-25	上市委会议通过
873700.BJ	益坤电气	工业	8.60	3.39	5,439.34	2026-04-21	2025-06-26	上市委会议通过
已问询								
430293.BJ	奉天电子	可选消费	13.23	8.84	8,633.57	2026-04-24	2025-06-27	已问询
874747.BJ	维琪科技	信息技术	0.00	2.48	7,064.40	2026-04-24	2025-06-30	已问询
874571.BJ	宇特光电	信息技术	30.40	2.53	4,644.71	2026-04-24	2025-12-31	已问询
874235.BJ	远大健科	可选消费	0.00	10.05	9,420.44	2026-04-24	2025-12-30	已问询
874318.BJ	康美特	材料	13.23	4.23	6,270.07	2026-04-23	2025-06-24	已问询
874627.BJ	恒兴股份	材料	0.00	8.79	11,344.56	2026-04-23	2025-06-27	已问询
874687.BJ	珈凯生物	日常消费	24.37	2.42	5,694.12	2026-04-23	2025-06-30	已问询
874181.BJ	睿信电器	可选消费	0.00	4.00	6,152.13	2026-04-22	2025-12-31	已问询
874543.BJ	百利食品	日常消费	0.00	19.12	27,598.17	2026-04-21	2025-09-29	已问询
874697.BJ	图特股份	可选消费	0.00	9.09	13,146.99	2026-04-21	2025-06-30	已问询
已受理								
874800.BJ	玄机科技	可选消费	70.21	3.17	6,819.71	2026-04-22	2026-04-22	已受理
终止								
874549.NQ	莱恩精工	可选消费	0.00	11.59	9,493.18	2026-04-24	2025-06-19	终止
874118.NQ	华来科技	信息技术	0.00	8.87	8,252.38	2026-04-24	2025-06-30	终止
874222.NQ	欣战江	信息技术	0.00	3.69	6,802.55	2026-04-23	2025-06-25	终止

资料来源: Wind、华源证券研究所 数据截至 2026. 4. 24

5. 风险提示

宏观经济环境变动风险、市场竞争风险、资料统计误差风险

证券分析师声明

本报告署名分析师在此声明，本人具有中国证券业协会授予的证券投资咨询执业资格并注册为证券分析师，本报告表述的所有观点均准确反映了本人对标的证券和发行人的个人看法。本人以勤勉的职业态度，专业审慎的研究方法，使用合法合规的信息，独立、客观的出具此报告，本人所得报酬的任何部分不曾与、不与、也不将会与本报告中的具体投资意见或观点有直接或间接联系。

一般声明

华源证券股份有限公司（以下简称“本公司”）具有中国证监会许可的证券投资咨询业务资格。

本报告是机密文件，仅供本公司的客户使用。本公司不会因接收人收到本报告而视其为本公司客户。本报告是基于本公司认为可靠的已公开信息撰写，但本公司不保证该等信息的准确性或完整性。本报告所载的资料、工具、意见及推测等只提供给客户作参考之用，并非作为或被视为出售或购买证券或其他投资标的的邀请或向人作出邀请。该等信息、意见并未考虑到获取本报告人员的具体投资目的、财务状况以及特定需求，在任何时候均不构成对任何人的个人推荐。客户应对本报告中的信息和意见进行独立评估，并应同时考量各自的投资目的、财务状况和特殊需求，必要时就法律、商业、财务、税收等方面咨询专家的意见。对依据或使用本报告所造成的一切后果，本公司及/或其关联人员均不承担任何法律责任。任何形式的分享证券投资收益或者分担证券投资损失的书面或口头承诺均为无效。

本报告所载的意见、评估及推测仅反映本公司于发布本报告当日的观点和判断，在不同时期，本公司可发出与本报告所载意见、评估及推测不一致的报告。本报告所指的证券或投资标的的价格、价值及投资收入可能会波动。除非另行说明，本报告中所引用的关于业绩的数据代表过往表现，过往的业绩表现不应作为日后回报的预示。本公司不承诺也不保证任何预示的回报会得以实现，分析中所做的预测可能是基于相应的假设，任何假设的变化可能会显著影响所预测的回报。本公司不保证本报告所含信息保持在最新状态。本公司对本报告所含信息可在不发出通知的情形下做出修改，投资者应当自行关注相应的更新或修改。

本报告的版权归本公司所有，属于非公开资料。本公司对本报告保留一切权利。未经本公司事先书面授权，本报告的任何部分均不得以任何方式修改、复制或再次分发给任何其他人，或以任何侵犯本公司版权的其他方式使用。如征得本公司许可进行引用、刊发的，需在允许的范围内使用，并注明出处为“华源证券研究所”，且不得对本报告进行任何有悖原意的引用、删节和修改。本公司保留追究相关责任的权利。所有本报告中使用的商标、服务标记及标记均为本公司的商标、服务标记及标记。

本公司销售人员、交易人员以及其他专业人员可能会依据不同的假设和标准，采用不同的分析方法而口头或书面发表与本报告意见及建议不一致的市场评论或交易观点，本公司没有就此意见及建议向报告所有接收者进行更新的义务。本公司的资产管理部门、自营部门以及其他投资业务部门可能独立做出与本报告中的意见或建议不一致的投资决策。

信息披露声明

在法律许可的情况下，本公司可能会持有本报告中提及公司所发行的证券并进行交易，也可能为这些公司提供或争取提供投资银行、财务顾问和金融产品等各种金融服务。本公司将会在知晓范围内依法合规的履行信息披露义务。因此，投资者应当考虑到本公司及/或其相关人员可能存在影响本报告观点客观性的潜在利益冲突，投资者请勿将本报告视为投资或其他决定的唯一参考依据。

投资评级说明

证券的投资评级：以报告日后的6个月内，证券相对于同期市场基准指数的涨跌幅为标准，定义如下：

买入：相对同期市场基准指数涨跌幅在20%以上；

增持：相对同期市场基准指数涨跌幅在5%~20%之间；

中性：相对同期市场基准指数涨跌幅在-5%~+5%之间；

减持：相对同期市场基准指数涨跌幅低于-5%及以下。

无：由于我们无法获取必要的资料，或者公司面临无法预见结果的重大不确定性事件，或者其他原因，致使我们无法给出明确的投资评级。

行业的投资评级：以报告日后的6个月内，行业股票指数相对于同期市场基准指数的涨跌幅为标准，定义如下：

看好：行业股票指数超越同期市场基准指数；

中性：行业股票指数与同期市场基准指数基本持平；

看淡：行业股票指数弱于同期市场基准指数。

我们在此提醒您，不同证券研究机构采用不同的评级术语及评级标准。我们采用的是相对评级体系，表示投资的相对比重建议；

投资者买入或者卖出证券的决定取决于个人的实际情况，比如当前的持仓结构以及其他需要考虑的因素。投资者应阅读整篇报告，以获取比较完整的观点与信息，不应仅仅依靠投资评级来推断结论。

本报告采用的基准指数：A股市场（北交所除外）基准为沪深300指数，北交所市场基准为北证50指数，香港市场基准为恒生中国企业指数（HSCEI），美国市场基准为标普500指数或者纳斯达克指数，新三板基准指数为三板成指（针对协议转让标的）或三板做市指数（针对做市转让标的）。