

整合协同效应逐步显现

华泰研究

季报点评

2026年4月26日 | 中国内地/中国香港

证券

国泰海通发布一季报，26Q1 公司实现营业收入 162.32 亿元（同比+59%、环比-6%），归母净利润 63.88 亿元（同比-48%、环比+11%），同比下滑主要系 25Q1 合并确认负商誉带来的一次性收益所致；扣非净利润 57.11 亿元，同比+73%。环比层面，营收与利润均实现正增长，经营态势保持稳健。公司稳步推进整合工作，协同效应有望逐步显现，公司估值相对行业平均较低，但综合竞争力处于行业领先地位，未来估值有望伴随市场景气度提升而修复，维持买入评级。

总资产延续扩张，杠杆率小幅上行

26Q1 末公司总资产 22,597 亿元，较年初增长 7%，扩表趋势延续。归母净资产 3,364 亿元，较年初增长 2%。剔除保证金后的杠杆率升至 4.88x，较 25Q4 末的 4.84x 小幅提升 0.04x，仍有扩张空间。金融投资方面，26Q1 末金融投资规模 9,301 亿元，较年初增长 2%，其中交易性金融资产 6,969 亿元，较年初增长 1%，规模保持相对稳定。其他权益工具 725 亿元，较年初增长 11%。代理买卖证券款 6,182 亿元，较年初增长 20%，反映出客户交易活跃度显著提升。

经纪与投资业务贡献主要收入增量

公司 26Q1 经纪业务净收入 47.27 亿元，同比+78%、季度环比+9%，是同比弹性较大的业务条线，直接受益于 26Q1A 股市场交投活跃，全市场日均股基成交额保持高位。投资业务收入 58.39 亿元，同比+46%、季度环比+16%，为公司最主要的收入来源，在全部营收中占比达 36%。资管业务净收入 17.57 亿元，同比+51%、环比-17%，同比快速增长但季度间波动仍存。投行业务净收入 7.54 亿元，同比+7%，在 IPO 节奏整体平稳的背景下保持温和复苏势头。费用层面，业务及管理费 71.17 亿元，同比+45%，管理费用率 43.8%，较 25Q4 的 45.4% 有所改善。

整合持续推进，协同效应有望显现

公司整合工作持续推进，4月21日海通期货（872595.NQ）发布公告称，根据监管此前批复，及公司控股股东国泰海通证券关于启动筹划国泰君安期货有限公司与本公司合并重组工作的相关决策，公司拟筹备推动相关工作并停牌，预计将于5月8日前复牌。4月24日，国泰海通公告，董事会审议通过了另类投资子公司国君证裕与海通创新合并、私募投资子公司海通开元与国君创新投合并等议案，海通开元更名为“国泰海通开元投资有限公司”，国君创新投成为国泰海通开元全资子公司。未来旗下公募基金或将进一步整合，合并后的协同效应有望逐步显现。

盈利预测与估值

考虑到当前市场景气度保持高位，我们适当上调公司投资业务收入等假设，预计 2026-2028 年归母净利润为 267.38/304.96/338.54 亿元（较前值分别调增 0.7%/0.8%/0.4%），对应 EPS 为 1.52/1.73/1.92 元，2026 年 BPS 为 19.72 元。A/H 可比公司 2026 年 Wind 一致预期分别为 1.07/0.86x，考虑到公司并购整合稳步推进，协同效应有望显现，给予公司 A/H 股 2026 年 1.2/0.9xPB 估值，对应目标价为 23.66 元/20.17 港币（前值 23.65 元/20.16 港币，对应 A/H 股分别 1.2/0.9x2026 年 PB 估值）。

风险提示：业务开展不及预期，市场波动风险。

	601211 CH	2611 HK
投资评级：	买入(维持)	买入(维持)
目标价：	人民币：23.66	港币：20.17

沈娟 研究员
SAC No. S0570514040002 shenjuan@htsc.com
SFC No. BPN843 +(86) 755 2395 2763

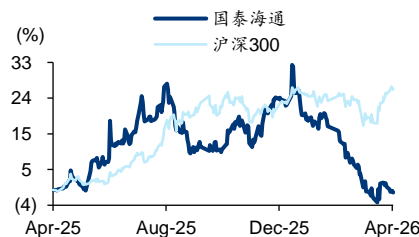
汪煜 研究员
SAC No. S0570523010003 wangyu017005@htsc.com
SFC No. BRZ146 +(86) 21 2897 2228

孙亦欣* 研究员
SAC No. S0570525070004 sunyixin@htsc.com
+(86) 755 8249 2388

基本数据

(人民币/港币)	601211 CH	2611 HK
收盘价(截至4月24日)	16.72	13.69
市值(百万)	294,756	241,340
6个月平均日均成交额(百万)	1,855	192.27
52周价格范围	16.29-22.29	10.62-18.56

股价走势图



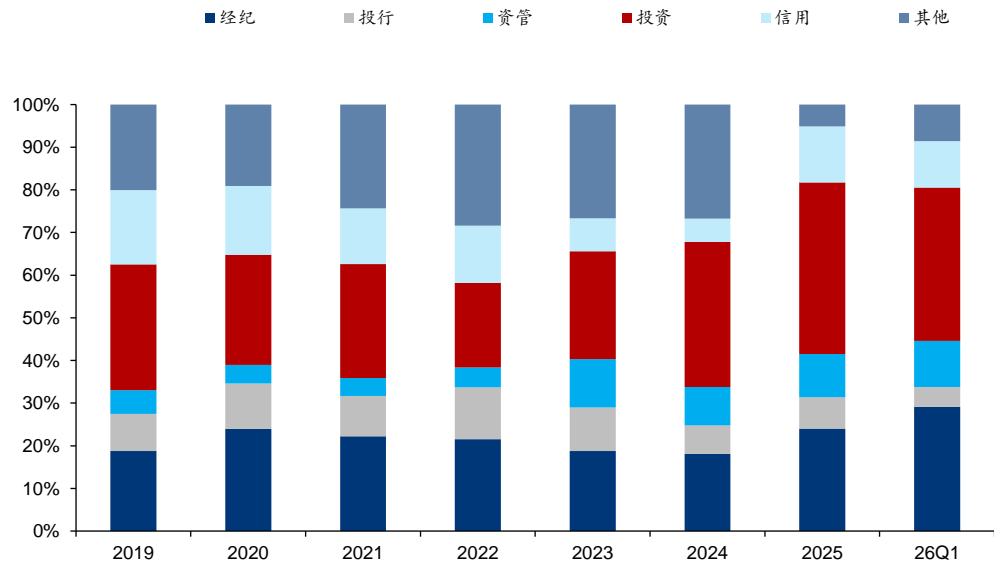
资料来源：Wind

经营预测指标与估值

会计年度(人民币)	2025	2026E	2027E	2028E
营业收入(百万)	63,107	70,607	79,038	85,396
+/-%	45.42	11.88	11.94	8.04
归属母公司净利润(百万)	27,809	26,738	30,496	33,854
+/-%	113.52	(3.85)	14.05	11.01
EPS(最新摊薄)	1.58	1.52	1.73	1.92
BVPS(最新摊薄)	18.74	19.72	20.83	22.06
PE(倍)	10.60	11.02	9.67	8.71
PB(倍)	0.89	0.85	0.80	0.76
ROE(%)	11.10	7.89	8.53	8.96
股息率(%)	2.99	3.25	3.71	4.12

资料来源：公司公告、华泰研究预测

图表1: 国泰海通各业务净收入结构图



注: 投资类收入=投资净收益 + 公允价值变动净收益 - 对联营企业和合营企业的投资收益; 2018-2024 年数据未追溯调整, 为国泰君安数据, 2025 年及之后为合并后的国泰海通数据
资料来源: 公司公告, 华泰研究

图表2: A 股可比公司 PE、PB Wind 一致预期 (元)

机构	代码	EPS(2026E)	BPS (2026E)	PE (2026E)	PB (2026E)
中信证券	600030 CH	2.33	21.58	11	1.22
招商证券	600999 CH	1.62	15.35	10	1.00
中国银河	601881 CH	1.36	12.38	9	1.00
中位数				10	1.00
平均数				10	1.07

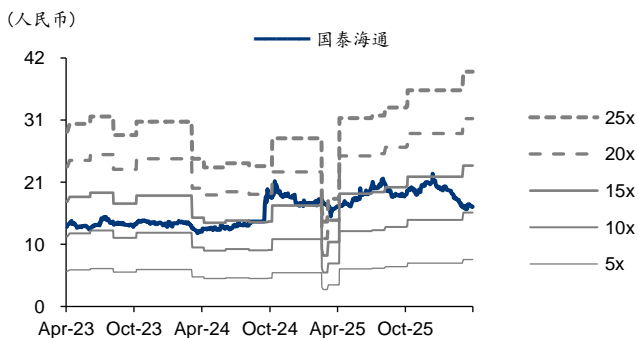
注: 股价取自 2026 年 4 月 24 日, EPS、BPS 来自 Wind 一致预期
资料来源: Wind, 华泰研究

图表3: H 股可比公司 PE、PB Wind 一致预期 (元)

机构	代码	EPS(2026E)	BPS (2026E)	PE (2026E)	PB (2026E)
中信证券	6030 HK	2.33	21.58	11	1.13
招商证券	6099 HK	1.62	15.35	8	0.81
中国银河	6881 HK	1.36	12.38	6	0.63
中位数				8	0.81
平均数				8	0.86

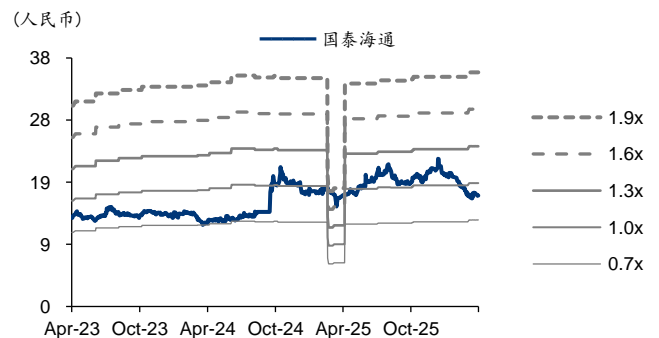
注: 股价取自 2026 年 4 月 24 日, EPS、BPS 来自 Wind 一致预期
资料来源: Wind, 华泰研究

图表4: 国泰海通 PE-Bands



资料来源: Wind, 华泰研究

图表5: 国泰海通 PB-Bands



资料来源: Wind, 华泰研究

盈利预测

损益表

会计年度 (人民币百万)	2024	2025	2026E	2027E	2028E
营业收入	43,397	63,107	70,607	79,038	85,396
手续费及佣金净收入	15,127	26,949	31,040	34,482	38,068
经纪业务手续费净收入	7,843	15,138	18,702	21,127	23,720
投资银行业务手续费净收入	2,922	4,657	4,700	5,073	5,479
资产管理业务手续费净收入	3,893	6,393	7,128	7,715	8,243
利息净收入	2,357	8,278	9,254	10,203	11,194
投资净收益	13,042	26,700	16,401	18,436	19,213
对联营企业和合营企业的投资收益	305.82	1,153	700.00	700.00	700.00
公允价值变动净收益	2,033	(142.51)	11,701	13,536	14,413
汇兑净收益	172.14	(834.78)	100.00	100.00	100.00
其他收益	834.17	814.52	700.00	700.00	700.00
其他业务收入	9,839	1,431	1,412	1,581	1,708
营业支出	26,738	33,409	33,213	36,388	38,034
税金及附加	197.15	497.57	555.93	622.31	672.37
管理费用	16,462	28,183	31,067	33,986	35,439
减值损失	249.97	3,863	706.07	790.38	853.96
其他业务成本	9,787	790.53	883.24	988.70	1,068
营业利润	16,659	29,698	37,395	42,650	47,362
营业外收入	5.40	8,873	12.08	13.78	0.00
营业外支出	2.52	17.26	21.62	24.65	27.38
利润总额	16,662	38,554	37,385	42,639	47,335
所得税	3,113	9,384	9,346	10,660	11,834
净利润	13,549	29,170	28,039	31,980	35,501
少数股东损益	524.68	1,361	1,301	1,484	1,647
归属于母公司所有者的净利润	13,024	27,809	26,738	30,496	33,854
EPS (人民币, 摊薄后)	0.74	1.58	1.52	1.73	1.92

资产负债表

会计年度 (人民币百万)	2024	2025	2026E	2027E	2028E
总资产	1,047,745	2,114,338	2,224,114	2,349,318	2,488,308
金融资产投资	520,518	908,865	954,345	1,002,062	1,052,165
融资融券	100,600	246,206	257,400	285,600	315,000
买入返售金融资产	60,646	91,865	45,128	47,385	49,754
总负债	870,272	1,768,135	1,859,936	1,964,639	2,080,871
权益合计	170,775	330,417	347,572	367,138	388,859

估值分析

会计年度 (人民币百万)	2024	2025	2026E	2027E	2028E
归属母公司净利润	13,024	27,809	26,738	30,496	33,854
分红率 (%)	48.05	35.84	35.84	35.84	35.84
归属母公司所有者权益	170,775	330,417	347,572	367,138	388,859
股本 (百万股)	8,904	17,629	17,629	17,629	17,629
PB (倍)	1.73	0.89	0.85	0.80	0.76
PE (倍)	22.63	10.60	11.02	9.67	8.71
BVPS (人民币, 摊薄后)	9.69	18.74	19.72	20.83	22.06
EPS (人民币, 摊薄后)	0.74	1.58	1.52	1.73	1.92
ROE (%)	7.71	11.10	7.89	8.53	8.96

资料来源: 公司公告、华泰研究预测

免责声明

分析师声明

本人，沈娟、汪煜、孙亦欣，兹证明本报告所表达的观点准确地反映了分析师对标的证券或发行人的个人意见；彼以往、现在或未来并无就其研究报告所提供的具体建议或所表达的意见直接或间接收取任何报酬。请注意，标*的人员并非香港证券及期货事务监察委员会的注册持牌人，不可在香港从事受监管活动。

一般声明及披露

本报告由华泰证券股份有限公司或其关联机构制作，华泰证券股份有限公司和其关联机构统称为“华泰证券”（华泰证券股份有限公司已具备中国证监会批准的证券投资咨询业务资格）。本报告所载资料是仅供接收人的严格保密资料。本报告仅供华泰证券及其客户和其关联机构使用。华泰证券不因接收人收到本报告而视其为客户。

本报告基于华泰证券认为可靠的、已公开的信息编制，但华泰证券对该等信息的准确性及完整性不作任何保证。

本报告所载的意见、评估及预测仅反映报告发布当日的观点和判断。在不同时期，华泰证券可能会发出与本报告所载意见、评估及预测不一致的研究报告。同时，本报告所指的证券或投资标的的价格、价值及投资收入可能会波动。以往表现并不能指引未来，未来回报并不能得到保证，并存在损失本金的可能。华泰证券不保证本报告所含信息保持在最新状态。华泰证券对本报告所含信息可在不发出通知的情形下做出修改，投资者应当自行关注相应的更新或修改。

华泰证券（华泰证券（美国）有限公司除外）不是 FINRA 的注册会员，其研究分析师亦没有注册为 FINRA 的研究分析师/不具有 FINRA 分析师的注册资格。

华泰证券力求报告内容客观、公正，但本报告所载的观点、结论和建议仅供参考，不构成购买或出售所述证券的要约或招揽。该等观点、建议并未考虑到个别投资者的具体投资目的、财务状况以及特定需求，在任何时候均不构成对客户私人投资建议。投资者应当充分考虑自身特定状况，并完整理解和使用本报告内容，不应视本报告为做出投资决策的唯一因素。对依据或者使用本报告所造成的一切后果，华泰证券及作者均不承担任何法律责任。任何形式的分享证券投资收益或者分担证券投资损失的书面或口头承诺均为无效。

除非另行说明，本报告中所引用的关于业绩的数据代表过往表现，过往的业绩表现不应作为日后回报的预示。华泰证券不承诺也不保证任何预示的回报会得以实现，分析中所做的预测可能是基于相应的假设，任何假设的变化可能会显著影响所预测的回报。

华泰证券及作者在自身所知情的范围内，与本报告所指的证券或投资标的不存在法律禁止的利害关系。在法律许可的情况下，华泰证券可能会持有报告中提到的公司所发行的证券头寸并进行交易，为该公司提供投资银行、财务顾问或者金融产品等相关服务或向该公司招揽业务。

华泰证券的销售人员、交易人员或其他专业人士可能会依据不同假设和标准、采用不同的分析方法而口头或书面发表与本报告意见及建议不一致的市场评论和/或交易观点。华泰证券没有将此意见及建议向报告所有接收者进行更新的义务。华泰证券的资产管理部门、自营部门以及其他投资业务部门可能独立做出与本报告中的意见或建议不一致的投资决策。投资者应当考虑到华泰证券及/或其相关人员可能存在影响本报告观点客观性的潜在利益冲突。投资者请勿将本报告视为投资或其他决定的唯一信赖依据。有关该方面的具体披露请参照本报告尾部。

本报告并非意图发送、发布给在当地法律或监管规则下不允许向其发送、发布的机构或人员，也并非意图发送、发布给因可得到、使用本报告的行为而使华泰证券违反或受制于当地法律或监管规则的机构或人员。

本报告版权仅为华泰证券所有。未经华泰证券书面许可，任何机构或个人不得以翻版、复制、发表、引用或再次分发他人（无论整份或部分）等任何形式侵犯华泰证券版权。如征得华泰证券同意进行引用、刊发的，需在允许的范围内使用，并需在使用前获取独立的法律意见，以确定该引用、刊发符合当地适用法规的要求，同时注明出处为“华泰证券研究所”，且不得对本报告进行任何有悖原意的引用、删节和修改。华泰证券保留追究相关责任的权利。所有本报告中使用的商标、服务标记及标记均为华泰证券的商标、服务标记及标记。

中国香港

本报告由华泰证券股份有限公司或其关联机构制作，在香港由华泰金融控股（香港）有限公司向符合《证券及期货条例》及其附属法律规定的机构投资者和专业投资者的客户进行分发。华泰金融控股（香港）有限公司受香港证券及期货事务监察委员会监管，是华泰国际金融控股有限公司的全资子公司，后者为华泰证券股份有限公司的全资子公司。在香港获得本报告的人员若有任何有关本报告的问题，请与华泰金融控股（香港）有限公司联系。

香港-重要监管披露

- 华泰金融控股（香港）有限公司的雇员或其关联人士没有担任本报告中提及的公司或发行人的高级人员。
- 国泰海通（2611 HK）：华泰金融控股（香港）有限公司、其子公司和/或其关联公司在本报告发布日担任标的公司证券做市商或者证券流动性提供者。
- 有关重要的披露信息，请参华泰金融控股（香港）有限公司的网页 https://www.htsc.com.hk/stock_disclosure 其他信息请参见下方“美国-重要监管披露”。

美国

在美国本报告由华泰证券（美国）有限公司向符合美国监管规定的机构投资者进行发表与分发。华泰证券（美国）有限公司是美国注册经纪商和美国金融业监管局（FINRA）的注册会员。对于其在美国分发的研究报告，华泰证券（美国）有限公司根据《1934年证券交易法》（修订版）第15a-6条规定以及美国证券交易委员会人员解释，对本研究报告内容负责。华泰证券（美国）有限公司联营公司的分析师不具有美国金融监管（FINRA）分析师的注册资格，可能不属于华泰证券（美国）有限公司的关联人员，因此可能不受FINRA关于分析师与标的公司沟通、公开露面和所持交易证券的限制。华泰证券（美国）有限公司是华泰国际金融控股有限公司的全资子公司，后者为华泰证券股份有限公司的全资子公司。任何直接从华泰证券（美国）有限公司收到此报告并希望就本报告所述任何证券进行交易的人士，应通过华泰证券（美国）有限公司进行交易。

美国-重要监管披露

- 分析师沈娟、汪煜、孙亦欣本人及相关人士并不担任本报告所提及的标的证券或发行人的高级人员、董事或顾问。分析师及相关人士与本报告所提及的标的证券或发行人并无任何相关财务利益。本披露中所提及的“相关人士”包括FINRA定义下分析师的家庭成员。分析师根据华泰证券的整体收入和盈利能力获得薪酬，包括源自公司投资银行业务的收入。
- 国泰海通（601211 CH）、国泰海通（2611 HK）：华泰证券股份有限公司、其子公司和/或其联营公司预计在本报告发布日之后3个月内将向标的公司收取或寻求投资银行服务报酬。
- 国泰海通（2611 HK）：华泰证券股份有限公司、其子公司和/或其联营公司在本报告发布日担任标的公司证券做市商或者证券流动性提供者。
- 华泰证券股份有限公司、其子公司和/或其联营公司，及/或不时会以自身或代理形式向客户出售及购买华泰证券研究所覆盖公司的证券/衍生工具，包括股票及债券（包括衍生品）华泰证券研究所覆盖公司的证券/衍生工具，包括股票及债券（包括衍生品）。
- 华泰证券股份有限公司、其子公司和/或其联营公司，及/或其高级管理层、董事和雇员可能会持有本报告中所提到的任何证券（或任何相关投资）头寸，并可能不时进行增持或减持该证券（或投资）。因此，投资者应该意识到可能存在利益冲突。

新加坡

华泰证券（新加坡）有限公司持有新加坡金融管理局颁发的资本市场服务许可证，可从事资本市场产品交易，包括证券、集体投资计划中的单位、交易所交易的衍生品合约和场外衍生品合约，并且是《财务顾问法》规定的豁免财务顾问，就投资产品向他人提供建议，包括发布或公布研究分析或研究报告。华泰证券（新加坡）有限公司可能会根据《财务顾问条例》第32C条的规定分发其在华泰证券内的外国附属公司各自制作的信息/研究。本报告仅供认可投资者、专家投资者或机构投资者使用，华泰证券（新加坡）有限公司不对本报告内容承担法律责任。如果您是非预期接收者，请您立即通知并直接将本报告返回给华泰证券（新加坡）有限公司。本报告的新加坡接收者应联系您的华泰证券（新加坡）有限公司关系经理或客户主管，了解来自或与所分发的信息相关的事宜。

评级说明

投资评级基于分析师对报告发布日后 6 至 12 个月内行业或公司回报潜力(含此期间的股息回报)相对基准表现的预期(A 股市场基准为沪深 300 指数, 香港市场基准为恒生指数, 美国市场基准为标普 500 指数, 台湾市场基准为台湾加权指数, 日本市场基准为日经 225 指数, 新加坡市场基准为海峡时报指数, 韩国市场基准为韩国有价证券指数, 英国市场基准为富时 100 指数, 德国市场基准为 DAX 指数), 具体如下:

行业评级

增持: 预计行业股票指数超越基准
中性: 预计行业股票指数基本与基准持平
减持: 预计行业股票指数明显弱于基准

公司评级

买入: 预计股价超越基准 15% 以上
增持: 预计股价超越基准 5%~15%
持有: 预计股价相对基准波动在-15%~5%之间
卖出: 预计股价弱于基准 15% 以上
暂停评级: 已暂停评级、目标价及预测, 以遵守适用法规及/或公司政策
无评级: 股票不在常规研究覆盖范围内。投资者不应期待华泰提供该等证券及/或公司相关的持续或补充信息

法律实体披露

中国: 华泰证券股份有限公司具有中国证监会核准的“证券投资咨询”业务资格, 经营许可证编号为: 91320000704041011J
香港: 华泰金融控股(香港)有限公司具有香港证监会核准的“就证券提供意见”业务资格, 经营许可证编号为: AOK809
美国: 华泰证券(美国)有限公司为美国金融业监管局(FINRA)成员, 具有在美国开展经纪交易商业业务的资格, 经营业务许可编号为: CRD#:298809/SEC#:8-70231
新加坡: 华泰证券(新加坡)有限公司具有新加坡金融管理局颁发的资本市场服务许可证, 并且是豁免财务顾问, 经营许可证编号为: 202233398E

华泰证券股份有限公司

南京
南京市建邺区江东中路 228 号华泰证券广场 1 号楼/邮政编码: 210019
电话: 86 25 83389999/传真: 86 25 83387521
电子邮件: ht-rd@htsc.com

深圳
深圳市福田区益田路 5999 号基金大厦 10 楼/邮政编码: 518017
电话: 86 755 82493932/传真: 86 755 82492062
电子邮件: ht-rd@htsc.com

华泰金融控股(香港)有限公司

香港中环皇后大道中 99 号中环中心 53 楼
电话: +852-3658-6000/传真: +852-2567-6123
电子邮件: research@htsc.com
<http://www.htsc.com.hk>

华泰证券(美国)有限公司

美国纽约公园大道 280 号 21 楼东(纽约 10017)
电话: +212-763-8160/传真: +917-725-9702
电子邮件: Huatai@htsc-us.com
<http://www.htsc-us.com>

华泰证券(新加坡)有限公司

滨海湾金融中心 1 号大厦, #08-02, 新加坡 018981
电话: +65 68603600
传真: +65 65091183
<https://www.htsc.com.sg>

©版权所有 2026 年华泰证券股份有限公司

北京

北京市西城区太平桥大街丰盛胡同 28 号太平洋保险大厦 A 座 18 层/
邮政编码: 100032
电话: 86 10 63211166/传真: 86 10 63211275
电子邮件: ht-rd@htsc.com

上海

上海市浦东新区东方路 18 号保利广场 E 栋 23 楼/邮政编码: 200120
电话: 86 21 28972098/传真: 86 21 28972068
电子邮件: ht-rd@htsc.com