

# 金价上涨对冲产量下滑助业绩高增

华泰研究

2026年4月26日 | 中国内地

季报点评

贵金属

投资评级(维持):

买入

目标价(人民币):

47.16

李斌

SAC No. S0570517050001  
SFC No. BPN269

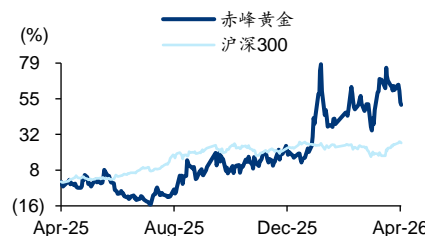
研究员

libin@htsc.com  
+(86) 10 6321 1166

## 基本数据

收盘价(人民币 截至4月24日)	40.69
市值(人民币百万)	77,328
6个月平均日成交额(人民币百万)	2,314
52周价格范围(人民币)	22.85-48.00

## 股价走势图



资料来源: Wind

## 经营预测指标与估值

会计年度(人民币)	2025	2026E	2027E	2028E
营业收入(百万)	12,639	17,033	19,686	25,110
+/-%	40.03	34.77	15.58	27.55
归属母公司净利润(百万)	3,082	4,936	5,942	7,921
+/-%	74.70	60.15	20.38	33.30
EPS(最新摊薄)	1.62	2.60	3.13	4.17
ROE(%)	20.88	26.70	25.19	25.79
PE(倍)	25.09	15.66	13.01	9.76
PB(倍)	5.76	4.36	3.39	2.59
EV/EBITDA(倍)	12.17	7.92	6.20	4.65
股息率(%)	0.79	1.11	1.23	1.23

资料来源: 公司公告、华泰研究预测

2026年一季度,公司实现营业收入35.54亿元(yoy +47.65%),归母净利润9.88亿元(yoy +104.43%),扣非归母净利润9.84亿元(yoy +101.57%)。业绩大幅增长主要受益于黄金价格同比较大幅度上涨,叠加公司持续优化生产组织与运营管理。展望后市,随着紫金矿业入主带来的资源协同深化、塞班选厂检修完成及技改工程推进,公司业绩有望保持稳健增长。维持“买入”评级。

### 26Q1 毛利率大幅提升, 金价上涨驱动主业盈利高增

26Q1 毛利率大幅提升, 金价上涨驱动主业盈利高增。2026年一季度,公司毛利率为59.27%,同比提升12.85pct,主要受益于黄金价格大幅上涨(销售均价同比上涨61.19%),叠加电解铜等产品价格上行,收入增幅显著高于成本增幅。期间费用率为5.92%,同比下降0.64pct。其中,销售费用1.28万元(yoy -87.57%),管理费用1.53亿元(yoy +27.36%),研发费用0.20亿元(yoy +39.23%),财务费用0.37亿元(yoy +59.95%)。非经常性损益影响较小(407.34万元)。剔除后扣非归母净利润同比增长101.57%,反映主营业务盈利能力大幅提升。

### 26Q1 矿产金量价背离, 铜产品增产对冲部分影响

2026年一季度,公司实现营业收入35.54亿元(yoy +47.65%),归母净利润9.88亿元(yoy +104.43%),扣非归母净利润9.84亿元(yoy +101.57%)。据公司披露及行业数据,2026年一季度国际金价屡创新高,全球黄金需求旺盛。受部分矿山技改及检修影响,公司矿产金产量2,981.35千克、销量2,976.64千克,同比分别下降10.71%、10.64%,但销售均价达1,061.32元/克,同比大涨61.19%。电解铜产量2,545.70吨、销量2,510.64吨,同比分别增长101.55%、80.67%,成为重要增量。公司矿产金全维持成本483.87元/克,同比上升38.61%,主要因税率提高及固定成本分摊增加。

### 紫金入主深化战略协同, 以金为主战略持续推进

面向2026年,公司持续推进“以金为主”的发展战略,致力于资源量、储量、产能三线同步推进。业务层面,公司预计云南锦泰矿随二期扩产项目产量增加,塞班选厂检修已完成,吉隆和五龙技改按计划推进,国内布置千米竖井工程五条,境外全面启动新项目开发。国际化层面,紫金矿业入主后双方海外版图高度互补,未来或将联合开展海外矿产勘探、并购项目,H股平台有助于拓宽融资渠道。随着塞班选厂复产、技改工程完工及紫金协同效应释放,公司业绩有望保持稳健增长。

### 维持“买入”评级

我们基本维持盈利预测,测算公司2026-2028年EPS分别为2.60/3.13/4.17元。可比公司2026年Wind一致预期PE均值为16.49X,考虑公司盈利稳定性较强,给予公司2026年18.14XPE,目标价47.16元(前值53.42元,基于2026年PE20.55X),维持“买入”评级。

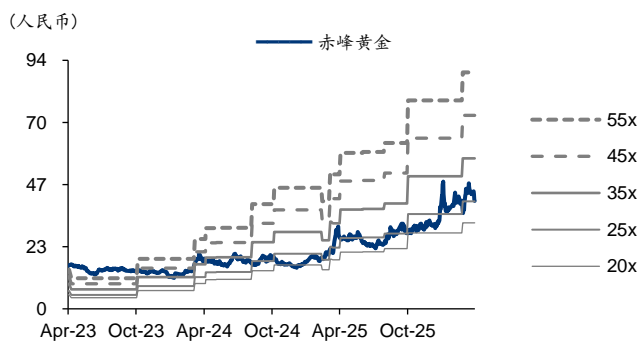
风险提示: 公司产量波动, 宏观经济波动, 地缘政治冲突导致金价下挫。

图表1: 可比公司估值

公司代码	公司简称	iFind 一致预期 PE (2026E)
000975 CH	山金国际	14.34
600489 CH	中金黄金	17.20
600547 CH	山东黄金	17.93
<b>可比公司均值</b>		<b>16.49</b>

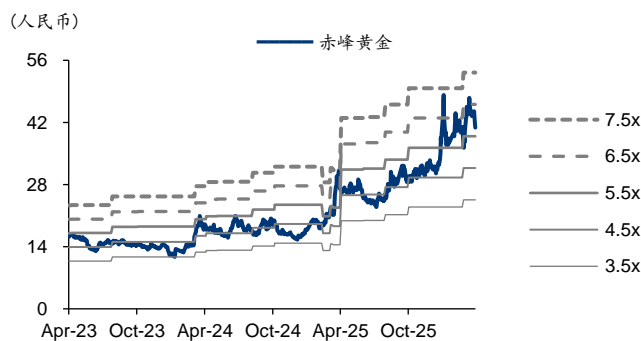
注: PE 为 iFind 一致预期, 数据截至 2026 年 4 月 24 日  
资料来源: Bloomberg、iFind、华泰研究

图表2: 赤峰黄金 PE-Bands



资料来源: Wind、华泰研究

图表3: 赤峰黄金 PB-Bands



资料来源: Wind、华泰研究

## 盈利预测

### 资产负债表

会计年度 (人民币百万)	2024	2025	2026E	2027E	2028E
<b>流动资产</b>	6,404	10,251	13,748	16,671	22,794
现金	2,747	6,821	9,192	12,349	15,088
应收账款	587.17	466.58	1,237	731.92	1,779
其他应收账款	96.19	68.39	294.01	124.85	1,549
预付账款	276.48	126.38	416.55	210.96	589.45
存货	2,540	2,685	2,525	3,170	3,705
其他流动资产	156.58	83.21	83.21	83.21	83.21
<b>非流动资产</b>	13,924	14,730	17,953	19,621	22,194
长期投资	3.96	8.77	17.04	23.45	30.78
固定投资	6,400	7,075	9,387	10,173	12,589
无形资产	6,319	6,294	7,092	7,986	7,996
其他非流动资产	1,202	1,352	1,457	1,439	1,577
<b>资产总计</b>	20,329	24,981	31,700	36,292	44,988
<b>流动负债</b>	4,051	3,724	5,271	3,715	4,023
短期借款	1,108	707.60	2,525	707.60	707.60
应付账款	684.57	854.03	774.14	1,006	1,143
其他流动负债	2,258	2,162	1,973	2,002	2,173
<b>非流动负债</b>	5,554	4,747	4,733	4,719	4,705
长期借款	599.50	69.62	55.69	41.77	27.85
其他非流动负债	4,955	4,677	4,677	4,677	4,677
<b>负债合计</b>	9,605	8,470	10,004	8,433	8,728
少数股东权益	2,806	3,095	3,953	5,028	6,458
股本	1,664	1,900	1,900	1,900	1,900
资本公积	626.74	3,263	3,263	3,263	3,263
留存公积	5,697	8,475	13,266	19,161	27,391
归属母公司股东权益	7,917	13,415	17,743	22,831	29,802
<b>负债和股东权益</b>	20,329	24,981	31,700	36,292	44,988

### 现金流量表

会计年度 (人民币百万)	2024	2025	2026E	2027E	2028E
<b>经营活动现金</b>	3,268	5,556	5,918	9,152	8,195
净利润	1,986	3,447	5,794	7,017	9,352
折旧摊销	1,277	1,233	1,353	1,704	2,077
财务费用	155.36	48.23	38.86	(24.17)	(114.34)
投资损失	(78.89)	79.79	(3.46)	38.17	17.36
营运资金变动	(46.41)	585.04	(1,224)	491.24	(3,081)
其他经营现金	(24.64)	162.53	(40.08)	(74.27)	(56.04)
<b>投资活动现金</b>	(958.41)	(2,310)	(4,529)	(3,333)	(4,606)
资本支出	(1,520)	(2,327)	(4,528)	(3,324)	(4,596)
长期投资	450.84	(90.93)	(8.27)	(6.40)	(7.34)
其他投资现金	110.61	107.57	6.63	(2.80)	(3.20)
<b>筹资活动现金</b>	(1,097)	972.34	982.76	(2,662)	(849.79)
短期借款	258.19	(400.60)	1,817	(1,817)	0.00
长期借款	(822.47)	(529.89)	(13.92)	(13.92)	(13.92)
普通股增加	0.00	236.50	0.00	0.00	0.00
资本公积增加	(300.79)	2,637	0.00	0.00	0.00
其他筹资现金	(232.40)	(970.27)	(820.30)	(831.01)	(835.86)
现金净增加额	1,242	4,186	2,371	3,157	2,739

资料来源:公司公告、华泰研究预测

### 利润表

会计年度 (人民币百万)	2024	2025	2026E	2027E	2028E
<b>营业收入</b>	9,026	12,639	17,033	19,686	25,110
营业成本	5,069	6,008	6,513	7,119	8,594
营业税金及附加	473.04	726.88	979.61	1,132	1,444
营业费用	0.35	0.25	0.34	0.39	0.50
管理费用	492.29	584.21	787.33	909.98	1,161
财务费用	155.36	48.23	38.86	(24.17)	(114.34)
资产减值损失	(4.90)	(224.59)	(302.67)	(349.83)	(446.21)
公允价值变动收益	(26.35)	112.24	42.95	77.60	60.27
投资净收益	78.89	(79.79)	3.46	(38.17)	(17.36)
<b>营业利润</b>	2,824	4,963	8,300	10,056	13,388
营业外收入	1.04	0.40	0.72	0.56	0.64
营业外支出	5.94	37.67	21.81	29.74	25.77
<b>利润总额</b>	2,819	4,926	8,279	10,027	13,363
所得税	833.44	1,478	2,485	3,009	4,011
<b>净利润</b>	1,986	3,447	5,794	7,017	9,352
少数股东损益	221.62	365.02	857.55	1,075	1,431
归属母公司净利润	1,764	3,082	4,936	5,942	7,921
EBITDA	4,267	6,175	9,500	11,510	15,074
EPS (人民币, 基本)	1.07	1.69	2.60	3.13	4.17

### 主要财务比率

会计年度 (%)	2024	2025	2026E	2027E	2028E
<b>成长能力</b>					
营业收入	24.99	40.03	34.77	15.58	27.55
营业利润	133.79	75.73	67.23	21.16	33.13
归属母公司净利润	119.46	74.70	60.15	20.38	33.30
<b>获利能力 (%)</b>					
毛利率	43.84	52.46	61.76	63.84	65.77
净利率	22.00	27.28	34.02	35.65	37.24
ROE	18.52	20.88	26.70	25.19	25.79
ROIC	19.38	26.21	31.71	30.38	32.84
<b>偿债能力</b>					
资产负债率 (%)	47.25	33.91	31.56	23.24	19.40
净负债比率 (%)	6.79	(31.70)	(27.54)	(39.35)	(37.83)
流动比率	1.58	2.75	2.61	4.49	5.67
速动比率	0.85	1.98	2.04	3.56	4.58
<b>营运能力</b>					
总资产周转率	0.46	0.56	0.60	0.58	0.62
应收账款周转率	16.40	23.99	20.00	20.00	20.00
应付账款周转率	8.20	7.81	8.00	8.00	8.00
<b>每股指标 (人民币)</b>					
每股收益(最新摊薄)	0.93	1.62	2.60	3.13	4.17
每股经营现金流(最新摊薄)	1.72	2.92	3.11	4.82	4.31
每股净资产(最新摊薄)	4.17	7.06	9.34	12.01	15.68
<b>估值比率</b>					
PE (倍)	43.83	25.09	15.66	13.01	9.76
PB (倍)	9.77	5.76	4.36	3.39	2.59
EV EBITDA (倍)	18.95	12.17	7.92	6.20	4.65

## 免责声明

### 分析师声明

本人, 李斌, 兹证明本报告所表达的观点准确地反映了分析师对标的证券或发行人的个人意见; 彼以往、现在或未来并无就其研究报告所提供的具体建议或所表达的意见直接或间接收取任何报酬。

### 一般声明及披露

本报告由华泰证券股份有限公司或其关联机构制作, 华泰证券股份有限公司和其关联机构统称为“华泰证券”(华泰证券股份有限公司已具备中国证监会批准的证券投资咨询业务资格)。本报告所载资料是仅供接收人的严格保密资料。本报告仅供华泰证券及其客户和其关联机构使用。华泰证券不因接收人收到本报告而视其为客户。

本报告基于华泰证券认为可靠的、已公开的信息编制, 但华泰证券对该等信息的准确性及完整性不作任何保证。

本报告所载的意见、评估及预测仅反映报告发布当日的观点和判断。在不同时期, 华泰证券可能会发出与本报告所载意见、评估及预测不一致的研究报告。同时, 本报告所指的证券或投资标的的价格、价值及投资收入可能会波动。以往表现并不能指引未来, 未来回报并不能得到保证, 并存在损失本金的可能。华泰证券不保证本报告所含信息保持在最新状态。华泰证券对本报告所含信息可在不发出通知的情形下做出修改, 投资者应当自行关注相应的更新或修改。

华泰证券(华泰证券(美国)有限公司除外)不是 FINRA 的注册会员, 其研究分析师亦没有注册为 FINRA 的研究分析师/不具有 FINRA 分析师的注册资格。

华泰证券力求报告内容客观、公正, 但本报告所载的观点、结论和建议仅供参考, 不构成购买或出售所述证券的要约或招揽。该等观点、建议并未考虑到个别投资者的具体投资目的、财务状况以及特定需求, 在任何时候均不构成对客户私人投资建议。投资者应当充分考虑自身特定状况, 并完整理解和使用本报告内容, 不应视本报告为做出投资决策的唯一因素。对依据或者使用本报告所造成的一切后果, 华泰证券及作者均不承担任何法律责任。任何形式的分享证券投资收益或者分担证券投资损失的书面或口头承诺均为无效。

除非另行说明, 本报告中所引用的关于业绩的数据代表过往表现, 过往的业绩表现不应作为日后回报的预示。华泰证券不承诺也不保证任何预示的回报会得以实现, 分析中所做的预测可能是基于相应的假设, 任何假设的变化可能会显著影响所预测的回报。

华泰证券及作者在自身所知情的范围内, 与本报告所指的证券或投资标的不存在法律禁止的利害关系。在法律许可的情况下, 华泰证券可能会持有报告中提到的公司所发行的证券头寸并进行交易, 为该公司提供投资银行、财务顾问或者金融产品等相关服务或向该公司招揽业务。

华泰证券的销售人员、交易人员或其他专业人士可能会依据不同假设和标准、采用不同的分析方法而口头或书面发表与本报告意见及建议不一致的市场评论和/或交易观点。华泰证券没有将此意见及建议向报告所有接收者进行更新的义务。华泰证券的资产管理部门、自营部门以及其他投资业务部门可能独立做出与本报告中的意见或建议不一致的投资决策。投资者应当考虑到华泰证券及其相关人员可能存在影响本报告观点客观性的潜在利益冲突。投资者请勿将本报告视为投资或其他决定的唯一信赖依据。有关该方面的具体披露请参照本报告尾部。

本报告并非意图发送、发布给在当地法律或监管规则下不允许向其发送、发布的机构或人员, 也并非意图发送、发布给因可得到、使用本报告的行为而使华泰证券违反或受制于当地法律或监管规则的机构或人员。

本报告版权仅为华泰证券所有。未经华泰证券书面许可, 任何机构或个人不得以翻版、复制、发表、引用或再次分发他人(无论整份或部分)等任何形式侵犯华泰证券版权。如征得华泰证券同意进行引用、刊发的, 需在允许的范围内使用, 并需在使用前获取独立的法律意见, 以确定该引用、刊发符合当地适用法规的要求, 同时注明出处为“华泰证券研究所”, 且不得对本报告进行任何有悖原意的引用、删节和修改。华泰证券保留追究相关责任的权利。所有本报告中使用的商标、服务标记及标记均为华泰证券的商标、服务标记及标记。

### 中国香港

本报告由华泰证券股份有限公司或其关联机构制作, 在香港由华泰金融控股(香港)有限公司向符合《证券及期货条例》及其附属法律规定的机构投资者和专业投资者的客户进行分发。华泰金融控股(香港)有限公司受香港证券及期货事务监察委员会监管, 是华泰国际金融控股有限公司的全资子公司, 后者为华泰证券股份有限公司的全资子公司。在香港获得本报告的人员若有任何有关本报告的问题, 请与华泰金融控股(香港)有限公司联系。

### 香港-重要监管披露

- 华泰金融控股（香港）有限公司的雇员或其关联人士没有担任本报告中提及的公司或发行人的高级人员。
- 赤峰黄金（600988 CH）：华泰金融控股（香港）有限公司、其子公司和/或其关联公司实益持有标的公司的市场资本价值的 1%或以上。
- 有关重要的披露信息，请参华泰金融控股（香港）有限公司的网页 [https://www.htsc.com.hk/stock\\_disclosure](https://www.htsc.com.hk/stock_disclosure) 其他信息请参见下方“美国-重要监管披露”。

### 美国

在美国本报告由华泰证券（美国）有限公司向符合美国监管规定的机构投资者进行发表与分发。华泰证券（美国）有限公司是美国注册经纪商和美国金融业监管局（FINRA）的注册会员。对于其在美国分发的研究报告，华泰证券（美国）有限公司根据《1934 年证券交易法》（修订版）第 15a-6 条规定以及美国证券交易委员会人员解释，对本研究报告内容负责。华泰证券（美国）有限公司联营公司的分析师不具有美国金融监管（FINRA）分析师的注册资格，可能不属于华泰证券（美国）有限公司的关联人员，因此可能不受 FINRA 关于分析师与标的公司沟通、公开露面和所持交易证券的限制。华泰证券（美国）有限公司是华泰国际金融控股有限公司的全资子公司，后者为华泰证券股份有限公司的全资子公司。任何直接从华泰证券（美国）有限公司收到此报告并希望就本报告所述任何证券进行交易的人士，应通过华泰证券（美国）有限公司进行交易。

### 美国-重要监管披露

- 分析师李斌本人及相关人士并不担任本报告所提及的标的证券或发行人的高级人员、董事或顾问。分析师及相关人士与本报告所提及的标的证券或发行人并无任何相关财务利益。本披露中所提及的“相关人士”包括 FINRA 定义下分析师的家庭成员。分析师根据华泰证券的整体收入和盈利能力获得薪酬，包括源自公司投资银行业务的收入。
- 赤峰黄金（600988 CH）：华泰证券股份有限公司、其子公司和/或其联营公司在本报告发布日之前的 12 个月内担任了标的证券公开发行或 144A 条款发行的经办人或联席经办人。
- 赤峰黄金（600988 CH）：华泰证券股份有限公司、其子公司和/或其联营公司在本报告发布日之前 12 个月内曾向标的公司提供投资银行服务并收取报酬。
- 赤峰黄金（600988 CH）：华泰证券股份有限公司、其子公司和/或其联营公司预计在本报告发布日之后 3 个月内将向标的公司收取或寻求投资银行服务报酬。
- 赤峰黄金（600988 CH）：华泰证券股份有限公司、其子公司和/或其联营公司实益持有标的公司某一类普通股证券的比例达 1%或以上。
- 华泰证券股份有限公司、其子公司和/或其联营公司，及/或不时会以自身或代理形式向客户出售及购买华泰证券研究所覆盖公司的证券/衍生工具，包括股票及债券（包括衍生品）华泰证券研究所覆盖公司的证券/衍生工具，包括股票及债券（包括衍生品）。
- 华泰证券股份有限公司、其子公司和/或其联营公司，及/或其高级管理层、董事和雇员可能会持有本报告中所提到的任何证券（或任何相关投资）头寸，并可能不时进行增持或减持该证券（或投资）。因此，投资者应该意识到可能存在利益冲突。

### 新加坡

华泰证券（新加坡）有限公司持有新加坡金融管理局颁发的资本市场服务许可证，可从事资本市场产品交易，包括证券、集体投资计划中的单位、交易所交易的衍生品合约和场外衍生品合约，并且是《财务顾问法》规定的豁免财务顾问，就投资产品向他人提供建议，包括发布或公布研究分析或研究报告。华泰证券（新加坡）有限公司可能会根据《财务顾问条例》第 32C 条的规定分发其在华泰证券内的外国附属公司各自制作的信息/研究。本报告仅供认可投资者、专家投资者或机构投资者使用，华泰证券（新加坡）有限公司不对本报告内容承担法律责任。如果您是非预期接收者，请您立即通知并直接将本报告返回给华泰证券（新加坡）有限公司。本报告的新加坡接收者应联系您的华泰证券（新加坡）有限公司关系经理或客户主管，了解来自或与所分发的信息相关的事宜。

## 评级说明

投资评级基于分析师对报告发布日后 6 至 12 个月内行业或公司回报潜力(含此期间的股息回报)相对基准表现的预期(A 股市场基准为沪深 300 指数, 香港市场基准为恒生指数, 美国市场基准为标普 500 指数, 台湾市场基准为台湾加权指数, 日本市场基准为日经 225 指数, 新加坡市场基准为海峡时报指数, 韩国市场基准为韩国有价证券指数, 英国市场基准为富时 100 指数, 德国市场基准为 DAX 指数), 具体如下:

## 行业评级

**增持:** 预计行业股票指数超越基准  
**中性:** 预计行业股票指数基本与基准持平  
**减持:** 预计行业股票指数明显弱于基准

## 公司评级

**买入:** 预计股价超越基准 15% 以上  
**增持:** 预计股价超越基准 5%~15%  
**持有:** 预计股价相对基准波动在-15%~5%之间  
**卖出:** 预计股价弱于基准 15% 以上  
**暂停评级:** 已暂停评级、目标价及预测, 以遵守适用法规及/或公司政策  
**无评级:** 股票不在常规研究覆盖范围内。投资者不应期待华泰提供该等证券及/或公司相关的持续或补充信息

## 法律实体披露

**中国:** 华泰证券股份有限公司具有中国证监会核准的“证券投资咨询”业务资格, 经营许可证编号为: 91320000704041011J  
**香港:** 华泰金融控股(香港)有限公司具有香港证监会核准的“就证券提供意见”业务资格, 经营许可证编号为: AOK809  
**美国:** 华泰证券(美国)有限公司为美国金融业监管局(FINRA)成员, 具有在美国开展经纪交易商业业务的资格, 经营业务许可编号为: CRD#:298809/SEC#:8-70231  
**新加坡:** 华泰证券(新加坡)有限公司具有新加坡金融管理局颁发的资本市场服务许可证, 并且是豁免财务顾问, 经营许可证编号为: 202233398E

## 华泰证券股份有限公司

**南京**  
南京市建邺区江东中路 228 号华泰证券广场 1 号楼/邮政编码: 210019  
电话: 86 25 83389999/传真: 86 25 83387521  
电子邮件: ht-rd@htsc.com

**深圳**  
深圳市福田区益田路 5999 号基金大厦 10 楼/邮政编码: 518017  
电话: 86 755 82493932/传真: 86 755 82492062  
电子邮件: ht-rd@htsc.com

## 华泰金融控股(香港)有限公司

香港中环皇后大道中 99 号中环中心 53 楼  
电话: +852-3658-6000/传真: +852-2567-6123  
电子邮件: research@htsc.com  
<http://www.htsc.com.hk>

## 华泰证券(美国)有限公司

美国纽约公园大道 280 号 21 楼东(纽约 10017)  
电话: +212-763-8160/传真: +917-725-9702  
电子邮件: Huatai@htsc-us.com  
<http://www.htsc-us.com>

## 华泰证券(新加坡)有限公司

滨海湾金融中心 1 号大厦, #08-02, 新加坡 018981  
电话: +65 68603600  
传真: +65 65091183  
<https://www.htsc.com.sg>

## 北京

北京市西城区太平桥大街丰盛胡同 28 号太平洋保险大厦 A 座 18 层/  
邮政编码: 100032  
电话: 86 10 63211166/传真: 86 10 63211275  
电子邮件: ht-rd@htsc.com

## 上海

上海市浦东新区东方路 18 号保利广场 E 栋 23 楼/邮政编码: 200120  
电话: 86 21 28972098/传真: 86 21 28972068  
电子邮件: ht-rd@htsc.com

©版权所有 2026 年华泰证券股份有限公司