

互连芯片毛利率突破 70% 大关

华泰研究

2026 年 4 月 28 日 | 中国内地

季报点评

半导体

投资评级(维持):

买入

目标价(人民币):

231.75

郭龙飞*

SAC No. S0570525080001

研究员

guolongfei@htsc.com

+(86) 10 6321 1166

张皓怡*

SAC No. S0570522020001

研究员

zhanghaoyi@htsc.com

+(86) 21 2897 2228

林文富*

SAC No. S0570525100003

研究员

linwenfu@htsc.com

+(86) 21 2897 2228

汤仕嵩

SAC No. S0570524090007

研究员

tangshihe@htsc.com

SFC No. BUQ838

+(86) 10 6321 1166

1Q26 公司实现营收 14.61 亿元 (yoy: +19.5%, qoq: +4.4%)，归母净利润 8.47 亿元 (yoy: +61.3%, qoq: +40.5%)，扣非归母净利润 6.04 亿元 (yoy: +20.1%, qoq: +9.0%)，剔除股份支付费用影响后扣非归母净利润为 6.99 亿元 (yoy: +20.7%)。1Q26 内存接口芯片市场需求持续向好，公司上游产能紧张有所缓解，叠加多款新产品收入快速提升，公司营收实现同环比稳健增长；虽然由于美元贬值导致汇兑损失较高 (0.83 亿元)，但得益于毛利率的大幅提升，以及投资收益及公允价值变动收益增加较多 (2.33 亿元)，公司归母净利润同环比仍实现大幅增长。看好 Agent AI 加速落地驱动 CPU/内存条需求快速增加，内存接口芯片市场保持较高景气度，且公司多款互连类新品正陆续放量将带来新成长机遇，维持“买入”评级。

1Q26: 新产品收入贡献快速增加，毛利率大幅提升

1Q26 公司整体营收再创单季度历史新高，其中互连类芯片收入达 14.17 亿元 (yoy: +24.4%, qoq: +8.5%)，主要得益于：1) 内存接口芯片市场旺盛，伴随公司产能紧张有所缓解，DDR5 RCD 芯片出货量显著增加；2) 四款互连类芯片新产品 MRCD/MDB、PCIe Retimer、CKD 及 CXL MXC 芯片进一步放量，合计收入达 2.69 亿元 (yoy: +93.8%)，占互连类芯片收入比例提升至 19.0%。毛利率方面，伴随 DDR5 第三子代、第四子代 RCD 出货占比进一步提升，且 MRCD/MDB、PCIe Retimer、CKD 及 CXLMXC 等新品收入占比增加，1Q26 公司整体毛利率达 69.8% (yoy: +9.3pct, qoq: +5.3pct)，其中互连类芯片毛利率达 71.5% (yoy: +7.0pct, qoq: +3.8pct)。

26 年展望：互连类芯片需求高景气，关注 PCIe Switch 等新品进展

Agent AI 加速落地驱动 CPU/内存条需求快速增加，行业有望保持高景气度。2026 年，公司内存接口芯片产品持续迭代，且多款新品商业应用进一步落地：1) 2H25 DDR5 第三子代 RCD 芯片收入超过第二子代，第四子代产品开始规模量产，且公司已完成第五子代量产版本研发，子代持续迭代将助力公司产品 ASP/毛利率保持较高水平；2) 公司 PCIe 6.x/CXL 3.x Retimer 芯片已向客户送样，并已推出基于该芯片的 AEC 解决方案，进一步打开市场空间；此外，高密机柜方案成为重要产业趋势，scale up Switch 市场规模快速扩大，公司正稳步推进 PCIe Switch 工程研发，后续有望凭借优质客户资源较快实现规模应用；3) 4Q25 开始，公司第二子代 MRCD/MDB 产品出货量显著提升，在手订单可观，公司有望充分受益市场需求快速增长。此外，公司推出 CXL3.1 MXC 芯片/时钟芯片，亦有望陆续贡献营收。

盈利预测与估值

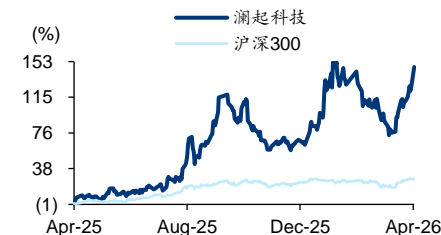
内存接口芯片市场需求保持旺盛，且公司新品加速放量，预计公司 26-28 年营收 73.10/97.96/119.87 亿元 (较前值: +1.08%/+5.49%/+7.15%)，考虑子代持续迭代、新品收入贡献增加驱动毛利率提升明显，以及公允价值变动收益增加较多，预计对应归母净利润为 37.77/49.39/61.20 亿元 (较前值: +10.46%/+9.13%/+12.21%)。持续看好公司在全球高速互连芯片领域保持竞争优势，且 MRDIMM、CXL 等新产品产业化落地正在加速，给予 75x 26PE (前值: 63x，上修主因板块估值上修，可比公司一致预期 72x)，目标价 231.75 元 (前值: 176.30 元)，维持“买入”评级。

风险提示：新产品研发不及预期，DDR5 渗透率见顶，市场开拓不及预期。

基本数据

收盘价 (人民币 截至 4 月 27 日)	178.09
市值 (人民币百万)	217,662
6 个月平均日成交额 (人民币百万)	5,602
52 周价格范围 (人民币)	74.31-182.03

股价走势图



资料来源: Wind

经营预测指标与估值

会计年度 (人民币)	2025	2026E	2027E	2028E
营业收入 (百万)	5,456	7,310	9,796	11,987
+/-%	49.94	33.98	34.00	22.37
归属母公司净利润 (百万)	2,236	3,777	4,939	6,120
+/-%	58.35	68.97	30.75	23.91
EPS (最新摊薄)	1.83	3.09	4.04	5.01
ROE (%)	18.38	25.70	26.33	25.58
PE (倍)	97.36	57.62	44.07	35.57
PB (倍)	16.84	13.21	10.34	8.12
EV EBITDA (倍)	93.79	52.70	39.40	30.53
股息率 (%)	0.11	0.17	0.17	0.17

资料来源: 公司公告、华泰研究预测

图表1: 盈利预测调整表

项目	原预测 (调整前)			现预测 (调整后)			变化幅度(pct)/%		
	2026E	2027E	2028E	2026E	2027E	2028E	2026E	2027E	2028E
营业收入 (百万元)	7232	9286	11187	7310	9796	11987	1.08%	5.49%	7.15%
毛利率 (%)	65.5%	64.7%	63.9%	68.3%	66.3%	65.5%	2.82pct	1.56pct	1.60pct
归属母公司净利润 (百万元)	3420	4526	5454	3777	4939	6120	10.46%	9.13%	12.21%
净利率 (%)	46.8%	48.3%	48.3%	51.2%	49.9%	50.6%	4.34pct	1.66pct	2.28pct

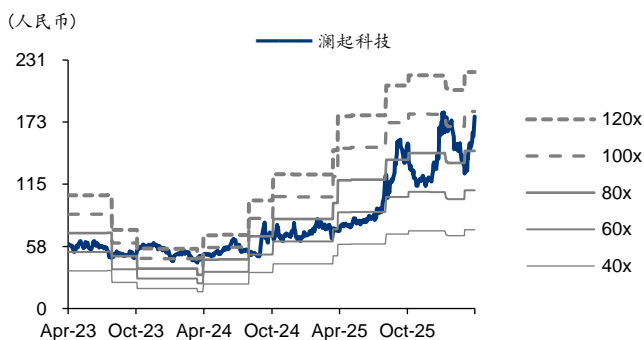
资料来源: 华泰研究预测

图表2: 可比公司估值表 (数据来自 Wind 一致性预期, 截止时间: 2026 年 4 月 27 日)

代码	公司名称	股价 (元)	市值 (百万元)	EPS Growth		P/E		P/S		股价变动		
				2026E	2027E	2026E	2027E	2026E	2027E	5D	1M	YTD
603986 CH	兆易创新	303.42	215,796	173%	24%	67	54	16	13	1.9%	27.4%	229.3%
688123 CH	聚辰股份	125.65	19,887	94%	41%	35	25	12	9	4.0%	22.6%	108.0%
688766 CH	普冉股份	262.41	38,850	-16%	25%	102	90	15	13	0.3%	16.5%	427.8%
300223 CH	北京君正	122.48	59,102	82%	30%	85	68	10	8	2.2%	17.4%	90.4%
	平均数	203.49	83,408	83%	30%	72	59	13	11			
	中位数	194.03	48,976	88%	28%	76	61	13	11			

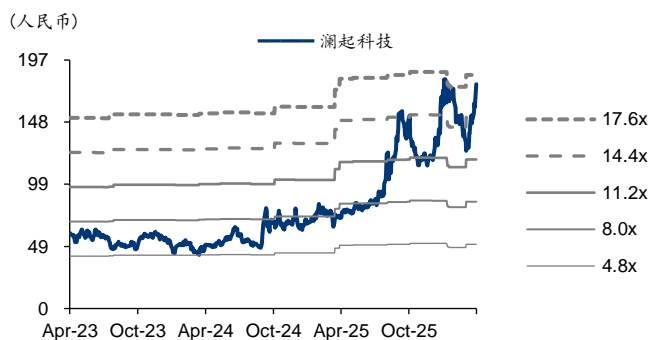
资料来源: Wind, 华泰研究

图表3: 澜起科技 PE-Bands



资料来源: Wind, 华泰研究

图表4: 澜起科技 PB-Bands



资料来源: Wind, 华泰研究

盈利预测

资产负债表

会计年度 (人民币百万)	2024	2025	2026E	2027E	2028E
流动资产	9,461	11,034	13,886	18,196	23,642
现金	6,843	8,479	11,362	14,907	20,313
应收账款	387.79	567.53	650.87	981.74	1,016
其他应收账款	4.14	4.25	25.43	14.35	34.33
预付账款	4.39	132.89	29.56	188.12	78.25
存货	352.20	896.14	958.64	1,245	1,341
其他流动资产	1,869	954.28	860.00	860.00	860.00
非流动资产	2,758	2,714	3,365	3,659	4,023
长期投资	109.22	91.96	101.86	111.24	121.37
固定投资	582.26	716.07	954.81	1,239	1,600
无形资产	133.75	113.43	116.93	98.54	76.64
其他非流动资产	1,932	1,793	2,191	2,211	2,225
资产总计	12,219	13,748	17,251	21,855	27,665
流动负债	679.88	769.64	753.69	834.32	951.96
短期借款	0.00	0.00	0.00	0.00	0.00
应付账款	211.15	208.23	306.98	294.05	458.21
其他流动负债	468.72	561.41	446.71	540.27	493.75
非流动负债	142.53	107.35	115.38	115.38	115.38
长期借款	0.00	0.00	0.00	0.00	0.00
其他非流动负债	142.53	107.35	115.38	115.38	115.38
负债合计	822.41	876.99	869.07	949.70	1,067
少数股东权益	(6.93)	(52.57)	(89.97)	(138.87)	(199.46)
股本	1,145	1,146	1,222	1,222	1,222
资本公积	5,626	6,114	6,114	6,114	6,114
留存公积	4,805	6,371	10,110	15,000	21,060
归属母公司股东权益	11,403	12,924	16,472	21,044	26,797
负债和股东权益	12,219	13,748	17,251	21,855	27,665

现金流量表

会计年度 (人民币百万)	2024	2025	2026E	2027E	2028E
经营活动现金	1,691	2,022	3,195	3,923	5,901
净利润	1,341	2,130	3,740	4,890	6,059
折旧摊销	140.79	170.79	126.02	128.98	183.92
财务费用	(240.50)	(228.32)	(269.70)	(292.07)	(300.10)
投资损失	(48.60)	(97.01)	(90.00)	(90.00)	(90.00)
营运资金变动	186.02	(668.31)	5.37	(685.18)	76.44
其他经营现金	312.88	715.23	(317.07)	(29.02)	(28.80)
投资活动现金	(443.47)	850.31	(336.49)	(303.40)	(427.99)
资本支出	(379.12)	(265.83)	(408.50)	(412.20)	(534.86)
长期投资	(75.41)	1,055	(9.90)	(9.38)	(10.13)
其他投资现金	11.05	61.13	81.90	118.18	117.01
筹资活动现金	(276.94)	(1,029)	24.77	(74.59)	(66.56)
短期借款	0.00	0.00	0.00	0.00	0.00
长期借款	0.00	0.00	0.00	0.00	0.00
普通股增加	2.25	1.28	0.00	0.00	0.00
资本公积增加	193.58	488.05	0.00	0.00	0.00
其他筹资现金	(472.77)	(1,518)	24.77	(74.59)	(66.56)
现金净增加额	1,033	1,717	2,883	3,545	5,406

资料来源：公司公告、华泰研究预测

利润表

会计年度 (人民币百万)	2024	2025	2026E	2027E	2028E
营业收入	3,639	5,456	7,310	9,796	11,987
营业成本	1,524	2,061	2,318	3,306	4,137
营业税金及附加	6.33	6.65	7.31	8.82	10.79
营业费用	96.01	120.23	124.28	137.14	143.84
管理费用	196.26	526.29	555.59	528.97	539.40
财务费用	(240.50)	(228.32)	(269.70)	(292.07)	(300.10)
资产减值损失	(44.44)	28.42	36.55	48.98	59.93
公允价值变动收益	23.89	25.89	250.00	30.00	30.00
投资净收益	48.60	97.01	90.00	90.00	90.00
营业利润	1,413	2,322	4,021	5,258	6,515
营业外收入	0.01	0.00	0.00	0.00	0.00
营业外支出	0.28	1.21	0.00	0.00	0.00
利润总额	1,413	2,321	4,021	5,258	6,515
所得税	71.88	190.93	281.50	368.06	456.07
净利润	1,341	2,130	3,740	4,890	6,059
少数股东损益	(71.04)	(105.93)	(37.40)	(48.90)	(60.59)
归属母公司净利润	1,412	2,236	3,777	4,939	6,120
EBITDA	1,325	2,222	3,900	5,124	6,435
EPS (人民币, 基本)	1.25	1.97	3.09	4.04	5.01

主要财务比率

会计年度 (%)	2024	2025	2026E	2027E	2028E
成长能力					
营业收入	59.20	49.94	33.98	34.00	22.37
营业利润	199.32	64.33	73.21	30.75	23.91
归属母公司净利润	213.10	58.35	68.97	30.75	23.91
获利能力 (%)					
毛利率	58.13	62.23	68.29	66.25	65.48
净利率	36.84	39.03	51.16	49.92	50.55
ROE	13.08	18.38	25.70	26.33	25.58
ROIC	10.30	15.34	23.73	24.65	24.21
偿债能力					
资产负债率 (%)	6.73	6.38	5.04	4.35	3.86
净负债比率 (%)	(58.93)	(65.15)	(68.79)	(70.86)	(76.02)
流动比率	13.92	14.34	18.42	21.81	24.84
速动比率	13.27	12.83	17.03	20.02	23.28
营运能力					
总资产周转率	0.32	0.42	0.47	0.50	0.48
应收账款周转率	10.67	11.42	12.00	12.00	12.00
应付账款周转率	8.90	9.83	9.00	11.00	11.00
每股指标 (人民币)					
每股收益(最新摊薄)	1.16	1.83	3.09	4.04	5.01
每股经营现金流(最新摊薄)	1.38	1.65	2.61	3.21	4.83
每股净资产(最新摊薄)	9.33	10.57	13.48	17.22	21.93
估值比率					
PE (倍)	154.18	97.36	57.62	44.07	35.57
PB (倍)	19.09	16.84	13.21	10.34	8.12
EV EBITDA (倍)	157.86	93.79	52.70	39.40	30.53

免责声明

分析师声明

本人，郭龙飞、张皓怡、林文富、汤仕翥，兹证明本报告所表达的观点准确地反映了分析师对标的证券或发行人的个人意见；彼以往、现在或未来并无就其研究报告所提供的具体建议或所表达的意见直接或间接收取任何报酬。请注意，标*的人员并非香港证券及期货事务监察委员会的注册持牌人，不可在香港从事受监管活动。

一般声明及披露

本报告由华泰证券股份有限公司或其关联机构制作，华泰证券股份有限公司和其关联机构统称为“华泰证券”（华泰证券股份有限公司已具备中国证监会批准的证券投资咨询业务资格）。本报告所载资料是仅供接收人的严格保密资料。本报告仅供华泰证券及其客户和其关联机构使用。华泰证券不因接收人收到本报告而视其为客户。

本报告基于华泰证券认为可靠的、已公开的信息编制，但华泰证券对该等信息的准确性及完整性不作任何保证。

本报告所载的意见、评估及预测仅反映报告发布当日的观点和判断。在不同时期，华泰证券可能会发出与本报告所载意见、评估及预测不一致的研究报告。同时，本报告所指的证券或投资标的的价格、价值及投资收入可能会波动。以往表现并不能指引未来，未来回报并不能得到保证，并存在损失本金的可能。华泰证券不保证本报告所含信息保持在最新状态。华泰证券对本报告所含信息可在不发出通知的情形下做出修改，投资者应当自行关注相应的更新或修改。

华泰证券（华泰证券（美国）有限公司除外）不是 FINRA 的注册会员，其研究分析师亦没有注册为 FINRA 的研究分析师/不具有 FINRA 分析师的注册资格。

华泰证券力求报告内容客观、公正，但本报告所载的观点、结论和建议仅供参考，不构成购买或出售所述证券的要约或招揽。该等观点、建议并未考虑到个别投资者的具体投资目的、财务状况以及特定需求，在任何时候均不构成对客户私人投资建议。投资者应当充分考虑自身特定状况，并完整理解和使用本报告内容，不应视本报告为做出投资决策的唯一因素。对依据或者使用本报告所造成的一切后果，华泰证券及作者均不承担任何法律责任。任何形式的分享证券投资收益或者分担证券投资损失的书面或口头承诺均为无效。

除非另行说明，本报告中所引用的关于业绩的数据代表过往表现，过往的业绩表现不应作为日后回报的预示。华泰证券不承诺也不保证任何预示的回报会得以实现，分析中所做的预测可能是基于相应的假设，任何假设的变化可能会显著影响所预测的回报。

华泰证券及作者在自身所知情的范围内，与本报告所指的证券或投资标的不存在法律禁止的利害关系。在法律许可的情况下，华泰证券可能会持有报告中提到的公司所发行的证券头寸并进行交易，为该公司提供投资银行、财务顾问或者金融产品等相关服务或向该公司招揽业务。

华泰证券的销售人员、交易人员或其他专业人士可能会依据不同假设和标准、采用不同的分析方法而口头或书面发表与本报告意见及建议不一致的市场评论和/或交易观点。华泰证券没有将此意见及建议向报告所有接收者进行更新的义务。华泰证券的资产管理部门、自营部门以及其他投资业务部门可能独立做出与本报告中的意见或建议不一致的投资决策。投资者应当考虑到华泰证券及/或其相关人员可能存在影响本报告观点客观性的潜在利益冲突。投资者请勿将本报告视为投资或其他决定的唯一信赖依据。有关该方面的具体披露请参照本报告尾部。

本报告并非意图发送、发布给在当地法律或监管规则下不允许向其发送、发布的机构或人员，也并非意图发送、发布给因可得到、使用本报告的行为而使华泰证券违反或受制于当地法律或监管规则的机构或人员。

本报告版权仅为华泰证券所有。未经华泰证券书面许可，任何机构或个人不得以翻版、复制、发表、引用或再次分发他人（无论整份或部分）等任何形式侵犯华泰证券版权。如征得华泰证券同意进行引用、刊发的，需在允许的范围内使用，并需在使用前获取独立的法律意见，以确定该引用、刊发符合当地适用法规的要求，同时注明出处为“华泰证券研究所”，且不得对本报告进行任何有悖原意的引用、删节和修改。华泰证券保留追究相关责任的权利。所有本报告中使用的商标、服务标记及标记均为华泰证券的商标、服务标记及标记。

中国香港

本报告由华泰证券股份有限公司或其关联机构制作，在香港由华泰金融控股（香港）有限公司向符合《证券及期货条例》及其附属法律规定的机构投资者和专业投资者的客户进行分发。华泰金融控股（香港）有限公司受香港证券及期货事务监察委员会监管，是华泰国际金融控股有限公司的全资子公司，后者为华泰证券股份有限公司的全资子公司。在香港获得本报告的人员若有任何有关本报告的问题，请与华泰金融控股（香港）有限公司联系。

香港-重要监管披露

- 华泰金融控股（香港）有限公司的雇员或其关联人士没有担任本报告中提及的公司或发行人的高级人员。
- 澜起科技（688008 CH）：华泰金融控股（香港）有限公司、其子公司和/或其关联公司实益持有标的公司的市场资本价值的 1%或以上。
- 澜起科技（688008 CH）：华泰金融控股（香港）有限公司、其子公司和/或其关联公司在本报告发布日担任标的公司证券做市商或者证券流动性提供者。
- 有关重要的披露信息，请参华泰金融控股（香港）有限公司的网页 https://www.htsc.com.hk/stock_disclosure 其他信息请参见下方“美国-重要监管披露”。

美国

在美国本报告由华泰证券（美国）有限公司向符合美国监管规定的机构投资者进行发表与分发。华泰证券（美国）有限公司是美国注册经纪商和美国金融业监管局（FINRA）的注册会员。对于其在美国分发的研究报告，华泰证券（美国）有限公司根据《1934 年证券交易法》（修订版）第 15a-6 条规定以及美国证券交易委员会人员解释，对本研究报告内容负责。华泰证券（美国）有限公司联营公司的分析师不具有美国金融监管（FINRA）分析师的注册资格，可能不属于华泰证券（美国）有限公司的关联人员，因此可能不受 FINRA 关于分析师与标的公司沟通、公开露面和所持交易证券的限制。华泰证券（美国）有限公司是华泰国际金融控股有限公司的全资子公司，后者为华泰证券股份有限公司的全资子公司。任何直接从华泰证券（美国）有限公司收到此报告并希望就本报告所述任何证券进行交易的人士，应通过华泰证券（美国）有限公司进行交易。

美国-重要监管披露

- 分析师郭龙飞、张皓怡、林文富、汤仕翥本人及相关人士并不担任本报告所提及的标的证券或发行人的高级人员、董事或顾问。分析师及相关人士与本报告所提及的标的证券或发行人并无任何相关财务利益。本披露中所提及的“相关人士”包括 FINRA 定义下分析师的家庭成员。分析师根据华泰证券的整体收入和盈利能力获得薪酬，包括源自公司投资银行业务的收入。
- 澜起科技（688008 CH）：华泰证券股份有限公司、其子公司和/或其联营公司实益持有标的公司某一类普通股证券的比例达 1%或以上。
- 澜起科技（688008 CH）：华泰证券股份有限公司、其子公司和/或其联营公司在本报告发布日担任标的公司证券做市商或者证券流动性提供者。
- 华泰证券股份有限公司、其子公司和/或其联营公司，及/或不时会以自身或代理形式向客户出售及购买华泰证券研究所覆盖公司的证券/衍生工具，包括股票及债券（包括衍生品）华泰证券研究所覆盖公司的证券/衍生工具，包括股票及债券（包括衍生品）。
- 华泰证券股份有限公司、其子公司和/或其联营公司，及/或其高级管理层、董事和雇员可能会持有本报告中所提到的任何证券（或任何相关投资）头寸，并可能不时进行增持或减持该证券（或投资）。因此，投资者应该意识到可能存在利益冲突。

新加坡

华泰证券（新加坡）有限公司持有新加坡金融管理局颁发的资本市场服务许可证，可从事资本市场产品交易，包括证券、集体投资计划中的单位、交易所交易的衍生品合约和场外衍生品合约，并且是《财务顾问法》规定的豁免财务顾问，就投资产品向他人提供建议，包括发布或公布研究分析或研究报告。华泰证券（新加坡）有限公司可能会根据《财务顾问条例》第 32C 条的规定分发其在华泰证券内的外国附属公司各自制作的信息/研究。本报告仅供认可投资者、专家投资者或机构投资者使用，华泰证券（新加坡）有限公司不对本报告内容承担法律责任。如果您是非预期接收者，请您立即通知并直接将本报告返回给华泰证券（新加坡）有限公司。本报告的新加坡接收者应联系您的华泰证券（新加坡）有限公司关系经理或客户主管，了解来自或与所分发的信息相关的事宜。

评级说明

投资评级基于分析师对报告发布日后 6 至 12 个月内行业或公司回报潜力(含此期间的股息回报)相对基准表现的预期(A 股市场基准为沪深 300 指数, 香港市场基准为恒生指数, 美国市场基准为标普 500 指数, 台湾市场基准为台湾加权指数, 日本市场基准为日经 225 指数, 新加坡市场基准为海峡时报指数, 韩国市场基准为韩国有价证券指数, 英国市场基准为富时 100 指数, 德国市场基准为 DAX 指数), 具体如下:

行业评级

增持: 预计行业股票指数超越基准
中性: 预计行业股票指数基本与基准持平
减持: 预计行业股票指数明显弱于基准

公司评级

买入: 预计股价超越基准 15% 以上
增持: 预计股价超越基准 5%~15%
持有: 预计股价相对基准波动在-15%~5%之间
卖出: 预计股价弱于基准 15% 以上
暂停评级: 已暂停评级、目标价及预测, 以遵守适用法规及/或公司政策
无评级: 股票不在常规研究覆盖范围内。投资者不应期待华泰提供该等证券及/或公司相关的持续或补充信息

法律实体披露

中国: 华泰证券股份有限公司具有中国证监会核准的“证券投资咨询”业务资格, 经营许可证编号为: 91320000704041011J
香港: 华泰金融控股(香港)有限公司具有香港证监会核准的“就证券提供意见”业务资格, 经营许可证编号为: AOK809
美国: 华泰证券(美国)有限公司为美国金融业监管局(FINRA)成员, 具有在美国开展经纪交易商业业务的资格, 经营业务许可编号为: CRD#:298809/SEC#:8-70231
新加坡: 华泰证券(新加坡)有限公司具有新加坡金融管理局颁发的资本市场服务许可证, 并且是豁免财务顾问, 经营许可证编号为: 202233398E

华泰证券股份有限公司

南京
南京市建邺区江东中路 228 号华泰证券广场 1 号楼/邮政编码: 210019
电话: 86 25 83389999/传真: 86 25 83387521
电子邮件: ht-rd@htsc.com

深圳
深圳市福田区益田路 5999 号基金大厦 10 楼/邮政编码: 518017
电话: 86 755 82493932/传真: 86 755 82492062
电子邮件: ht-rd@htsc.com

华泰金融控股(香港)有限公司

香港中环皇后大道中 99 号中环中心 53 楼
电话: +852-3658-6000/传真: +852-2567-6123
电子邮件: research@htsc.com
<http://www.htsc.com.hk>

华泰证券(美国)有限公司

美国纽约公园大道 280 号 21 楼东(纽约 10017)
电话: +212-763-8160/传真: +917-725-9702
电子邮件: Huatai@htsc-us.com
<http://www.htsc-us.com>

华泰证券(新加坡)有限公司

滨海湾金融中心 1 号大厦, #08-02, 新加坡 018981
电话: +65 68603600
传真: +65 65091183
<https://www.htsc.com.sg>

©版权所有 2026 年华泰证券股份有限公司

北京

北京市西城区太平桥大街丰盛胡同 28 号太平洋保险大厦 A 座 18 层/
邮政编码: 100032
电话: 86 10 63211166/传真: 86 10 63211275
电子邮件: ht-rd@htsc.com

上海

上海市浦东新区东方路 18 号保利广场 E 栋 23 楼/邮政编码: 200120
电话: 86 21 28972098/传真: 86 21 28972068
电子邮件: ht-rd@htsc.com