

关注阿根廷锂矿交易进程

华泰研究

2026年4月29日 | 中国内地

年报点评

房地产开发

投资评级(维持):

增持

目标价(人民币):

5.57

林正衡

SAC No. S0570520090003 linzhengheng@htsc.com
SFC No. BRC046 + (86) 21 2897 2065

陈慎

SAC No. S0570519010002 chenshen@htsc.com
SFC No. BIO834 + (86) 21 2897 2228

公司4月28日发布年报, 25年实现营收6.2亿元, 同比+46%; 归母净利润0.7亿元, 同比+73%, 低于我们预期(0.8亿元), 主要因为实际所得税率和少数股东损益占比高于我们预期。公司业绩同比增长源自杭州钱塘公馆的现房销售, 而深圳御品峦山项目已开启预售, 有望自27年起结转利润。公司收购阿里扎罗锂矿的交易仍在正常推进, 若能成功落地, 或将推动公司从盐湖提锂的参股技术服务商升级为资源自持型企业, 标志着公司地产转型的重要里程碑。维持“增持”评级。

杭州钱塘公馆现房销售推动业绩增长, 深圳御品峦山已开启预售

25年公司业绩迎来反弹, 主要由于杭州钱塘公馆取得1.9亿元现房销售收入(24年无结转收入)且毛利率超70%, 该项目另有1.4亿元已售未结资源或将于26年结转。房地产出租和酒店业务营收同比+2%至4.3亿元, 毛利率同比+0.4pct至48.9%, 继续为公司业绩和现金流带来稳定贡献。此外, 公司在建项目深圳御品峦山已于25年10月开启首批预售, 均价5.5万元/平, 25年预售1.9亿元, 仍有接近40亿元可售货值(=剩余可售面积7亿平*5.5万元/平)。我们预计该项目将于27年逐步开启结转, 届时或将成为公司业绩的主要支撑。

阿根廷阿里扎罗锂矿交易正常推进中

公司正在推进以1.75亿美元收购智利锂业及其CEO持有的Argentum Lithium 100%股份的交易, 从而获得阿根廷阿里扎罗锂矿项目80%的权益。截至报告披露日, 公司已设立履约保证金共管账户并缴纳了履约保证金, 且已就境外投资(ODI)事项向商务部、商务局和发改委提交审批或备案申请材料。本次交易相关审计、评估工作及加拿大政府国家安全审查(ICA)、备案协调等事宜处于持续推进中。

若碳酸锂价格重启上行, 公司价值有望进一步重估

公司此前已通过中保清源汇海产业基金参股深圳聚能和珠海聚能, 二者为国内最早一批研发锂吸附剂的企业, 吸附剂直接提锂效率已达行业领先水平, 是公司切入盐湖提锂赛道的重要技术基础。本次收购如果完成, 公司计划加强与聚能集团的业务合作, 推动盐湖提锂技术在南美“锂三角”的应用与落地, 从参股技术服务商升级为资源自持型企业。根据华泰有色团队的报告《能源重构开启新“锂”程》(2026.3.26), 考虑到供给端国内外扰动风险仍然存在, 需求端高油价提振电动车和储能需求预期, 2026年若按照中性预期假设, 全球碳酸锂有望维持紧平衡供需格局, 或将推动碳酸锂价格进一步上行。这或将构成公司价值进一步重估的催化剂。

盈利预测与估值

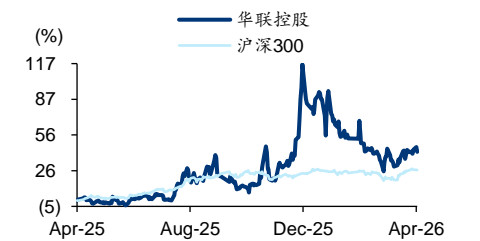
由于收购尚未正式落地, 我们仍未在盈利预测中体现其影响, 但提示交易进展和碳酸锂价格已成为公司股价的重要影响因素。我们预计公司26-28年归母净利润为0.9/1.9/1.9亿元(26/27年前值0.9/1.9亿元, 基本维持不变), 对应26E BPS为3.71元。可比公司平均26PB为0.8倍(Wind一致预期), 考虑到公司坚决推进地产转型, 收购阿里扎罗锂矿的交易仍在正常推进中, 年初至今碳酸锂价格上涨44%(截至4月28日), 且紧平衡的供需格局或将推动价格存进一步上行, 我们认为公司合理26PB为1.5倍, 目标价5.57元(前值5.15元, 基于1.38倍26PB)。

风险提示: 交易失败风险, 锂矿资源储量或价格不及预期, 跨界跨境经营风险, 房地产市场复苏不及预期。

基本数据

收盘价(人民币 截至4月28日)	5.11
市值(人民币百万)	7,174
6个月平均日成交额(人民币百万)	412.23
52周价格范围(人民币)	3.46-7.81

股价走势图



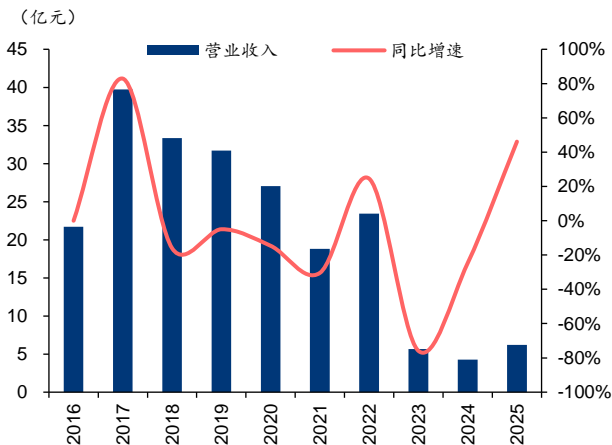
资料来源: Wind

经营预测指标与估值

会计年度(人民币)	2025	2026E	2027E	2028E
营业收入(百万)	621.48	605.25	1,907	1,931
+/-%	46.13	(2.61)	215.03	1.25
归属母公司净利润(百万)	70.15	92.50	187.60	194.21
+/-%	73.15	31.88	102.80	3.52
EPS(最新摊薄)	0.05	0.07	0.13	0.14
ROE(%)	1.65	2.07	4.02	4.00
PE(倍)	102.27	77.55	38.24	36.94
PB(倍)	1.40	1.38	1.33	1.28
EV EBITDA(倍)	28.95	24.72	12.34	11.36
股息率(%)	0.00	0.00	0.00	0.00

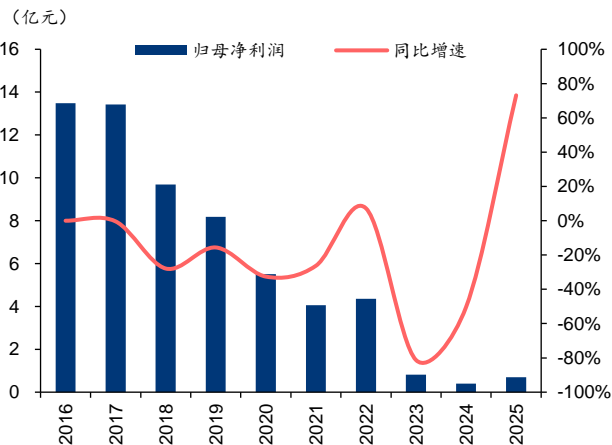
资料来源: 公司公告、华泰研究预测

图表1: 公司营收和同比增速



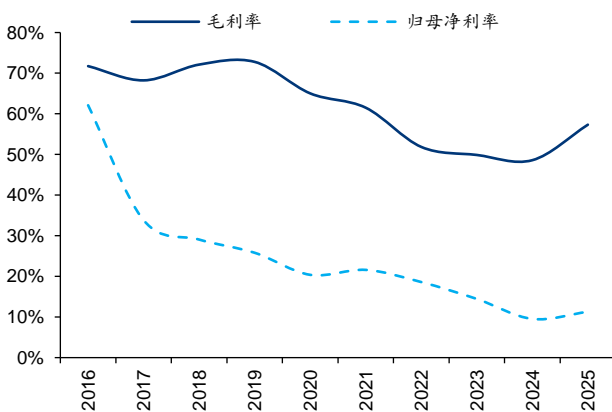
资料来源: 公司公告, 华泰研究

图表2: 公司归母净利润和同比增速



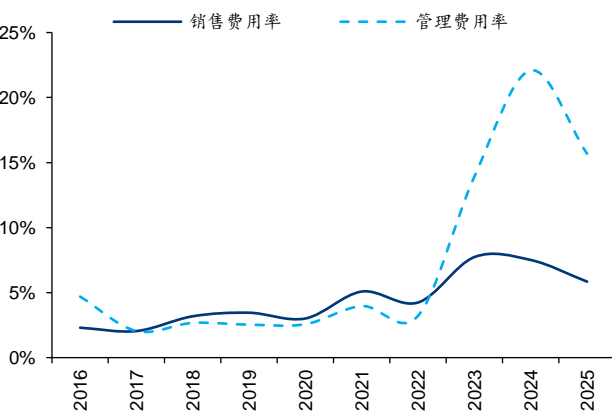
资料来源: 公司公告, 华泰研究

图表3: 公司毛利率和归母净利率



资料来源: 公司公告, 华泰研究

图表4: 公司销售和管理费用率 (不含研发费用)



资料来源: 公司公告, 华泰研究

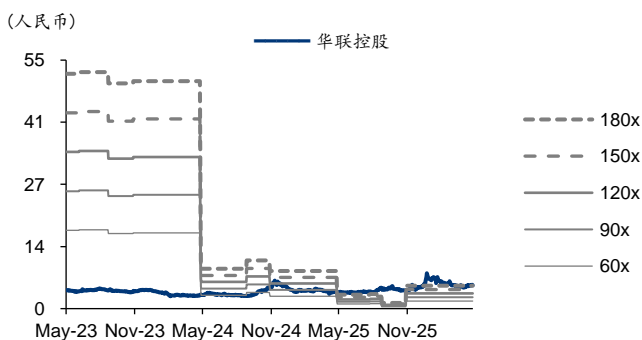
图表5: 可比公司估值水平

彭博代码	股票名称	总市值 (亿元)	收盘价 (交易货币)	BPS (元)				PB (倍)			
				2025A	2026E	2027E	2028E	2025A	2026E	2027E	2028E
600266 CH	城建发展	98.81	4.76	8.74	9.95	10.15	9.82	0.54	0.48	0.47	0.48
600649 CH	城投控股	104.69	4.18	8.40	8.54	8.71	8.95	0.50	0.49	0.48	0.47
600223 CH	福瑞达	66.59	6.55	4.16	4.36	4.60	4.90	1.57	1.50	1.43	1.34
平均								0.87	0.82	0.79	0.76

注: 盈利预测来自Wind一致预期, 统计时间为2026年4月28日

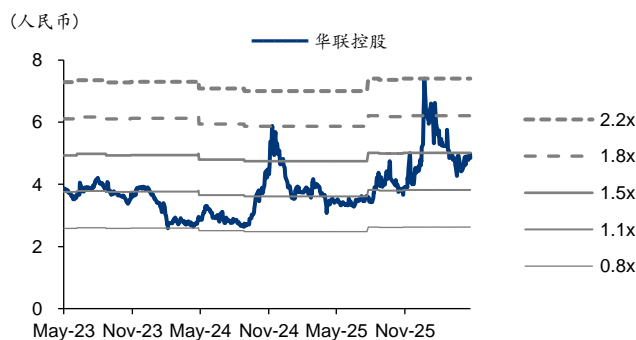
资料来源: Bloomberg, Wind, 华泰研究

图表6: 华联控股 PE-Bands



资料来源: Wind, 华泰研究

图表7: 华联控股 PB-Bands



资料来源: Wind, 华泰研究



风险提示

交易失败风险。公司正在推进的锂矿交易仍需履行境内（商务部、发改委）和境外（加拿大政府）相关审批机构和公司股东大会的审批或备案程序，且需满足协议约定的全部交割条件，存在交易失败的风险。

锂矿资源储量或价格不及预期。公司拟收购的阿里扎罗锂矿项目的资源储量和品位可能与预可行性研究报告存在差异；碳酸锂价格波动较大，可能影响项目潜在的利润空间。

跨界跨境经营风险。公司原主业为房地产开发，本次拟通过收购转型进入锂矿开采行业，与原主业跨度较大，存在转型不及预期的风险；拟收购项目位于阿根廷，实际经营可能受到地缘政治、当地经济、汇率波动等不确定因素的扰动。

房地产市场复苏不及预期。若房地产市场复苏不及预期，公司在售的御品峦山项目，以及存量竣工待售项目的去化难度可能加大，华联南山 A 区城市更新项目推进可能放缓，可能对中短期业绩表现和资金回笼产生不利影响。

盈利预测

资产负债表

会计年度 (人民币百万)	2024	2025	2026E	2027E	2028E
流动资产	4,804	5,016	6,191	6,523	6,431
现金	1,588	1,781	2,958	3,534	3,841
应收账款	12.75	15.97	12.00	76.11	13.10
其他应收账款	34.06	28.84	32.42	36.92	33.28
预付账款	4.49	5.13	4.24	5.30	4.35
存货	2,601	2,606	2,606	2,215	1,883
其他流动资产	564.23	579.52	578.56	655.43	656.84
非流动资产	2,815	2,901	2,880	3,569	3,565
长期投资	467.47	452.86	457.86	462.86	467.86
固定投资	714.37	693.87	677.62	658.36	636.29
无形资产	2.67	2.58	2.38	2.21	2.04
其他非流动资产	1,631	1,752	1,742	2,446	2,459
资产总计	7,619	7,918	9,071	10,092	9,996
流动负债	1,139	1,391	2,432	3,230	2,923
短期借款	0.00	0.00	0.00	0.00	0.00
应付账款	202.28	179.90	205.19	309.56	267.79
其他流动负债	936.36	1,211	2,226	2,921	2,655
非流动负债	529.18	521.55	507.10	472.65	418.19
长期借款	477.40	472.27	457.82	423.36	368.91
其他非流动负债	51.78	49.28	49.28	49.28	49.28
负债合计	1,668	1,912	2,939	3,703	3,341
少数股东权益	871.85	888.53	922.74	992.13	1,064
股本	1,484	1,404	1,404	1,404	1,404
资本公积	231.94	97.39	97.39	97.39	97.39
留存公积	3,661	3,699	3,825	4,082	4,348
归属母公司股东权益	5,080	5,117	5,209	5,397	5,591
负债和股东权益	7,619	7,918	9,071	10,092	9,996

现金流量表

会计年度 (人民币百万)	2024	2025	2026E	2027E	2028E
经营活动现金	(319.55)	285.55	1,145	583.23	329.25
净利润	50.62	98.82	126.72	256.98	266.03
折旧摊销	57.54	65.34	53.38	56.88	58.49
财务费用	6.86	11.45	(11.67)	(19.81)	(24.28)
投资损失	(27.62)	(15.00)	(27.04)	(27.04)	(27.04)
营运资金变动	(442.52)	78.13	996.93	1,023	70.96
其他经营现金	35.58	46.82	6.76	(706.84)	(14.91)
投资活动现金	390.66	(14.30)	(11.74)	(12.11)	(12.31)
资本支出	(6.73)	(1.21)	(30.92)	(30.92)	(30.92)
长期投资	328.36	(37.69)	(5.00)	(5.00)	(5.00)
其他投资现金	69.04	24.60	24.17	23.81	23.61
筹资活动现金	(447.53)	(80.60)	43.42	5.36	(10.17)
短期借款	0.00	0.00	0.00	0.00	0.00
长期借款	(59.60)	(5.13)	(14.45)	(34.45)	(54.45)
普通股增加	0.00	0.00	0.00	0.00	0.00
资本公积增加	0.00	(134.55)	0.00	0.00	0.00
其他筹资现金	(387.93)	59.09	57.88	39.81	44.28
现金净增加额	(376.42)	190.65	1,177	576.49	306.77

资料来源：公司公告、华泰研究预测

利润表

会计年度 (人民币百万)	2024	2025	2026E	2027E	2028E
营业收入	425.31	621.48	605.25	1,907	1,931
营业成本	218.68	265.25	267.27	1,287	1,299
营业税金及附加	25.02	83.86	81.67	95.34	96.53
营业费用	31.93	36.31	35.36	76.27	77.22
管理费用	93.96	97.47	90.79	152.54	154.44
财务费用	6.86	11.45	(11.67)	(19.81)	(24.28)
资产减值损失	0.00	0.00	0.00	0.00	0.00
公允价值变动收益	3.79	2.05	2.00	2.00	2.00
投资净收益	27.62	15.00	27.04	27.04	27.04
营业利润	83.17	144.77	171.54	345.22	357.29
营业外收入	3.46	0.85	0.85	0.85	0.85
营业外支出	2.42	3.43	3.43	3.43	3.43
利润总额	84.21	142.19	168.96	342.64	354.71
所得税	33.59	43.36	42.24	85.66	88.68
净利润	50.62	98.82	126.72	256.98	266.03
少数股东损益	10.10	28.68	34.21	69.39	71.83
归属母公司净利润	40.51	70.15	92.50	187.60	194.21
EBITDA	146.70	218.29	210.67	379.71	388.92
EPS (人民币, 基本)	0.03	0.05	0.07	0.13	0.14

主要财务比率

会计年度 (%)	2024	2025	2026E	2027E	2028E
成长能力					
营业收入	(24.75)	46.13	(2.61)	215.03	1.25
营业利润	(21.96)	74.06	18.49	101.25	3.50
归属母公司净利润	(50.37)	73.15	31.88	102.80	3.52
获利能力 (%)					
毛利率	48.58	57.32	55.84	32.51	32.71
净利率	11.90	15.90	20.94	13.48	13.78
ROE	0.85	1.65	2.07	4.02	4.00
ROIC	0.92	1.87	2.05	4.10	4.08
偿债能力					
资产负债率 (%)	21.89	24.15	32.40	36.69	33.42
净负债比率 (%)	(16.94)	(19.99)	(38.25)	(45.96)	(49.25)
流动比率	4.22	3.61	2.55	2.02	2.20
速动比率	1.82	1.70	1.46	1.30	1.52
营运能力					
总资产周转率	0.05	0.08	0.07	0.20	0.19
应收账款周转率	43.72	43.28	43.28	43.28	43.28
应付账款周转率	0.92	1.39	1.39	5.00	4.50
每股指标 (人民币)					
每股收益(最新摊薄)	0.03	0.05	0.07	0.13	0.14
每股经营现金流(最新摊薄)	(0.23)	0.20	0.82	0.42	0.23
每股净资产(最新摊薄)	3.62	3.65	3.71	3.84	3.98
估值比率					
PE (倍)	177.07	102.27	77.55	38.24	36.94
PB (倍)	1.41	1.40	1.38	1.33	1.28
EV EBITDA (倍)	44.98	28.95	24.72	12.34	11.36

免责声明

分析师声明

本人, 林正衡、陈慎, 兹证明本报告所表达的观点准确地反映了分析师对标的证券或发行人的个人意见; 彼以往、现在或未来并无就其研究报告所提供的具体建议或所表达的意见直接或间接收取任何报酬。

一般声明及披露

本报告由华泰证券股份有限公司或其关联机构制作, 华泰证券股份有限公司和其关联机构统称为“华泰证券”(华泰证券股份有限公司已具备中国证监会批准的证券投资咨询业务资格)。本报告所载资料是仅供接收人的严格保密资料。本报告仅供华泰证券及其客户和其关联机构使用。华泰证券不因接收人收到本报告而视其为客户。

本报告基于华泰证券认为可靠的、已公开的信息编制, 但华泰证券对该等信息的准确性及完整性不作任何保证。

本报告所载的意见、评估及预测仅反映报告发布当日的观点和判断。在不同时期, 华泰证券可能会发出与本报告所载意见、评估及预测不一致的研究报告。同时, 本报告所指的证券或投资标的的价格、价值及投资收入可能会波动。以往表现并不能指引未来, 未来回报并不能得到保证, 并存在损失本金的可能。华泰证券不保证本报告所含信息保持在最新状态。华泰证券对本报告所含信息可在不发出通知的情形下做出修改, 投资者应当自行关注相应的更新或修改。

华泰证券(华泰证券(美国)有限公司除外)不是 FINRA 的注册会员, 其研究分析师亦没有注册为 FINRA 的研究分析师/不具有 FINRA 分析师的注册资格。

华泰证券力求报告内容客观、公正, 但本报告所载的观点、结论和建议仅供参考, 不构成购买或出售所述证券的要约或招揽。该等观点、建议并未考虑到个别投资者的具体投资目的、财务状况以及特定需求, 在任何时候均不构成对客户私人投资建议。投资者应当充分考虑自身特定状况, 并完整理解和使用本报告内容, 不应视本报告为做出投资决策的唯一因素。对依据或者使用本报告所造成的一切后果, 华泰证券及作者均不承担任何法律责任。任何形式的分享证券投资收益或者分担证券投资损失的书面或口头承诺均为无效。

除非另行说明, 本报告中所引用的关于业绩的数据代表过往表现, 过往的业绩表现不应作为日后回报的预示。华泰证券不承诺也不保证任何预示的回报会得以实现, 分析中所做的预测可能是基于相应的假设, 任何假设的变化可能会显著影响所预测的回报。

华泰证券及作者在自身所知情的范围内, 与本报告所指的证券或投资标的不存在法律禁止的利害关系。在法律许可的情况下, 华泰证券可能会持有报告中提到的公司所发行的证券头寸并进行交易, 为该公司提供投资银行、财务顾问或者金融产品等相关服务或向该公司招揽业务。

华泰证券的销售人员、交易人员或其他专业人士可能会依据不同假设和标准、采用不同的分析方法而口头或书面发表与本报告意见及建议不一致的市场评论和/或交易观点。华泰证券没有将此意见及建议向报告所有接收者进行更新的义务。华泰证券的资产管理部门、自营部门以及其他投资业务部门可能独立做出与本报告中的意见或建议不一致的投资决策。投资者应当考虑到华泰证券及其相关人员可能存在影响本报告观点客观性的潜在利益冲突。投资者请勿将本报告视为投资或其他决定的唯一信赖依据。有关该方面的具体披露请参照本报告尾部。

本报告并非意图发送、发布给在当地法律或监管规则下不允许向其发送、发布的机构或人员, 也并非意图发送、发布给因可得到、使用本报告的行为而使华泰证券违反或受制于当地法律或监管规则的机构或人员。

本报告版权仅为华泰证券所有。未经华泰证券书面许可, 任何机构或个人不得以翻版、复制、发表、引用或再次分发他人(无论整份或部分)等任何形式侵犯华泰证券版权。如征得华泰证券同意进行引用、刊发的, 需在允许的范围内使用, 并需在使用前获取独立的法律意见, 以确定该引用、刊发符合当地适用法规的要求, 同时注明出处为“华泰证券研究所”, 且不得对本报告进行任何有悖原意的引用、删节和修改。华泰证券保留追究相关责任的权利。所有本报告中使用的商标、服务标记及标记均为华泰证券的商标、服务标记及标记。

中国香港

本报告由华泰证券股份有限公司或其关联机构制作, 在香港由华泰金融控股(香港)有限公司向符合《证券及期货条例》及其附属法律规定的机构投资者和专业投资者的客户进行分发。华泰金融控股(香港)有限公司受香港证券及期货事务监察委员会监管, 是华泰国际金融控股有限公司的全资子公司, 后者为华泰证券股份有限公司的全资子公司。在香港获得本报告的人员若有任何有关本报告的问题, 请与华泰金融控股(香港)有限公司联系。

香港-重要监管披露

- 华泰金融控股（香港）有限公司的雇员或其关联人士没有担任本报告中提及的公司或发行人的高级人员。
- 有关重要的披露信息，请参华泰金融控股（香港）有限公司的网页 https://www.htsc.com.hk/stock_disclosure 其他信息请参见下方“美国-重要监管披露”。

美国

在美国本报告由华泰证券（美国）有限公司向符合美国监管规定的机构投资者进行发表与分发。华泰证券（美国）有限公司是美国注册经纪商和美国金融业监管局（FINRA）的注册会员。对于其在美国分发的研究报告，华泰证券（美国）有限公司根据《1934年证券交易法》（修订版）第15a-6条规定以及美国证券交易委员会人员解释，对本研究报告内容负责。华泰证券（美国）有限公司联营公司的分析师不具有美国金融监管（FINRA）分析师的注册资格，可能不属于华泰证券（美国）有限公司的关联人员，因此可能不受FINRA关于分析师与标的公司沟通、公开露面和所持交易证券的限制。华泰证券（美国）有限公司是华泰国际金融控股有限公司的全资子公司，后者为华泰证券股份有限公司的全资子公司。任何直接从华泰证券（美国）有限公司收到此报告并希望就本报告所述任何证券进行交易的人士，应通过华泰证券（美国）有限公司进行交易。

美国-重要监管披露

- 分析师林正衡、陈慎本人及相关人士并不担任本报告所提及的标的证券或发行人的高级人员、董事或顾问。分析师及相关人士与本报告所提及的标的证券或发行人并无任何相关财务利益。本披露中所提及的“相关人士”包括FINRA定义下分析师的家庭成员。分析师根据华泰证券的整体收入和盈利能力获得薪酬，包括源自公司投资银行业务的收入。
- 华泰证券股份有限公司、其子公司和/或其联营公司，及/或不时会以自身或代理形式向客户出售及购买华泰证券研究所覆盖公司的证券/衍生工具，包括股票及债券（包括衍生品）华泰证券研究所覆盖公司的证券/衍生工具，包括股票及债券（包括衍生品）。
- 华泰证券股份有限公司、其子公司和/或其联营公司，及/或其高级管理层、董事和雇员可能会持有本报告中所提到的任何证券（或任何相关投资）头寸，并可能不时进行增持或减持该证券（或投资）。因此，投资者应该意识到可能存在利益冲突。

新加坡

华泰证券（新加坡）有限公司持有新加坡金融管理局颁发的资本市场服务许可证，可从事资本市场产品交易，包括证券、集体投资计划中的单位、交易所交易的衍生品合约和场外衍生品合约，并且是《财务顾问法》规定的豁免财务顾问，就投资产品向他人提供建议，包括发布或公布研究分析或研究报告。华泰证券（新加坡）有限公司可能会根据《财务顾问条例》第32C条的规定分发其在华泰证券内的外国附属公司各自制作的信息/研究。本报告仅供认可投资者、专家投资者或机构投资者使用，华泰证券（新加坡）有限公司不对本报告内容承担法律责任。如果您是非预期接收者，请您立即通知并直接将本报告返回给华泰证券（新加坡）有限公司。本报告的新加坡接收者应联系您的华泰证券（新加坡）有限公司关系经理或客户主管，了解来自或与所分发的信息相关的事宜。

评级说明

投资评级基于分析师对报告发布日后6至12个月内行业或公司回报潜力（含此期间的股息回报）相对基准表现的预期（A股市场基准为沪深300指数，香港市场基准为恒生指数，美国市场基准为标普500指数，台湾市场基准为台湾加权指数，日本市场基准为日经225指数，新加坡市场基准为海峡时报指数，韩国市场基准为韩国有价证券指数，英国市场基准为富时100指数，德国市场基准为DAX指数），具体如下：

行业评级

- 增持：**预计行业股票指数超越基准
- 中性：**预计行业股票指数基本与基准持平
- 减持：**预计行业股票指数明显弱于基准

公司评级

- 买入：**预计股价超越基准15%以上
- 增持：**预计股价超越基准5%~15%
- 持有：**预计股价相对基准波动在-15%~5%之间
- 卖出：**预计股价弱于基准15%以上
- 暂停评级：**已暂停评级、目标价及预测，以遵守适用法规及/或公司政策
- 无评级：**股票不在常规研究覆盖范围内。投资者不应期待华泰提供该等证券及/或公司相关的持续或补充信息



法律实体披露

中国: 华泰证券股份有限公司具有中国证监会核准的“证券投资咨询”业务资格, 经营许可证编号为: 91320000704041011J

香港: 华泰金融控股(香港)有限公司具有香港证监会核准的“就证券提供意见”业务资格, 经营许可证编号为: AOK809

美国: 华泰证券(美国)有限公司为美国金融业监管局(FINRA)成员, 具有在美国开展经纪交易商业业务的资格, 经营业务许可编号为: CRD#:298809/SEC#:8-70231

新加坡: 华泰证券(新加坡)有限公司具有新加坡金融管理局颁发的资本市场服务许可证, 并且是豁免财务顾问, 经营许可证编号为: 202233398E

华泰证券股份有限公司

南京

南京市建邺区江东中路228号华泰证券广场1号楼/邮政编码: 210019

电话: 86 25 83389999/传真: 86 25 83387521

电子邮件: ht-rd@htsc.com

深圳

深圳市福田区益田路5999号基金大厦10楼/邮政编码: 518017

电话: 86 755 82493932/传真: 86 755 82492062

电子邮件: ht-rd@htsc.com

北京

北京市西城区太平桥大街丰盛胡同28号太平洋保险大厦A座18层/

邮政编码: 100032

电话: 86 10 63211166/传真: 86 10 63211275

电子邮件: ht-rd@htsc.com

上海

上海市浦东新区东方路18号保利广场E栋23楼/邮政编码: 200120

电话: 86 21 28972098/传真: 86 21 28972068

电子邮件: ht-rd@htsc.com

华泰金融控股(香港)有限公司

香港中环皇后大道中99号中环中心53楼

电话: +852-3658-6000/传真: +852-2567-6123

电子邮件: research@htsc.com

<http://www.htsc.com.hk>

华泰证券(美国)有限公司

美国纽约公园大道280号21楼东(纽约10017)

电话: +212-763-8160/传真: +917-725-9702

电子邮件: Huatai@htsc-us.com

<http://www.htsc-us.com>

华泰证券(新加坡)有限公司

滨海湾金融中心1号大厦, #08-02, 新加坡 018981

电话: +65 68603600

传真: +65 65091183

<https://www.htsc.com.sg>

©版权所有2026年华泰证券股份有限公司